


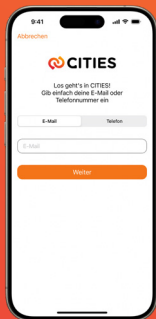


# Schritt für Schritt zu CITIES

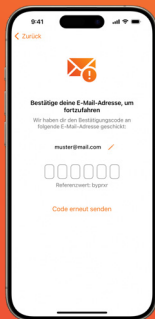
Anleitung für den Download & die Anmeldung auf deinem Smartphone.



1 Lade dir CITIES im App Store einfach kostenlos herunter



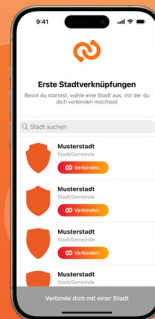
2 Gib deine E-Mail-Adresse oder Telefonnummer ein & wähle ein Passwort



3 Geschafft! Bestätige bitte deine E-Mail-Adresse in deinem Posteingang



4 Gib deinen Namen & Geburtsdatum ein, um alle Funktionen nutzen zu können



5 Verbinde dich mit deiner Stadt/ Gemeinde & aktiviere deine Benachrichtigungen



6 So einfach hast du alle Infos, News & Events auf einen Blick - immer & überall