Marktgemeinde Burgschleinitz - Kühnring

Rechnungsabschluss 2021

Vorbericht

Marktgemeinde Burgschleinitz-Kühnring
Vorbericht zum Rechnungsabschluss 2021
gemäß § 3 der NÖ Gemeindehaushaltsverordnung (NÖ GHVO)

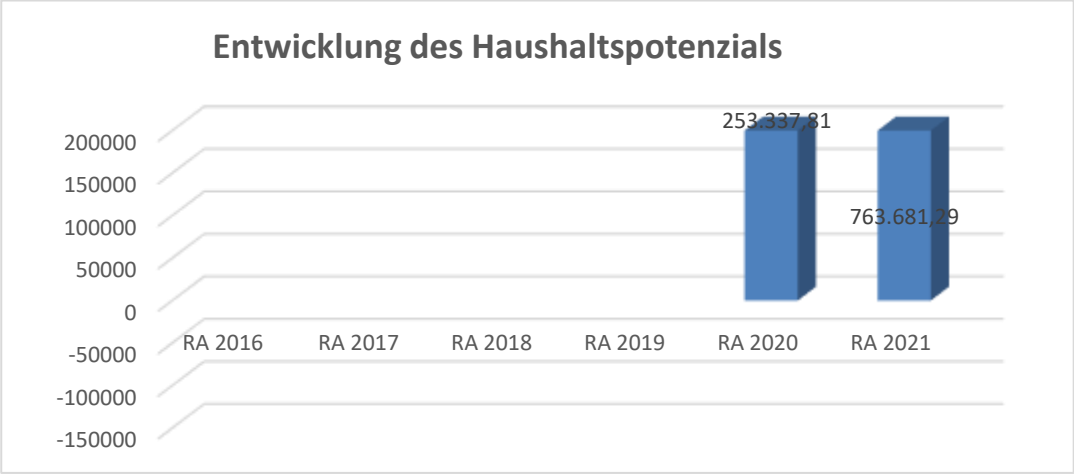

Erläuterung:
Das Haushaltspotential hat seine Grundlage in § 67 Z. 11 der NÖ Gemeindeordnung 1973 (NÖ GO 1973) und ist erstmals im Rechnungsabschluss 2020 auszuweisen.

Haushaltspotential:
Differenz der wiederkehrenden Mittelaufbringungen abzüglich der wiederkehrenden Mittelverwendungen unter Berücksichtigung der entsprechenden Forderungen und Verbindlichkeiten. Das Haushaltspotenzial ist eine wichtige Kenngröße und gibt die aktuelle Leistungsfähigkeit der Gemeinde wieder. Das schafft Vergleichbarkeit mit der bisherigen Rechtslage, aus der Überschüsse und Abgänge abzuleiten waren und dient der Transparenz. Wenn das Haushaltspotenzial innerhalb des Zeitraumes des mittelfristigen Finanzplanes laufend negativ ist, ist ein Haushaltskonsolidierungskonzept zu erstellen (§ 72b Abs. 1 Z. 2 NÖ GO 1973).

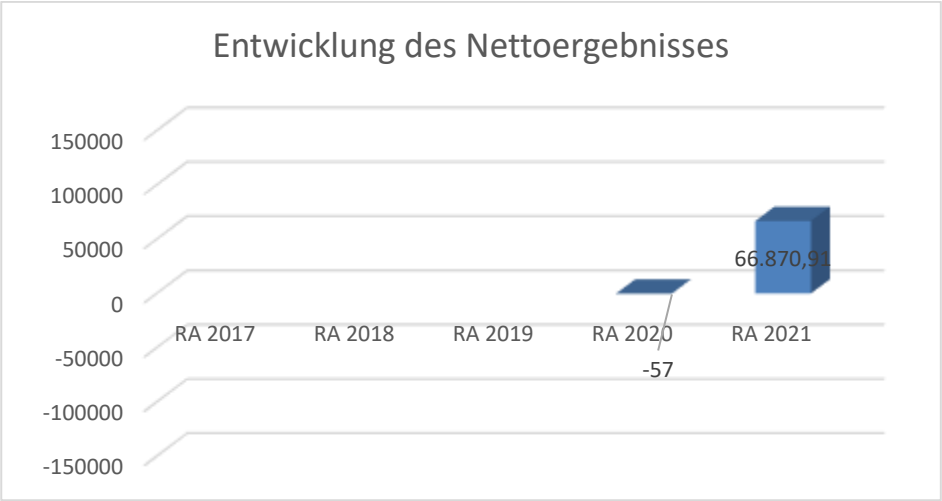

Erläuterung:

Beim Nettoergebnis handelt es sich um das Ergebnis des Ergebnisvoranschlages und ist erstmals für das Haushaltsjahr 2020 auszuweisen.

Ein positives Nettoergebnis bedeutet, dass die Erträge voraussichtlich ausreichend sein werden, die Aufwendungen für die kommunalen Leistungen (inklusive des Werteverzehrs des Anlagevermögens in Form der Abschreibungen) abzudecken.

Ein negatives Nettoergebnis heißt, dass dies nicht zur Gänze (in der Höhe des negativen Wertes) möglich ist.

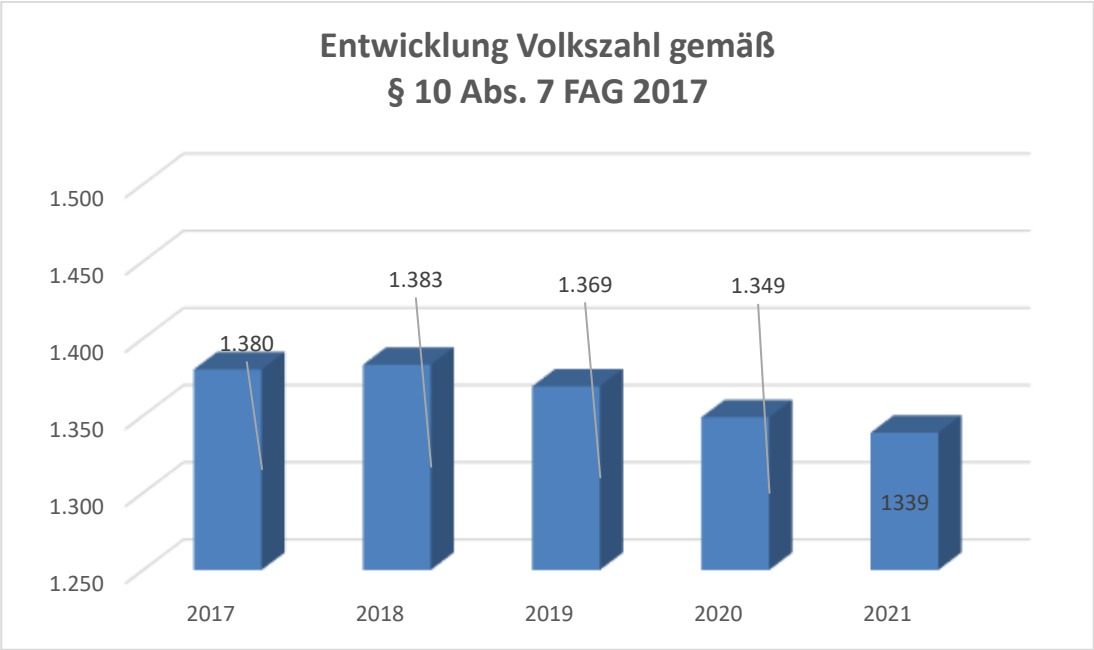

Erläuterung:

Die Volkszahl gemäß § 10 Abs. 7 FAG 2017 wird jährlich von der Bundesanstalt Statistik Austria zum Stichtag 31. Oktober festgestellt und wirkt mit dem Beginn des übernächsten Kalenderjahres. Sie dient für die Berechnung der Abgabenertragsanteile und darf nicht automatisch mit der Volkszahl für die Berechnung der Gemeinderatsmandate verwechselt werden.

Eine Erhöhung bzw. Verminderung der Volkszahl (jährlich) ist ein wesentlicher Indikator für die Berechnung der Abgabenertragsanteile.

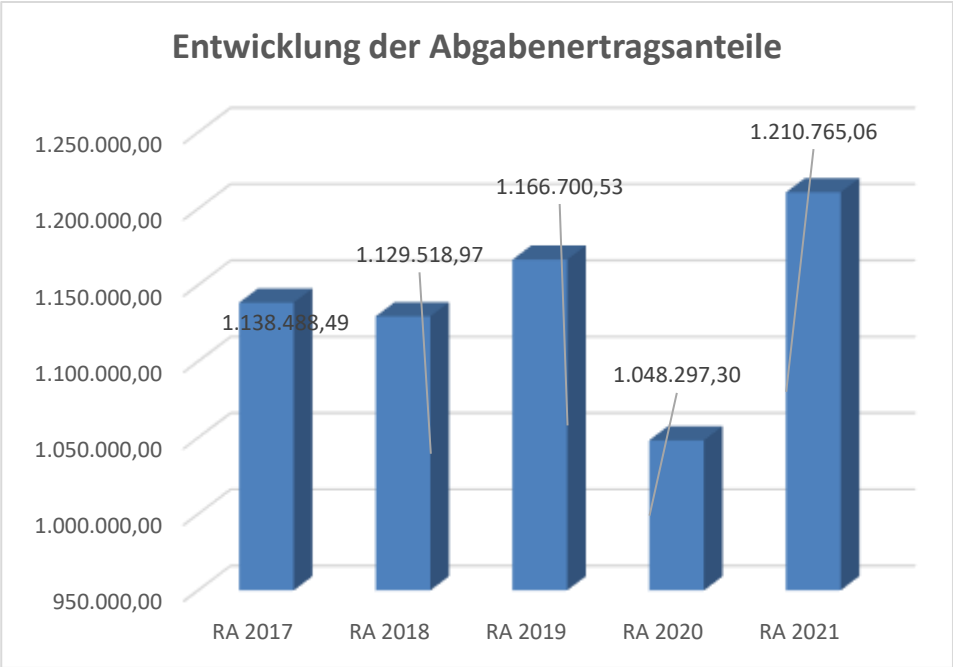

Erläuterung:

Die Gebietskörperschaften (Bund, Länder und Gemeinden) erhalten auf Basis des aktuellen Finanzausgleichs aus den gemeinschaftlichen Bundesabgaben (z.B. Umsatzsteuer, Körperschaftssteuer, Lohnsteuer, Versicherungssteuer, Mineralölsteuer, Normverbrauchsabgabe, Tabaksteuer udgl.) entsprechende Anteile. Im Bereich der Gemeinden spielen dabei die Volkszahl und der abgestufte Bevölkerungsschlüssel eine besondere Rolle. Die sogenannten „Abgabenertragsanteile“ bilden in den meisten Gemeinden die wichtigste Einnahmequelle.

Ein Steigen der Abgabenertragsanteile weist auch auf eine Erhöhung der Volkszahl hin.

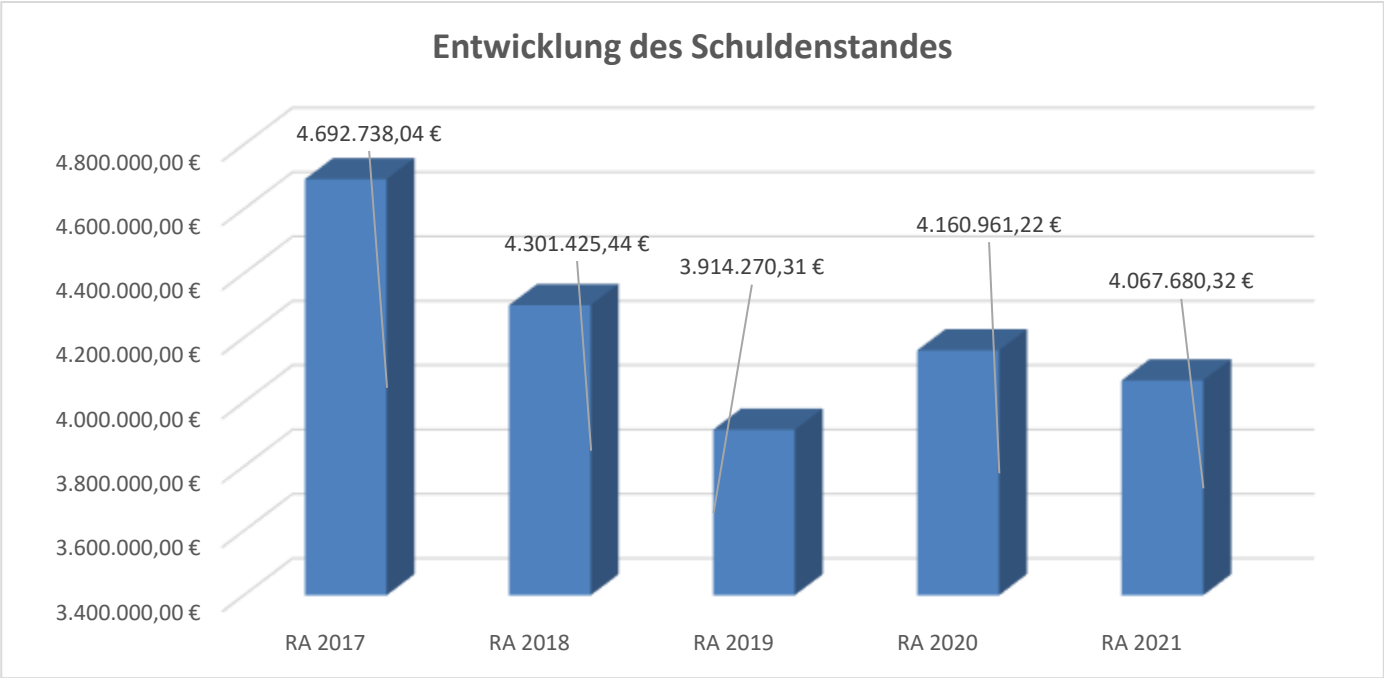

Erläuterung:

Die Entwicklung des Schuldenstandes zeigt auf, inwieweit der Schuldenstand über die Jahre erhöht oder reduziert wird.

Im Jahr 2021 konnten der Schuldenstand trotz Aufnahme eines Darlehens für Erweiterung der Abwasserbeseitigung in Siedlungen reduziert werden.

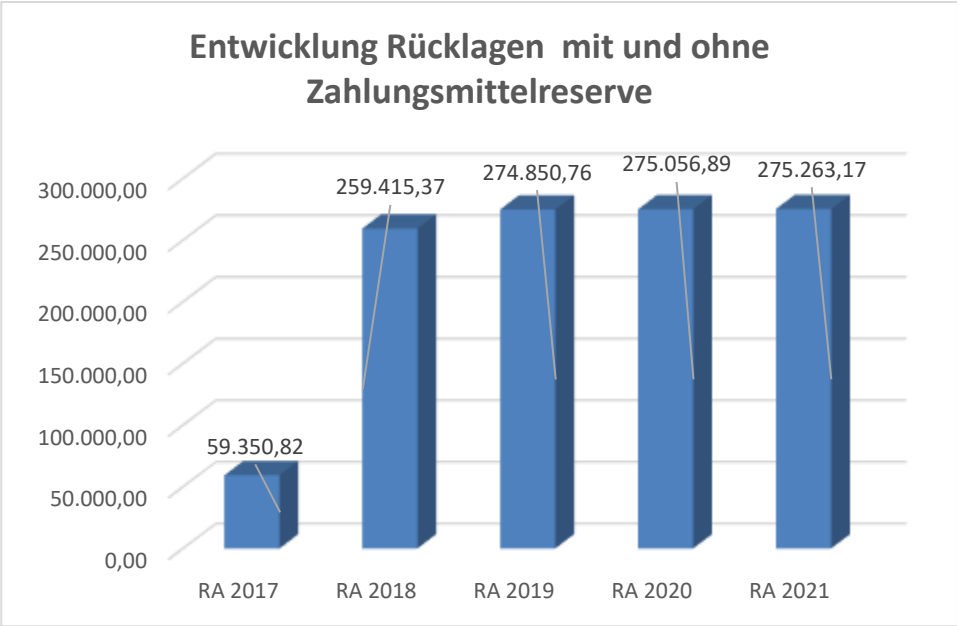

Erläuterung:

Die Entwicklung der Rücklagen zeigt an, inwieweit Rücklagen vorhanden sind und ob Rücklagen aufgebaut bzw. aufgebraucht werden.

Blauer Balken Rücklagen mit Zahlungsmittelreserve.

Erläuterung:

Bei den Leasingverpflichtungen handelt es sich nicht um Finanzschulden (z.B. Darlehen), sondern um Verwaltungsschulden. Unabhängig davon stellen Leasingverbindlichkeiten Leistungsverpflichtungen für die Gemeinden dar und sind daher bei einer allfälligen Finanzlagenberechnung entsprechend zu berücksichtigen.

Die Leasingverpflichtungen sind mit Beginn des Jahres 2020 in einer eigenen Anlage gemäß VRV 2015 festzuhalten.

Mittels Leasingfinanzierung wurde im Jahr 2017 der Ankauf des Traktors für den Bauhof beschlossen. Diese Leasingfinanzierung endet im Jahr 2020.

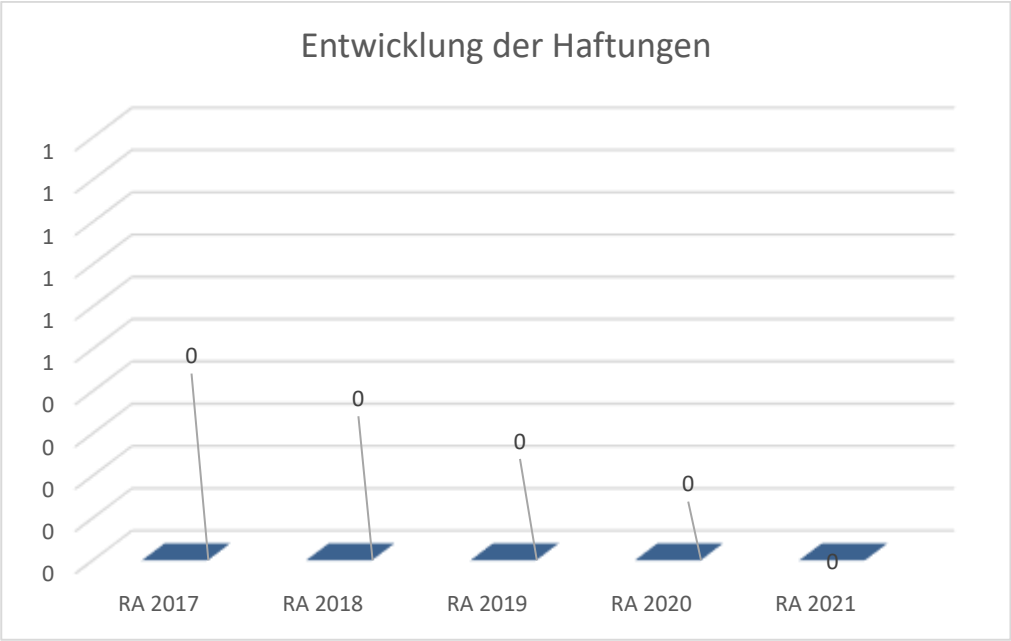

Erläuterung:

Eine Gemeinde darf Bürgschaften und sonstige Haftungen nur übernehmen, wenn hiefür ein besonderes Interesse der Gemeinde gegeben ist, der Schuldner nachweist, dass eine ordnungsgemäße Verzinsung und Tilgung gesichert ist, die Haftungen befristet sind, der Betrag, für den gehaftet wird, ziffernmäßig bestimmt ist und die Gemeinde den daraus folgenden Zahlungsverpflichtungen nachkommen kann (vgl. § 78 Abs. 1 NÖ Gemeindeordnung 1973).

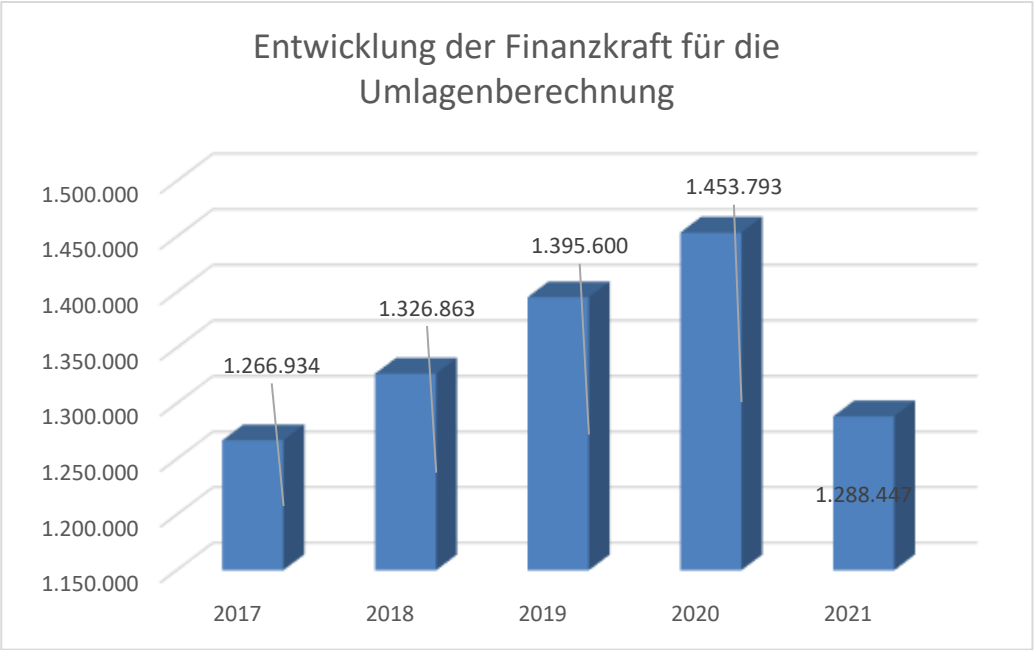

<u>Erläuterung:</u>

Die Finanzkraft einer Gemeinde wird aus den

- Erträgen der ausschließlichen Gemeindeabgaben ohne die Gebühren für die Benützung von Gemeindeeinrichtungen und -anlagen und ohne die Interessentenbeiträge von Grundstückseigentümern und Anrainern und
- Ertragsanteilen an den gemeinschaftlichen Bundesabgaben ohne Spielbankenabgabe ermittelt.

Basis für die Ermittlung der Finanzkraft sind die tatsächlichen Beträge aufgrund der Rechnungsabschlüsse.

Die Darstellung der Entwicklung der Finanzkraft für die Umlagenberechnung hat insbesondere auf die Beitragsleistung der Gemeinden zum NÖ Krankenanstaltensprengel (NÖKAS) und zur Sozialumlage Auswirkungen. Eine Erhöhung oder Reduktion/Verminderung der Finanzkraft wirkt sich unmittelbar auf die Beitragsleistung aus.

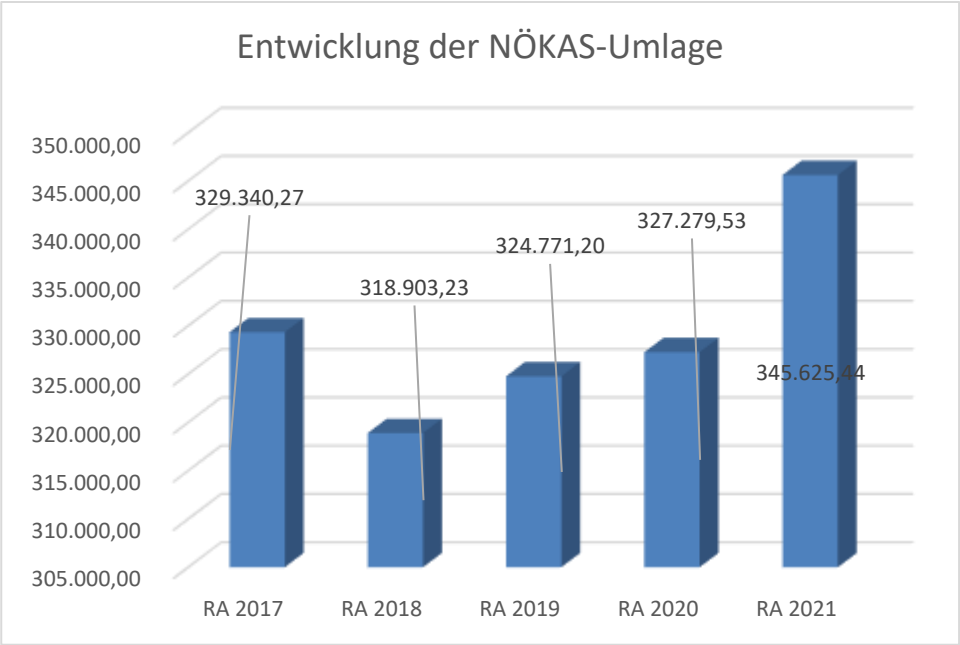

Erläuterung:

Das Landesgebiet ist Beitragsbezirk und Krankenanstaltensprengel für alle öffentlichen Krankenanstalten in Niederösterreich. Beitragsbezirk und Krankenanstaltensprengel sind ein Gemeindeverband. Dem Gemeindeverband gehören alle Gemeinden Niederösterreichs an. Der Gemeindeverband ist juristische Person, er hat seinen Sitz am Sitz der Landesregierung und trägt die Bezeichnung “NÖ Krankenanstaltensprengel” (§ 61 Abs. 1 NÖ Krankenanstaltengesetz - NÖ KAG).

Die Gemeinden haben an den NÖ Krankenanstaltensprengel monatliche Beiträge zu leisten. Berechnungsgrundlage bilden dabei die Volkszahl und die Finanzkraft der Gemeinden. Steigerungen bei der Volkszahl und bei der Finanzkraft führen daher zu höheren Beitragsleistungen bei den Gemeinden.

Diese monatlichen Beiträge werden von den der Gemeinde gebührenden monatlichen Vorschüsse auf die Ertragsanteile an den gemeinschaftlichen Bundesabgaben einbehalten.

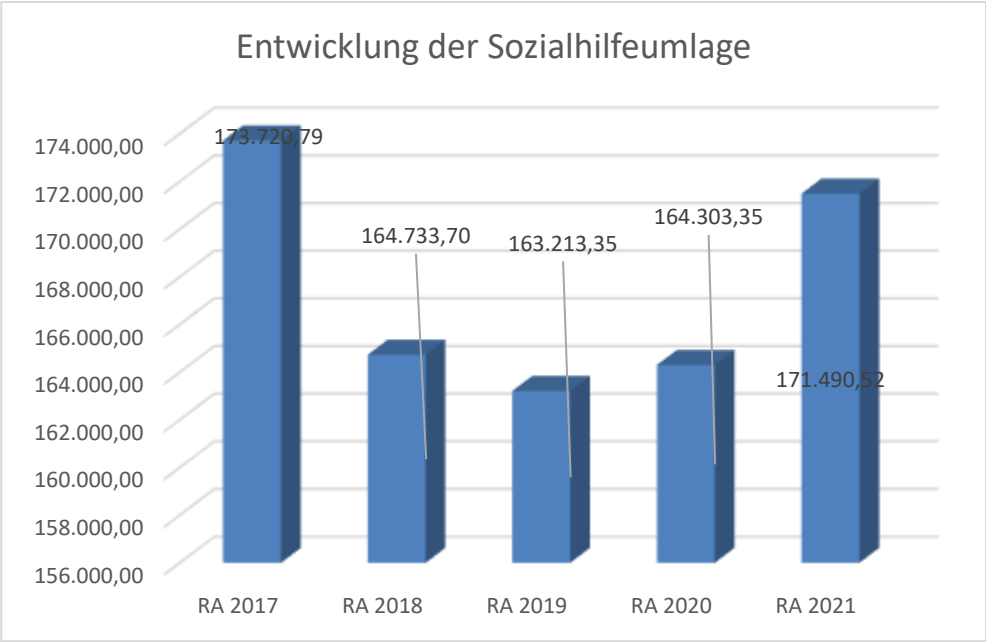

<u>Erläuterung:</u>

Die Gemeinden haben jährlich einen Beitrag zu den vom Land zu tragenden Kosten der Sozialhilfe, die nicht durch Kostenbeitrags- und Ersatzleistungen oder durch sonstige für Zwecke der Sozialhilfe bestimmte Zuschüsse gedeckt sind, in der Höhe von 50 % an das Land zu entrichten
(§ 44 NÖ Sozialhilfe-Ausführungsgesetz – NÖ SAG).

Die Leistungen für die Sozialhilfe-Umlage werden von der Landesregierung auf die einzelnen Gemeinden nach ihrer Finanzkraft (Finanzkraft für die Umlagenberechnung) aufgeteilt.

Diese monatlichen Beiträge werden von den der Gemeinde gebührenden monatlichen Vorschüsse auf die Ertragsanteile an den gemeinschaftlichen Bundesabgaben einbehalten.

Kundmachung

Marktgemeinde
Burgschleinitz.-Kühnring
Bez. Horn NÖ

KUNDMACHUNG

(gem. § 83 der NÖ GO)

Der **Rechnungsabschluss der Marktgemeinde Burgschleinitz-Kühnring für das Rechnungsjahr 2021** liegt durch 2 Wochen in der Zeit

vom 22.02. bis 08.03.2022

während der Amtsstunden beim Gemeindeamt zur allgemeinen Einsichtnahme auf. Während dieser Zeit können **Erinnerungen** dazu beim Gemeindeamt **schriftlich** eingebracht werden.

Die **öffentliche Sitzung des Gemeinderates** über den **Rechnungsabschluss 2021** findet am **Freitag, den 18.03.2022 um 19,00 Uhr** im KUM Burgschleinitz statt.

Angeschlagen am 22.02.2022
Abgenommen am 19.03.2022

Der Bürgermeister:

Nachweis der liquiden Mittel (Kassenbestand)

Nachweis der liquiden Mittel (Kassenbestand)

ZW	MVAG	Konto	Bezeichnung	IBAN	Stand 31.12.2020	Einzahlungen 2021	Auszahlungen 2021	Stand 31.12.2021	Auszug Nr.	Datum
7	1151	200002	BAR Nebenkassa		300,00	0,00	0,00	300,00		
1	1151	200001	BAR		1.186,41	15.330,50	16.306,44	210,47		
			Bar		**1.486,41**	**15.330,50**	**16.306,44**	**510,47**		
2	1151	210002	RAIKA EGGENBURG 18	AT88 3212 3000 0000 0018	285.309,38	4.962.382,15	4.842.176,75	405.514,78	250/3	31.12.2021
3	1151	210003	RB Sparb.30.162.853	AT23 3212 3000 3016 2853	11.926,63	400.085,18	320.000,00	92.011,81		
			Bankkonto		**297.236,01**	**5.362.467,33**	**5.162.176,75**	**497.526,59**		
4	1151	906000	VERRECHNUNG		0,00	1.405.986,43	1.405.986,43	0,00		
			Verrechnung		**0,00**	**1.405.986,43**	**1.405.986,43**	**0,00**		
8	1152	294000	Zweckgebundene Rücklage 40.100.869n		59.510,28	59,51	14,88	59.554,91		
9	1152	294100	Rücklage Vorhaben Altstoffsammelzen		15.204,39	15,20	3,80	15.215,79		
10	1152	295000	Allgemeine Rücklage		200.342,22	200,34	50,09	200.492,47		
			Zahlungsmittelreserve		**275.056,89**	**275,05**	**68,77**	**275.263,17**		
			Gesamtsumme		**573.779,31**	**6.784.059,31**	**6.584.538,39**	**773.300,23**		

		Stand 31.12.2020	Stand 31.12.2021	Veränderung
1151	**Kassa, Bankguthaben, Schecks**	**298.722,42**	**498.037,06**	**199.314,64**
1152	**Zahlungsmittelreserven**	**275.056,89**	**275.263,17**	**206,28**
	Zahlungsmittelreserven für zweckgebundene Haushaltsrücklagen	59.510,28	59.554,91	44,63
	Zahlungsmittelreserven für zweckgebundene Haushaltsrücklagen	15.204,39	15.215,79	11,40
	Zahlungsmittelreserven für allgemeine Haushaltsrücklagen	200.342,22	200.492,47	150,25
B.III	**Gesamtsumme liquide Mittel**	**573.779,31**	**773.300,23**	**199.520,92**

Nachweis der liquiden Mittel (Kassenbestand)

ZW	MVAG	Konto	Bezeichnung	IBAN	Stand 31.12.2020	Einzahlungen 2021	Auszahlungen 2021	Stand 31.12.2021	Auszug Nr.	Datum

Der vorliegende Rechnungsabschluss enthält alle im Rechnungszeitraum erfolgten Gebarungen. Er stimmt mit den Belegen und Aufzeichnungen in den Rechnungsbüchern überein. Die ausgewiesenen buchmäßigen Bestände stimmen mit den tatsächlich vorhandenen Bargeldbeständen und Bankbeständen überein.

Der Bürgermeister

Leopold Winkelhofer

Kassenverwalter

Renate Böck

Der vorliegende Rechnungsabschluss wurde vom Prüfungsausschuss überprüft. Er ist sachlich und rechnerisch richtig.

Obmann des Prüfungsausschusses

Hermann Kranzl

Mitglied des Prüfungsausschusses

.

Ergebnishaushalt Gesamt 1. Ebene (Anlage 1a)
- interne Vergütungen enthalten

Ergebnishaushalt Gesamt 1. Ebene (Anlage 1a) - interne Vergütungen enthalten

MVAG	Mittelverwendungs- und aufbringungsgruppen (1. Ebene)	RA 2021	VA 2021	RA - VA
211	Erträge aus der operativen Verwaltungstätigkeit	2.388.121,68	2.120.400,00	267.721,68
212	Erträge aus Transfers	707.403,11	497.100,00	210.303,11
213	Finanzerträge	525,34	600,00	-74,66
21	**Summe Erträge**	**3.096.050,13**	**2.618.100,00**	**477.950,13**
221	Personalaufwand	378.657,85	370.800,00	7.857,85
222	Sachaufwand (ohne Transferaufwand)	1.829.194,49	1.713.400,00	115.794,49
223	Transferaufwand (laufende Transfers und Kapitaltransfers)	761.893,99	837.900,00	-76.006,01
224	Finanzaufwand	59.226,61	58.300,00	926,61
22	**Summe Aufwendungen**	**3.028.972,94**	**2.980.400,00**	**48.572,94**
SA0	**Saldo (0) Nettoergebnis (21 - 22)**	**67.077,19**	**-362.300,00**	**429.377,19**
230	Entnahmen von Haushaltsrücklagen		188.100,00	-188.100,00
240	Zuweisung an Haushaltsrücklagen	206,28		206,28
23	**Summe Haushaltsrücklagen**	**-206,28**	**188.100,00**	**-188.306,28**
SA00	**Nettoergebnis nach Zuweisung und Entnahmen von Haushaltsrücklagen (Saldo 0 +/- SU23)**	**66.870,91**	**-174.200,00**	**241.070,91**

Ergebnishaushalt Gesamt 1. und 2. Ebene (Anlage 1a)
- interne Vergütungen enthalten

MVAG	Mittelverwendungs- und aufbringungsgruppen (1. und 2. Ebene)	RA 2021	VA 2021	RA - VA
211	**Erträge aus der operativen Verwaltungstätigkeit**	**2.388.121,68**	**2.120.400,00**	**267.721,68**
2111	Erträge aus eigenen Abgaben	440.417,97	373.300,00	67.117,97
2112	Erträge aus Ertragsanteilen	1.210.765,06	1.160.000,00	50.765,06
2113	Erträge aus Gebühren	474.587,42	445.300,00	29.287,42
2114	Erträge aus Leistungen	106.016,91	111.600,00	-5.583,09
2115	Erträge aus Besitz und wirtschaftlicher Tätigkeit	15.824,69	17.600,00	-1.775,31
2116	Erträge aus Veräußerung und sonstige Erträge	138.355,44	12.600,00	125.755,44
2117	Nicht finanzierungswirksame operative Erträge	2.154,19		2.154,19
212	**Erträge aus Transfers**	**707.403,11**	**497.100,00**	**210.303,11**
2121	Transferertrag von Trägern des öffentlichen Rechts	591.288,93	397.000,00	194.288,93
2122	Transferertrag von Beteiligungen			
2123	Transferertrag von Unternehmen (mit Finanzunternehmen)	3.213,39	2.900,00	313,39
2124	Transferertrag von Haushalten und Organisationen ohne Erwerbscharakter	2.505,00	2.300,00	205,00
2125	Transferertrag vom Ausland			
2126	Investitions- und Tilgungszuschüsse zwischen Unternehmungen und Betrieben der Gebietskörperschaft und der Gebietskörperschaft			
2127	Nicht finanzierungswirksamer Transferertrag	110.395,79	94.900,00	15.495,79
213	**Finanzerträge**	**525,34**	**600,00**	**-74,66**
2131	Erträge aus Zinsen	525,34	300,00	225,34
2132	Erträge aus Zinsen aus derivativen Finanzinstrumenten ohne Grundgeschäft			
2133	Erträge aus Gewinnentnahmen von marktbestimmten Betrieben		300,00	-300,00
2134	Sonstige Finanzerträge			
2135	Erträge aus Dividenden/Gewinnausschüttungen			
2136	Sonstige nicht finanzierungswirksame Finanzerträge			
21	**Summe Erträge**	**3.096.050,13**	**2.618.100,00**	**477.950,13**
221	**Personalaufwand**	**378.657,85**	**370.800,00**	**7.857,85**
2211	Personalaufwand (Bezüge, Nebengeb., Mehrleistungen)	299.230,98	298.300,00	930,98
2212	Gesetzlicher und freiwilliger Sozialaufwand	75.383,87	68.600,00	6.783,87
2213	Sonstiger Personalaufwand			
2214	Nicht finanzierungswirksamer Personalaufwand	4.043,00	3.900,00	143,00
222	**Sachaufwand (ohne Transferaufwand)**	**1.829.194,49**	**1.713.400,00**	**115.794,49**
2221	Gebrauchs- und Verbrauchsgüter, Handelswaren	128.731,03	158.600,00	-29.868,97
2222	Verwaltungs- und Betriebsaufwand	151.263,11	151.600,00	-336,89
2223	Leasing- und Mietaufwand	3.955,87	2.900,00	1.055,87
2224	Instandhaltung	103.645,10	99.000,00	4.645,10
2225	Sonstiger Sachaufwand	402.822,98	299.400,00	103.422,98
2226	Nicht finanzierungswirksamer Sachaufwand	1.038.776,40	1.001.900,00	36.876,40

MVAG	Mittelverwendungs- und aufbringungsgruppen (1. und 2. Ebene)	RA 2021	VA 2021	RA - VA
223	**Transferaufwand (laufende Transfers und Kapitaltransfers)**	**761.893,99**	**837.900,00**	**-76.006,01**
2231	Transferaufwand an Träger des öffentlichen Rechts	733.428,31	807.500,00	-74.071,69
2232	Transferaufwand an Beteiligungen			
2233	Transferaufwand an Unternehmen (mit Finanzunternehmen)			
2234	Transferaufwand an Haushalte und Organisationen ohne Erwerbscharakter	28.465,68	30.400,00	-1.934,32
2235	Transferaufwand an das Ausland			
2236	Investitions- und Tilgungszuschüsse zwischen Unternehmungen und Betrieben der Gebietskörperschaft und der Gebietskörperschaft			
2237	Nicht finanzierungswirksamer Transferaufwand			
224	**Finanzaufwand**	**59.226,61**	**58.300,00**	**926,61**
2241	Zinsen aus Finanzschulden, Finanzierungsleasing, Forderungskauf und derivativen Finanzinstrumenten mit Grundgeschäft	56.856,85	55.700,00	1.156,85
2242	Zinsen und sonstige Aufwendungen aus derivativen Finanzinstrumenten ohne Grundgeschäft			
2243	Gewinnentnahmen von Unternehmungen und marktbestimmten Betrieben der Gebietskörperschaft (innerhalb der Gebietskörperscha		100,00	-100,00
2244	Sonstiger Finanzaufwand	2.369,76	2.500,00	-130,24
2245	Nicht finanzierungswirksamer Finanzaufwand			
22	**Summe Aufwendungen**	**3.028.972,94**	**2.980.400,00**	**48.572,94**
SA0	**Saldo (0) Nettoergebnis (21 - 22)**	**67.077,19**	**-362.300,00**	**429.377,19**
230	**Entnahmen von Haushaltsrücklagen**	**0,00**	**188.100,00**	**-188.100,00**
2301	Entnahmen von Haushaltsrücklagen		188.100,00	-188.100,00
240	**Zuweisung an Haushaltsrücklagen**	**206,28**	**0,00**	**206,28**
2401	Zuweisung an Haushaltsrücklagen	206,28		206,28
23	**Summe Haushaltsrücklagen**	**-206,28**	**188.100,00**	**-188.306,28**
SA00	**Nettoergebnis nach Zuweisung und Entnahmen von Haushaltsrücklagen (Saldo 0 +/- SU23)**	**66.870,91**	**-174.200,00**	**241.070,91**

Ergebnishaushalt Bereichsbudget 1. und 2. Ebene (Anlage 1a)

Vertretungskörper und allgemeine Verwaltung (Gruppe 0)

MVAG	Mittelverwendungs- und aufbringungsgruppen (1. und 2. Ebene)	RA 2021	VA 2021	RA - VA
211	**Erträge aus der operativen Verwaltungstätigkeit**	**28.874,82**	**25.800,00**	**3.074,82**
2111	Erträge aus eigenen Abgaben			
2112	Erträge aus Ertragsanteilen			
2113	Erträge aus Gebühren			
2114	Erträge aus Leistungen	28.664,82	25.200,00	3.464,82
2115	Erträge aus Besitz und wirtschaftlicher Tätigkeit			
2116	Erträge aus Veräußerung und sonstige Erträge	210,00	600,00	-390,00
2117	Nicht finanzierungswirksame operative Erträge			
212	**Erträge aus Transfers**	**2.164,95**	**2.200,00**	**-35,05**
2121	Transferertrag von Trägern des öffentlichen Rechts			
2122	Transferertrag von Beteiligungen			
2123	Transferertrag von Unternehmen (mit Finanzunternehmen)			
2124	Transferertrag von Haushalten und Organisationen ohne Erwerbscharakter			
2125	Transferertrag vom Ausland			
2126	Investitions- und Tilgungszuschüsse zwischen Unternehmungen und Betrieben der Gebietskörperschaft und der Gebietskörperschaft			
2127	Nicht finanzierungswirksamer Transferertrag	2.164,95	2.200,00	-35,05
213	**Finanzerträge**	**0,00**	**0,00**	**0,00**
2131	Erträge aus Zinsen			
2132	Erträge aus Zinsen aus derivativen Finanzinstrumenten ohne Grundgeschäft			
2133	Erträge aus Gewinnentnahmen von marktbestimmten Betrieben			
2134	Sonstige Finanzerträge			
2135	Erträge aus Dividenden/Gewinnausschüttungen			
2136	Sonstige nicht finanzierungswirksame Finanzerträge			
21	**Summe Erträge**	**31.039,77**	**28.000,00**	**3.039,77**
221	**Personalaufwand**	**160.648,85**	**162.700,00**	**-2.051,15**
2211	Personalaufwand (Bezüge, Nebengeb., Mehrleistungen)	127.817,86	132.700,00	-4.882,14
2212	Gesetzlicher und freiwilliger Sozialaufwand	31.582,28	28.300,00	3.282,28
2213	Sonstiger Personalaufwand			
2214	Nicht finanzierungswirksamer Personalaufwand	1.248,71	1.700,00	-451,29
222	**Sachaufwand (ohne Transferaufwand)**	**221.347,50**	**231.500,00**	**-10.152,50**
2221	Gebrauchs- und Verbrauchsgüter, Handelswaren	30.058,99	31.700,00	-1.641,01
2222	Verwaltungs- und Betriebsaufwand	9.788,35	10.000,00	-211,65
2223	Leasing- und Mietaufwand	2.093,56	1.600,00	493,56
2224	Instandhaltung	893,89	900,00	-6,11
2225	Sonstiger Sachaufwand	134.118,90	145.500,00	-11.381,10
2226	Nicht finanzierungswirksamer Sachaufwand	44.393,81	41.800,00	2.593,81

Vertretungskörper und allgemeine Verwaltung (Gruppe 0)

MVAG	Mittelverwendungs- und aufbringungsgruppen (1. und 2. Ebene)	RA 2021	VA 2021	RA - VA
223	**Transferaufwand (laufende Transfers und Kapitaltransfers)**	**55.758,30**	**56.300,00**	**-541,70**
2231	Transferaufwand an Träger des öffentlichen Rechts	51.018,09	51.500,00	-481,91
2232	Transferaufwand an Beteiligungen			
2233	Transferaufwand an Unternehmen (mit Finanzunternehmen)			
2234	Transferaufwand an Haushalte und Organisationen ohne Erwerbscharakter	4.740,21	4.800,00	-59,79
2235	Transferaufwand an das Ausland			
2236	Investitions- und Tilgungszuschüsse zwischen Unternehmungen und Betrieben der Gebietskörperschaft und der Gebietskörperschaft			
2237	Nicht finanzierungswirksamer Transferaufwand			
224	**Finanzaufwand**	**0,00**	**0,00**	**0,00**
2241	Zinsen aus Finanzschulden, Finanzierungsleasing, Forderungskauf und derivativen Finanzinstrumenten mit Grundgeschäft			
2242	Zinsen und sonstige Aufwendungen aus derivativen Finanzinstrumenten ohne Grundgeschäft			
2243	Gewinnentnahmen von Unternehmungen und marktbestimmten Betrieben der Gebietskörperschaft (innerhalb der Gebietskörperscha			
2244	Sonstiger Finanzaufwand			
2245	Nicht finanzierungswirksamer Finanzaufwand			
22	**Summe Aufwendungen**	**437.754,65**	**450.500,00**	**-12.745,35**
SA0	**Saldo (0) Nettoergebnis (21 - 22)**	**-406.714,88**	**-422.500,00**	**15.785,12**
230	**Entnahmen von Haushaltsrücklagen**	**0,00**	**0,00**	**0,00**
2301	Entnahmen von Haushaltsrücklagen			
240	**Zuweisung an Haushaltsrücklagen**	**0,00**	**0,00**	**0,00**
2401	Zuweisung an Haushaltsrücklagen			
23	**Summe Haushaltsrücklagen**	**0,00**	**0,00**	**0,00**
SA00	**Nettoergebnis nach Zuweisung und Entnahmen von Haushaltsrücklagen (Saldo 0 +/- SU23)**	**-406.714,88**	**-422.500,00**	**15.785,12**

Öffentliche Ordnung und Sicherheit (Gruppe 1)

MVAG	Mittelverwendungs- und aufbringungsgruppen (1. und 2. Ebene)	RA 2021	VA 2021	RA - VA
211	**Erträge aus der operativen Verwaltungstätigkeit**	**7.464,56**	**9.000,00**	**-1.535,44**
2111	Erträge aus eigenen Abgaben			
2112	Erträge aus Ertragsanteilen			
2113	Erträge aus Gebühren			
2114	Erträge aus Leistungen	7.454,56	9.000,00	-1.545,44
2115	Erträge aus Besitz und wirtschaftlicher Tätigkeit			
2116	Erträge aus Veräußerung und sonstige Erträge	10,00		10,00
2117	Nicht finanzierungswirksame operative Erträge			
212	**Erträge aus Transfers**	**3.455,53**	**1.900,00**	**1.555,53**
2121	Transferertrag von Trägern des öffentlichen Rechts	18,63	100,00	-81,37
2122	Transferertrag von Beteiligungen			
2123	Transferertrag von Unternehmen (mit Finanzunternehmen)			
2124	Transferertrag von Haushalten und Organisationen ohne Erwerbscharakter			
2125	Transferertrag vom Ausland			
2126	Investitions- und Tilgungszuschüsse zwischen Unternehmungen und Betrieben der Gebietskörperschaft und der Gebietskörperschaft			
2127	Nicht finanzierungswirksamer Transferertrag	3.436,90	1.800,00	1.636,90
213	**Finanzerträge**	**0,00**	**0,00**	**0,00**
2131	Erträge aus Zinsen			
2132	Erträge aus Zinsen aus derivativen Finanzinstrumenten ohne Grundgeschäft			
2133	Erträge aus Gewinnentnahmen von marktbestimmten Betrieben			
2134	Sonstige Finanzerträge			
2135	Erträge aus Dividenden/Gewinnausschüttungen			
2136	Sonstige nicht finanzierungswirksame Finanzerträge			
21	**Summe Erträge**	**10.920,09**	**10.900,00**	**20,09**
221	**Personalaufwand**	**0,00**	**0,00**	**0,00**
2211	Personalaufwand (Bezüge, Nebengeb., Mehrleistungen)			
2212	Gesetzlicher und freiwilliger Sozialaufwand			
2213	Sonstiger Personalaufwand			
2214	Nicht finanzierungswirksamer Personalaufwand			
222	**Sachaufwand (ohne Transferaufwand)**	**47.745,04**	**44.100,00**	**3.645,04**
2221	Gebrauchs- und Verbrauchsgüter, Handelswaren	2.224,51	3.100,00	-875,49
2222	Verwaltungs- und Betriebsaufwand	24.678,64	21.200,00	3.478,64
2223	Leasing- und Mietaufwand			
2224	Instandhaltung	4.746,06	5.200,00	-453,94
2225	Sonstiger Sachaufwand	1.212,86	3.700,00	-2.487,14
2226	Nicht finanzierungswirksamer Sachaufwand	14.882,97	10.900,00	3.982,97

Öffentliche Ordnung und Sicherheit (Gruppe 1)

MVAG	Mittelverwendungs- und aufbringungsgruppen (1. und 2. Ebene)	RA 2021	VA 2021	RA - VA
223	**Transferaufwand (laufende Transfers und Kapitaltransfers)**	**4.768,14**	**5.700,00**	**-931,86**
2231	Transferaufwand an Träger des öffentlichen Rechts	1.668,14	1.700,00	-31,86
2232	Transferaufwand an Beteiligungen			
2233	Transferaufwand an Unternehmen (mit Finanzunternehmen)			
2234	Transferaufwand an Haushalte und Organisationen ohne Erwerbscharakter	3.100,00	4.000,00	-900,00
2235	Transferaufwand an das Ausland			
2236	Investitions- und Tilgungszuschüsse zwischen Unternehmungen und Betrieben der Gebietskörperschaft und der Gebietskörperschaft			
2237	Nicht finanzierungswirksamer Transferaufwand			
224	**Finanzaufwand**	**144,88**	**200,00**	**-55,12**
2241	Zinsen aus Finanzschulden, Finanzierungsleasing, Forderungskauf und derivativen Finanzinstrumenten mit Grundgeschäft	144,88	200,00	-55,12
2242	Zinsen und sonstige Aufwendungen aus derivativen Finanzinstrumenten ohne Grundgeschäft			
2243	Gewinnentnahmen von Unternehmungen und marktbestimmten Betrieben der Gebietskörperschaft (innerhalb der Gebietskörperscha			
2244	Sonstiger Finanzaufwand			
2245	Nicht finanzierungswirksamer Finanzaufwand			
22	**Summe Aufwendungen**	**52.658,06**	**50.000,00**	**2.658,06**
SA0	**Saldo (0) Nettoergebnis (21 - 22)**	**-41.737,97**	**-39.100,00**	**-2.637,97**
230	**Entnahmen von Haushaltsrücklagen**	**0,00**	**0,00**	**0,00**
2301	Entnahmen von Haushaltsrücklagen			
240	**Zuweisung an Haushaltsrücklagen**	**0,00**	**0,00**	**0,00**
2401	Zuweisung an Haushaltsrücklagen			
23	**Summe Haushaltsrücklagen**	**0,00**	**0,00**	**0,00**
SA00	**Nettoergebnis nach Zuweisung und Entnahmen von Haushaltsrücklagen (Saldo 0 +/- SU23)**	**-41.737,97**	**-39.100,00**	**-2.637,97**

Unterricht, Erziehung, Sport und Wissenschaft (Gruppe 2)

MVAG	Mittelverwendungs- und aufbringungsgruppen (1. und 2. Ebene)	RA 2021	VA 2021	RA - VA
211	**Erträge aus der operativen Verwaltungstätigkeit**	**29.035,20**	**30.700,00**	**-1.664,80**
2111	Erträge aus eigenen Abgaben			
2112	Erträge aus Ertragsanteilen			
2113	Erträge aus Gebühren			
2114	Erträge aus Leistungen	16.752,21	18.400,00	-1.647,79
2115	Erträge aus Besitz und wirtschaftlicher Tätigkeit		2.100,00	-2.100,00
2116	Erträge aus Veräußerung und sonstige Erträge	12.258,80	10.200,00	2.058,80
2117	Nicht finanzierungswirksame operative Erträge	24,19		24,19
212	**Erträge aus Transfers**	**20.696,56**	**15.400,00**	**5.296,56**
2121	Transferertrag von Trägern des öffentlichen Rechts	6.207,42	1.900,00	4.307,42
2122	Transferertrag von Beteiligungen			
2123	Transferertrag von Unternehmen (mit Finanzunternehmen)	2.172,87	2.800,00	-627,13
2124	Transferertrag von Haushalten und Organisationen ohne Erwerbscharakter			
2125	Transferertrag vom Ausland			
2126	Investitions- und Tilgungszuschüsse zwischen Unternehmungen und Betrieben der Gebietskörperschaft und der Gebietskörperschaft			
2127	Nicht finanzierungswirksamer Transferertrag	12.316,27	10.700,00	1.616,27
213	**Finanzerträge**	**0,00**	**0,00**	**0,00**
2131	Erträge aus Zinsen			
2132	Erträge aus Zinsen aus derivativen Finanzinstrumenten ohne Grundgeschäft			
2133	Erträge aus Gewinnentnahmen von marktbestimmten Betrieben			
2134	Sonstige Finanzerträge			
2135	Erträge aus Dividenden/Gewinnausschüttungen			
2136	Sonstige nicht finanzierungswirksame Finanzerträge			
21	**Summe Erträge**	**49.731,76**	**46.100,00**	**3.631,76**
221	**Personalaufwand**	**129.381,55**	**118.300,00**	**11.081,55**
2211	Personalaufwand (Bezüge, Nebengeb., Mehrleistungen)	101.220,65	94.100,00	7.120,65
2212	Gesetzlicher und freiwilliger Sozialaufwand	26.973,52	23.600,00	3.373,52
2213	Sonstiger Personalaufwand			
2214	Nicht finanzierungswirksamer Personalaufwand	1.187,38	600,00	587,38
222	**Sachaufwand (ohne Transferaufwand)**	**182.963,79**	**192.400,00**	**-9.436,21**
2221	Gebrauchs- und Verbrauchsgüter, Handelswaren	26.082,72	32.000,00	-5.917,28
2222	Verwaltungs- und Betriebsaufwand	22.376,00	26.900,00	-4.524,00
2223	Leasing- und Mietaufwand	1.817,31	1.300,00	517,31
2224	Instandhaltung	4.917,35	4.900,00	17,35
2225	Sonstiger Sachaufwand	43.970,23	44.000,00	-29,77
2226	Nicht finanzierungswirksamer Sachaufwand	83.800,18	83.300,00	500,18

Unterricht, Erziehung, Sport und Wissenschaft (Gruppe 2)

MVAG	Mittelverwendungs- und aufbringungsgruppen (1. und 2. Ebene)	RA 2021	VA 2021	RA - VA
223	**Transferaufwand (laufende Transfers und Kapitaltransfers)**	**88.877,62**	**91.200,00**	**-2.322,38**
2231	Transferaufwand an Träger des öffentlichen Rechts	86.127,62	89.000,00	-2.872,38
2232	Transferaufwand an Beteiligungen			
2233	Transferaufwand an Unternehmen (mit Finanzunternehmen)			
2234	Transferaufwand an Haushalte und Organisationen ohne Erwerbscharakter	2.750,00	2.200,00	550,00
2235	Transferaufwand an das Ausland			
2236	Investitions- und Tilgungszuschüsse zwischen Unternehmungen und Betrieben der Gebietskörperschaft und der Gebietskörperschaft			
2237	Nicht finanzierungswirksamer Transferaufwand			
224	**Finanzaufwand**	**609,27**	**700,00**	**-90,73**
2241	Zinsen aus Finanzschulden, Finanzierungsleasing, Forderungskauf und derivativen Finanzinstrumenten mit Grundgeschäft	609,27	700,00	-90,73
2242	Zinsen und sonstige Aufwendungen aus derivativen Finanzinstrumenten ohne Grundgeschäft			
2243	Gewinnentnahmen von Unternehmungen und marktbestimmten Betrieben der Gebietskörperschaft (innerhalb der Gebietskörperscha			
2244	Sonstiger Finanzaufwand			
2245	Nicht finanzierungswirksamer Finanzaufwand			
22	**Summe Aufwendungen**	**401.832,23**	**402.600,00**	**-767,77**
SA0	**Saldo (0) Nettoergebnis (21 - 22)**	**-352.100,47**	**-356.500,00**	**4.399,53**
230	**Entnahmen von Haushaltsrücklagen**	**0,00**	**0,00**	**0,00**
2301	Entnahmen von Haushaltsrücklagen			
240	**Zuweisung an Haushaltsrücklagen**	**0,00**	**0,00**	**0,00**
2401	Zuweisung an Haushaltsrücklagen			
23	**Summe Haushaltsrücklagen**	**0,00**	**0,00**	**0,00**
SA00	**Nettoergebnis nach Zuweisung und Entnahmen von Haushaltsrücklagen (Saldo 0 +/- SU23)**	**-352.100,47**	**-356.500,00**	**4.399,53**

Kunst, Kultur und Kultus (Gruppe 3)

MVAG	Mittelverwendungs- und aufbringungsgruppen (1. und 2. Ebene)	RA 2021	VA 2021	RA - VA
211	**Erträge aus der operativen Verwaltungstätigkeit**	**1.305,60**	**900,00**	**405,60**
2111	Erträge aus eigenen Abgaben			
2112	Erträge aus Ertragsanteilen			
2113	Erträge aus Gebühren			
2114	Erträge aus Leistungen			
2115	Erträge aus Besitz und wirtschaftlicher Tätigkeit			
2116	Erträge aus Veräußerung und sonstige Erträge	1.305,60	900,00	405,60
2117	Nicht finanzierungswirksame operative Erträge			
212	**Erträge aus Transfers**	**48,00**	**100,00**	**-52,00**
2121	Transferertrag von Trägern des öffentlichen Rechts			
2122	Transferertrag von Beteiligungen			
2123	Transferertrag von Unternehmen (mit Finanzunternehmen)			
2124	Transferertrag von Haushalten und Organisationen ohne Erwerbscharakter			
2125	Transferertrag vom Ausland			
2126	Investitions- und Tilgungszuschüsse zwischen Unternehmungen und Betrieben der Gebietskörperschaft und der Gebietskörperschaft			
2127	Nicht finanzierungswirksamer Transferertrag	48,00	100,00	-52,00
213	**Finanzerträge**	**0,00**	**0,00**	**0,00**
2131	Erträge aus Zinsen			
2132	Erträge aus Zinsen aus derivativen Finanzinstrumenten ohne Grundgeschäft			
2133	Erträge aus Gewinnentnahmen von marktbestimmten Betrieben			
2134	Sonstige Finanzerträge			
2135	Erträge aus Dividenden/Gewinnausschüttungen			
2136	Sonstige nicht finanzierungswirksame Finanzerträge			
21	**Summe Erträge**	**1.353,60**	**1.000,00**	**353,60**
221	**Personalaufwand**	**0,00**	**0,00**	**0,00**
2211	Personalaufwand (Bezüge, Nebengeb., Mehrleistungen)			
2212	Gesetzlicher und freiwilliger Sozialaufwand			
2213	Sonstiger Personalaufwand			
2214	Nicht finanzierungswirksamer Personalaufwand			
222	**Sachaufwand (ohne Transferaufwand)**	**32.704,78**	**41.700,00**	**-8.995,22**
2221	Gebrauchs- und Verbrauchsgüter, Handelswaren	6.444,67	6.700,00	-255,33
2222	Verwaltungs- und Betriebsaufwand	4.090,27	5.000,00	-909,73
2223	Leasing- und Mietaufwand			
2224	Instandhaltung	2.326,98	2.500,00	-173,02
2225	Sonstiger Sachaufwand	11.187,49	18.800,00	-7.612,51
2226	Nicht finanzierungswirksamer Sachaufwand	8.655,37	8.700,00	-44,63

Kunst, Kultur und Kultus (Gruppe 3)

MVAG	Mittelverwendungs- und aufbringungsgruppen (1. und 2. Ebene)	RA 2021	VA 2021	RA - VA
223	**Transferaufwand (laufende Transfers und Kapitaltransfers)**	**23.245,98**	**22.600,00**	**645,98**
2231	Transferaufwand an Träger des öffentlichen Rechts	22.095,98	21.200,00	895,98
2232	Transferaufwand an Beteiligungen			
2233	Transferaufwand an Unternehmen (mit Finanzunternehmen)			
2234	Transferaufwand an Haushalte und Organisationen ohne Erwerbscharakter	1.150,00	1.400,00	-250,00
2235	Transferaufwand an das Ausland			
2236	Investitions- und Tilgungszuschüsse zwischen Unternehmungen und Betrieben der Gebietskörperschaft und der Gebietskörperschaft			
2237	Nicht finanzierungswirksamer Transferaufwand			
224	**Finanzaufwand**	**0,00**	**0,00**	**0,00**
2241	Zinsen aus Finanzschulden, Finanzierungsleasing, Forderungskauf und derivativen Finanzinstrumenten mit Grundgeschäft			
2242	Zinsen und sonstige Aufwendungen aus derivativen Finanzinstrumenten ohne Grundgeschäft			
2243	Gewinnentnahmen von Unternehmungen und marktbestimmten Betrieben der Gebietskörperschaft (innerhalb der Gebietskörperscha			
2244	Sonstiger Finanzaufwand			
2245	Nicht finanzierungswirksamer Finanzaufwand			
22	**Summe Aufwendungen**	**55.950,76**	**64.300,00**	**-8.349,24**
SA0	**Saldo (0) Nettoergebnis (21 - 22)**	**-54.597,16**	**-63.300,00**	**8.702,84**
230	**Entnahmen von Haushaltsrücklagen**	**0,00**	**0,00**	**0,00**
2301	Entnahmen von Haushaltsrücklagen			
240	**Zuweisung an Haushaltsrücklagen**	**0,00**	**0,00**	**0,00**
2401	Zuweisung an Haushaltsrücklagen			
23	**Summe Haushaltsrücklagen**	**0,00**	**0,00**	**0,00**
SA00	**Nettoergebnis nach Zuweisung und Entnahmen von Haushaltsrücklagen (Saldo 0 +/- SU23)**	**-54.597,16**	**-63.300,00**	**8.702,84**

Soziale Wohlfahrt und Wohnbauförderung (Gruppe 4)

MVAG	Mittelverwendungs- und aufbringungsgruppen (1. und 2. Ebene)	RA 2021	VA 2021	RA - VA
211	**Erträge aus der operativen Verwaltungstätigkeit**	**0,00**	**0,00**	**0,00**
2111	Erträge aus eigenen Abgaben			
2112	Erträge aus Ertragsanteilen			
2113	Erträge aus Gebühren			
2114	Erträge aus Leistungen			
2115	Erträge aus Besitz und wirtschaftlicher Tätigkeit			
2116	Erträge aus Veräußerung und sonstige Erträge			
2117	Nicht finanzierungswirksame operative Erträge			
212	**Erträge aus Transfers**	**0,00**	**0,00**	**0,00**
2121	Transferertrag von Trägern des öffentlichen Rechts			
2122	Transferertrag von Beteiligungen			
2123	Transferertrag von Unternehmen (mit Finanzunternehmen)			
2124	Transferertrag von Haushalten und Organisationen ohne Erwerbscharakter			
2125	Transferertrag vom Ausland			
2126	Investitions- und Tilgungszuschüsse zwischen Unternehmungen und Betrieben der Gebietskörperschaft und der Gebietskörperschaft			
2127	Nicht finanzierungswirksamer Transferertrag			
213	**Finanzerträge**	**0,00**	**300,00**	**-300,00**
2131	Erträge aus Zinsen			
2132	Erträge aus Zinsen aus derivativen Finanzinstrumenten ohne Grundgeschäft			
2133	Erträge aus Gewinnentnahmen von marktbestimmten Betrieben		300,00	-300,00
2134	Sonstige Finanzerträge			
2135	Erträge aus Dividenden/Gewinnausschüttungen			
2136	Sonstige nicht finanzierungswirksame Finanzerträge			
21	**Summe Erträge**	**0,00**	**300,00**	**-300,00**
221	**Personalaufwand**	**0,00**	**0,00**	**0,00**
2211	Personalaufwand (Bezüge, Nebengeb., Mehrleistungen)			
2212	Gesetzlicher und freiwilliger Sozialaufwand			
2213	Sonstiger Personalaufwand			
2214	Nicht finanzierungswirksamer Personalaufwand			
222	**Sachaufwand (ohne Transferaufwand)**	**3.886,25**	**4.300,00**	**-413,75**
2221	Gebrauchs- und Verbrauchsgüter, Handelswaren	479,80	800,00	-320,20
2222	Verwaltungs- und Betriebsaufwand	1.871,33	2.100,00	-228,67
2223	Leasing- und Mietaufwand			
2224	Instandhaltung	10,15		10,15
2225	Sonstiger Sachaufwand	1.524,97	1.400,00	124,97
2226	Nicht finanzierungswirksamer Sachaufwand			

Soziale Wohlfahrt und Wohnbauförderung (Gruppe 4)

MVAG	Mittelverwendungs- und aufbringungsgruppen (1. und 2. Ebene)	RA 2021	VA 2021	RA - VA
223	**Transferaufwand (laufende Transfers und Kapitaltransfers)**	**213.219,32**	**216.700,00**	**-3.480,68**
2231	Transferaufwand an Träger des öffentlichen Rechts	196.863,85	199.000,00	-2.136,15
2232	Transferaufwand an Beteiligungen			
2233	Transferaufwand an Unternehmen (mit Finanzunternehmen)			
2234	Transferaufwand an Haushalte und Organisationen ohne Erwerbscharakter	16.355,47	17.700,00	-1.344,53
2235	Transferaufwand an das Ausland			
2236	Investitions- und Tilgungszuschüsse zwischen Unternehmungen und Betrieben der Gebietskörperschaft und der Gebietskörperschaft			
2237	Nicht finanzierungswirksamer Transferaufwand			
224	**Finanzaufwand**	**0,00**	**0,00**	**0,00**
2241	Zinsen aus Finanzschulden, Finanzierungsleasing, Forderungskauf und derivativen Finanzinstrumenten mit Grundgeschäft			
2242	Zinsen und sonstige Aufwendungen aus derivativen Finanzinstrumenten ohne Grundgeschäft			
2243	Gewinnentnahmen von Unternehmungen und marktbestimmten Betrieben der Gebietskörperschaft (innerhalb der Gebietskörperscha			
2244	Sonstiger Finanzaufwand			
2245	Nicht finanzierungswirksamer Finanzaufwand			
22	**Summe Aufwendungen**	**217.105,57**	**221.000,00**	**-3.894,43**
SA0	**Saldo (0) Nettoergebnis (21 - 22)**	**-217.105,57**	**-220.700,00**	**3.594,43**
230	**Entnahmen von Haushaltsrücklagen**	**0,00**	**0,00**	**0,00**
2301	Entnahmen von Haushaltsrücklagen			
240	**Zuweisung an Haushaltsrücklagen**	**0,00**	**0,00**	**0,00**
2401	Zuweisung an Haushaltsrücklagen			
23	**Summe Haushaltsrücklagen**	**0,00**	**0,00**	**0,00**
SA00	**Nettoergebnis nach Zuweisung und Entnahmen von Haushaltsrücklagen (Saldo 0 +/- SU23)**	**-217.105,57**	**-220.700,00**	**3.594,43**

Gesundheit (Gruppe 5)

MVAG	Mittelverwendungs- und aufbringungsgruppen (1. und 2. Ebene)	RA 2021	VA 2021	RA - VA
211	**Erträge aus der operativen Verwaltungstätigkeit**	**18,00**	**0,00**	**18,00**
2111	Erträge aus eigenen Abgaben			
2112	Erträge aus Ertragsanteilen			
2113	Erträge aus Gebühren			
2114	Erträge aus Leistungen			
2115	Erträge aus Besitz und wirtschaftlicher Tätigkeit			
2116	Erträge aus Veräußerung und sonstige Erträge	18,00		18,00
2117	Nicht finanzierungswirksame operative Erträge			
212	**Erträge aus Transfers**	**0,00**	**0,00**	**0,00**
2121	Transferertrag von Trägern des öffentlichen Rechts			
2122	Transferertrag von Beteiligungen			
2123	Transferertrag von Unternehmen (mit Finanzunternehmen)			
2124	Transferertrag von Haushalten und Organisationen ohne Erwerbscharakter			
2125	Transferertrag vom Ausland			
2126	Investitions- und Tilgungszuschüsse zwischen Unternehmungen und Betrieben der Gebietskörperschaft und der Gebietskörperschaft			
2127	Nicht finanzierungswirksamer Transferertrag			
213	**Finanzerträge**	**0,00**	**0,00**	**0,00**
2131	Erträge aus Zinsen			
2132	Erträge aus Zinsen aus derivativen Finanzinstrumenten ohne Grundgeschäft			
2133	Erträge aus Gewinnentnahmen von marktbestimmten Betrieben			
2134	Sonstige Finanzerträge			
2135	Erträge aus Dividenden/Gewinnausschüttungen			
2136	Sonstige nicht finanzierungswirksame Finanzerträge			
21	**Summe Erträge**	**18,00**	**0,00**	**18,00**
221	**Personalaufwand**	**1.216,66**	**1.000,00**	**216,66**
2211	Personalaufwand (Bezüge, Nebengeb., Mehrleistungen)	1.216,66	1.000,00	216,66
2212	Gesetzlicher und freiwilliger Sozialaufwand			
2213	Sonstiger Personalaufwand			
2214	Nicht finanzierungswirksamer Personalaufwand			
222	**Sachaufwand (ohne Transferaufwand)**	**776,14**	**700,00**	**76,14**
2221	Gebrauchs- und Verbrauchsgüter, Handelswaren	71,75	500,00	-428,25
2222	Verwaltungs- und Betriebsaufwand			
2223	Leasing- und Mietaufwand			
2224	Instandhaltung			
2225	Sonstiger Sachaufwand	704,39	200,00	504,39
2226	Nicht finanzierungswirksamer Sachaufwand			

Gesundheit (Gruppe 5)

MVAG	Mittelverwendungs- und aufbringungsgruppen (1. und 2. Ebene)	RA 2021	VA 2021	RA - VA
223	**Transferaufwand (laufende Transfers und Kapitaltransfers)**	**350.248,63**	**349.900,00**	**348,63**
2231	Transferaufwand an Träger des öffentlichen Rechts	350.248,63	349.900,00	348,63
2232	Transferaufwand an Beteiligungen			
2233	Transferaufwand an Unternehmen (mit Finanzunternehmen)			
2234	Transferaufwand an Haushalte und Organisationen ohne Erwerbscharakter			
2235	Transferaufwand an das Ausland			
2236	Investitions- und Tilgungszuschüsse zwischen Unternehmungen und Betrieben der Gebietskörperschaft und der Gebietskörperschaft			
2237	Nicht finanzierungswirksamer Transferaufwand			
224	**Finanzaufwand**	**0,00**	**0,00**	**0,00**
2241	Zinsen aus Finanzschulden, Finanzierungsleasing, Forderungskauf und derivativen Finanzinstrumenten mit Grundgeschäft			
2242	Zinsen und sonstige Aufwendungen aus derivativen Finanzinstrumenten ohne Grundgeschäft			
2243	Gewinnentnahmen von Unternehmungen und marktbestimmten Betrieben der Gebietskörperschaft (innerhalb der Gebietskörperscha			
2244	Sonstiger Finanzaufwand			
2245	Nicht finanzierungswirksamer Finanzaufwand			
22	**Summe Aufwendungen**	**352.241,43**	**351.600,00**	**641,43**
SA0	**Saldo (0) Nettoergebnis (21 - 22)**	**-352.223,43**	**-351.600,00**	**-623,43**
230	**Entnahmen von Haushaltsrücklagen**	**0,00**	**0,00**	**0,00**
2301	Entnahmen von Haushaltsrücklagen			
240	**Zuweisung an Haushaltsrücklagen**	**0,00**	**0,00**	**0,00**
2401	Zuweisung an Haushaltsrücklagen			
23	**Summe Haushaltsrücklagen**	**0,00**	**0,00**	**0,00**
SA00	**Nettoergebnis nach Zuweisung und Entnahmen von Haushaltsrücklagen (Saldo 0 +/- SU23)**	**-352.223,43**	**-351.600,00**	**-623,43**

Straßen- und Wasserbau, Verkehr (Gruppe 6)

MVAG	Mittelverwendungs- und aufbringungsgruppen (1. und 2. Ebene)	RA 2021	VA 2021	RA - VA
211	**Erträge aus der operativen Verwaltungstätigkeit**	**1.198,50**	**100,00**	**1.098,50**
2111	Erträge aus eigenen Abgaben			
2112	Erträge aus Ertragsanteilen			
2113	Erträge aus Gebühren			
2114	Erträge aus Leistungen			
2115	Erträge aus Besitz und wirtschaftlicher Tätigkeit			
2116	Erträge aus Veräußerung und sonstige Erträge	138,00	100,00	38,00
2117	Nicht finanzierungswirksame operative Erträge	1.060,50		1.060,50
212	**Erträge aus Transfers**	**204.852,72**	**97.800,00**	**107.052,72**
2121	Transferertrag von Trägern des öffentlichen Rechts	200.122,19	95.400,00	104.722,19
2122	Transferertrag von Beteiligungen			
2123	Transferertrag von Unternehmen (mit Finanzunternehmen)			
2124	Transferertrag von Haushalten und Organisationen ohne Erwerbscharakter	2.505,00	2.300,00	205,00
2125	Transferertrag vom Ausland			
2126	Investitions- und Tilgungszuschüsse zwischen Unternehmungen und Betrieben der Gebietskörperschaft und der Gebietskörperschaft			
2127	Nicht finanzierungswirksamer Transferertrag	2.225,53	100,00	2.125,53
213	**Finanzerträge**	**0,00**	**0,00**	**0,00**
2131	Erträge aus Zinsen			
2132	Erträge aus Zinsen aus derivativen Finanzinstrumenten ohne Grundgeschäft			
2133	Erträge aus Gewinnentnahmen von marktbestimmten Betrieben			
2134	Sonstige Finanzerträge			
2135	Erträge aus Dividenden/Gewinnausschüttungen			
2136	Sonstige nicht finanzierungswirksame Finanzerträge			
21	**Summe Erträge**	**206.051,22**	**97.900,00**	**108.151,22**
221	**Personalaufwand**	**0,00**	**0,00**	**0,00**
2211	Personalaufwand (Bezüge, Nebengeb., Mehrleistungen)			
2212	Gesetzlicher und freiwilliger Sozialaufwand			
2213	Sonstiger Personalaufwand			
2214	Nicht finanzierungswirksamer Personalaufwand			
222	**Sachaufwand (ohne Transferaufwand)**	**177.135,86**	**166.700,00**	**10.435,86**
2221	Gebrauchs- und Verbrauchsgüter, Handelswaren	218,56	600,00	-381,44
2222	Verwaltungs- und Betriebsaufwand			
2223	Leasing- und Mietaufwand			
2224	Instandhaltung	9.812,84	9.300,00	512,84
2225	Sonstiger Sachaufwand			
2226	Nicht finanzierungswirksamer Sachaufwand	167.104,46	156.800,00	10.304,46

Straßen- und Wasserbau, Verkehr (Gruppe 6)

MVAG	Mittelverwendungs- und aufbringungsgruppen (1. und 2. Ebene)	RA 2021	VA 2021	RA - VA
223	**Transferaufwand (laufende Transfers und Kapitaltransfers)**	**432,00**	**600,00**	**-168,00**
2231	Transferaufwand an Träger des öffentlichen Rechts	432,00	600,00	-168,00
2232	Transferaufwand an Beteiligungen			
2233	Transferaufwand an Unternehmen (mit Finanzunternehmen)			
2234	Transferaufwand an Haushalte und Organisationen ohne Erwerbscharakter			
2235	Transferaufwand an das Ausland			
2236	Investitions- und Tilgungszuschüsse zwischen Unternehmungen und Betrieben der Gebietskörperschaft und der Gebietskörperschaft			
2237	Nicht finanzierungswirksamer Transferaufwand			
224	**Finanzaufwand**	**193,33**	**400,00**	**-206,67**
2241	Zinsen aus Finanzschulden, Finanzierungsleasing, Forderungskauf und derivativen Finanzinstrumenten mit Grundgeschäft	193,33	400,00	-206,67
2242	Zinsen und sonstige Aufwendungen aus derivativen Finanzinstrumenten ohne Grundgeschäft			
2243	Gewinnentnahmen von Unternehmungen und marktbestimmten Betrieben der Gebietskörperschaft (innerhalb der Gebietskörperscha			
2244	Sonstiger Finanzaufwand			
2245	Nicht finanzierungswirksamer Finanzaufwand			
22	**Summe Aufwendungen**	**177.761,19**	**167.700,00**	**10.061,19**
SA0	**Saldo (0) Nettoergebnis (21 - 22)**	**28.290,03**	**-69.800,00**	**98.090,03**
230	**Entnahmen von Haushaltsrücklagen**	**0,00**	**126.800,00**	**-126.800,00**
2301	Entnahmen von Haushaltsrücklagen		126.800,00	-126.800,00
240	**Zuweisung an Haushaltsrücklagen**	**0,00**	**0,00**	**0,00**
2401	Zuweisung an Haushaltsrücklagen			
23	**Summe Haushaltsrücklagen**	**0,00**	**126.800,00**	**-126.800,00**
SA00	**Nettoergebnis nach Zuweisung und Entnahmen von Haushaltsrücklagen (Saldo 0 +/- SU23)**	**28.290,03**	**57.000,00**	**-28.709,97**

Wirtschaftsförderung (Gruppe 7)

MVAG	Mittelverwendungs- und aufbringungsgruppen (1. und 2. Ebene)	RA 2021	VA 2021	RA - VA
211	**Erträge aus der operativen Verwaltungstätigkeit**	**18.616,57**	**0,00**	**18.616,57**
2111	Erträge aus eigenen Abgaben			
2112	Erträge aus Ertragsanteilen			
2113	Erträge aus Gebühren			
2114	Erträge aus Leistungen			
2115	Erträge aus Besitz und wirtschaftlicher Tätigkeit			
2116	Erträge aus Veräußerung und sonstige Erträge	18.616,57		18.616,57
2117	Nicht finanzierungswirksame operative Erträge			
212	**Erträge aus Transfers**	**4.793,85**	**4.700,00**	**93,85**
2121	Transferertrag von Trägern des öffentlichen Rechts	4.500,00	4.500,00	
2122	Transferertrag von Beteiligungen			
2123	Transferertrag von Unternehmen (mit Finanzunternehmen)			
2124	Transferertrag von Haushalten und Organisationen ohne Erwerbscharakter			
2125	Transferertrag vom Ausland			
2126	Investitions- und Tilgungszuschüsse zwischen Unternehmungen und Betrieben der Gebietskörperschaft und der Gebietskörperschaft			
2127	Nicht finanzierungswirksamer Transferertrag	293,85	200,00	93,85
213	**Finanzerträge**	**0,00**	**0,00**	**0,00**
2131	Erträge aus Zinsen			
2132	Erträge aus Zinsen aus derivativen Finanzinstrumenten ohne Grundgeschäft			
2133	Erträge aus Gewinnentnahmen von marktbestimmten Betrieben			
2134	Sonstige Finanzerträge			
2135	Erträge aus Dividenden/Gewinnausschüttungen			
2136	Sonstige nicht finanzierungswirksame Finanzerträge			
21	**Summe Erträge**	**23.410,42**	**4.700,00**	**18.710,42**
221	**Personalaufwand**	**0,00**	**0,00**	**0,00**
2211	Personalaufwand (Bezüge, Nebengeb., Mehrleistungen)			
2212	Gesetzlicher und freiwilliger Sozialaufwand			
2213	Sonstiger Personalaufwand			
2214	Nicht finanzierungswirksamer Personalaufwand			
222	**Sachaufwand (ohne Transferaufwand)**	**230.376,47**	**229.900,00**	**476,47**
2221	Gebrauchs- und Verbrauchsgüter, Handelswaren			
2222	Verwaltungs- und Betriebsaufwand			
2223	Leasing- und Mietaufwand			
2224	Instandhaltung			
2225	Sonstiger Sachaufwand			
2226	Nicht finanzierungswirksamer Sachaufwand	230.376,47	229.900,00	476,47

Wirtschaftsförderung (Gruppe 7)

MVAG	Mittelverwendungs- und aufbringungsgruppen (1. und 2. Ebene)	RA 2021	VA 2021	RA - VA
223	**Transferaufwand (laufende Transfers und Kapitaltransfers)**	**0,00**	**200,00**	**-200,00**
2231	Transferaufwand an Träger des öffentlichen Rechts			
2232	Transferaufwand an Beteiligungen			
2233	Transferaufwand an Unternehmen (mit Finanzunternehmen)			
2234	Transferaufwand an Haushalte und Organisationen ohne Erwerbscharakter		200,00	-200,00
2235	Transferaufwand an das Ausland			
2236	Investitions- und Tilgungszuschüsse zwischen Unternehmungen und Betrieben der Gebietskörperschaft und der Gebietskörperschaft			
2237	Nicht finanzierungswirksamer Transferaufwand			
224	**Finanzaufwand**	**0,00**	**0,00**	**0,00**
2241	Zinsen aus Finanzschulden, Finanzierungsleasing, Forderungskauf und derivativen Finanzinstrumenten mit Grundgeschäft			
2242	Zinsen und sonstige Aufwendungen aus derivativen Finanzinstrumenten ohne Grundgeschäft			
2243	Gewinnentnahmen von Unternehmungen und marktbestimmten Betrieben der Gebietskörperschaft (innerhalb der Gebietskörperscha			
2244	Sonstiger Finanzaufwand			
2245	Nicht finanzierungswirksamer Finanzaufwand			
22	**Summe Aufwendungen**	**230.376,47**	**230.100,00**	**276,47**
SA0	**Saldo (0) Nettoergebnis (21 - 22)**	**-206.966,05**	**-225.400,00**	**18.433,95**
230	**Entnahmen von Haushaltsrücklagen**	**0,00**	**26.300,00**	**-26.300,00**
2301	Entnahmen von Haushaltsrücklagen		26.300,00	-26.300,00
240	**Zuweisung an Haushaltsrücklagen**	**0,00**	**0,00**	**0,00**
2401	Zuweisung an Haushaltsrücklagen			
23	**Summe Haushaltsrücklagen**	**0,00**	**26.300,00**	**-26.300,00**
SA00	**Nettoergebnis nach Zuweisung und Entnahmen von Haushaltsrücklagen (Saldo 0 +/- SU23)**	**-206.966,05**	**-199.100,00**	**-7.866,05**

Dienstleistungen (Gruppe 8)

MVAG	Mittelverwendungs- und aufbringungsgruppen (1. und 2. Ebene)	RA 2021	VA 2021	RA - VA
211	**Erträge aus der operativen Verwaltungstätigkeit**	**623.734,53**	**520.600,00**	**103.134,53**
2111	Erträge aus eigenen Abgaben			
2112	Erträge aus Ertragsanteilen			
2113	Erträge aus Gebühren	474.587,42	445.300,00	29.287,42
2114	Erträge aus Leistungen	53.145,32	59.000,00	-5.854,68
2115	Erträge aus Besitz und wirtschaftlicher Tätigkeit	15.824,69	15.500,00	324,69
2116	Erträge aus Veräußerung und sonstige Erträge	79.107,60	800,00	78.307,60
2117	Nicht finanzierungswirksame operative Erträge	1.069,50		1.069,50
212	**Erträge aus Transfers**	**202.410,04**	**135.000,00**	**67.410,04**
2121	Transferertrag von Trägern des öffentlichen Rechts	111.459,23	55.200,00	56.259,23
2122	Transferertrag von Beteiligungen			
2123	Transferertrag von Unternehmen (mit Finanzunternehmen)	1.040,52		1.040,52
2124	Transferertrag von Haushalten und Organisationen ohne Erwerbscharakter			
2125	Transferertrag vom Ausland			
2126	Investitions- und Tilgungszuschüsse zwischen Unternehmungen und Betrieben der Gebietskörperschaft und der Gebietskörperschaft			
2127	Nicht finanzierungswirksamer Transferertrag	89.910,29	79.800,00	10.110,29
213	**Finanzerträge**	**0,00**	**0,00**	**0,00**
2131	Erträge aus Zinsen			
2132	Erträge aus Zinsen aus derivativen Finanzinstrumenten ohne Grundgeschäft			
2133	Erträge aus Gewinnentnahmen von marktbestimmten Betrieben			
2134	Sonstige Finanzerträge			
2135	Erträge aus Dividenden/Gewinnausschüttungen			
2136	Sonstige nicht finanzierungswirksame Finanzerträge			
21	**Summe Erträge**	**826.144,57**	**655.600,00**	**170.544,57**
221	**Personalaufwand**	**87.410,79**	**88.800,00**	**-1.389,21**
2211	Personalaufwand (Bezüge, Nebengeb., Mehrleistungen)	68.975,81	70.500,00	-1.524,19
2212	Gesetzlicher und freiwilliger Sozialaufwand	16.828,07	16.700,00	128,07
2213	Sonstiger Personalaufwand			
2214	Nicht finanzierungswirksamer Personalaufwand	1.606,91	1.600,00	6,91
222	**Sachaufwand (ohne Transferaufwand)**	**876.094,31**	**801.300,00**	**74.794,31**
2221	Gebrauchs- und Verbrauchsgüter, Handelswaren	63.150,03	83.200,00	-20.049,97
2222	Verwaltungs- und Betriebsaufwand	88.458,52	86.000,00	2.458,52
2223	Leasing- und Mietaufwand	45,00		45,00
2224	Instandhaltung	80.937,83	76.200,00	4.737,83
2225	Sonstiger Sachaufwand	153.939,79	85.400,00	68.539,79
2226	Nicht finanzierungswirksamer Sachaufwand	489.563,14	470.500,00	19.063,14

Dienstleistungen (Gruppe 8)

MVAG	Mittelverwendungs- und aufbringungsgruppen (1. und 2. Ebene)	RA 2021	VA 2021	RA - VA
223	**Transferaufwand (laufende Transfers und Kapitaltransfers)**	**24.974,00**	**94.600,00**	**-69.626,00**
2231	Transferaufwand an Träger des öffentlichen Rechts	24.974,00	94.600,00	-69.626,00
2232	Transferaufwand an Beteiligungen			
2233	Transferaufwand an Unternehmen (mit Finanzunternehmen)			
2234	Transferaufwand an Haushalte und Organisationen ohne Erwerbscharakter			
2235	Transferaufwand an das Ausland			
2236	Investitions- und Tilgungszuschüsse zwischen Unternehmungen und Betrieben der Gebietskörperschaft und der Gebietskörperschaft			
2237	Nicht finanzierungswirksamer Transferaufwand			
224	**Finanzaufwand**	**55.793,36**	**53.900,00**	**1.893,36**
2241	Zinsen aus Finanzschulden, Finanzierungsleasing, Forderungskauf und derivativen Finanzinstrumenten mit Grundgeschäft	55.793,36	53.900,00	1.893,36
2242	Zinsen und sonstige Aufwendungen aus derivativen Finanzinstrumenten ohne Grundgeschäft			
2243	Gewinnentnahmen von Unternehmungen und marktbestimmten Betrieben der Gebietskörperschaft (innerhalb der Gebietskörperscha			
2244	Sonstiger Finanzaufwand			
2245	Nicht finanzierungswirksamer Finanzaufwand			
22	**Summe Aufwendungen**	**1.044.272,46**	**1.038.600,00**	**5.672,46**
SA0	**Saldo (0) Nettoergebnis (21 - 22)**	**-218.127,89**	**-383.000,00**	**164.872,11**
230	**Entnahmen von Haushaltsrücklagen**	**0,00**	**35.000,00**	**-35.000,00**
2301	Entnahmen von Haushaltsrücklagen		35.000,00	-35.000,00
240	**Zuweisung an Haushaltsrücklagen**	**11,40**	**0,00**	**11,40**
2401	Zuweisung an Haushaltsrücklagen	11,40		11,40
23	**Summe Haushaltsrücklagen**	**-11,40**	**35.000,00**	**-35.011,40**
SA00	**Nettoergebnis nach Zuweisung und Entnahmen von Haushaltsrücklagen (Saldo 0 +/- SU23)**	**-218.139,29**	**-348.000,00**	**129.860,71**

Finanzwirtschaft (Gruppe 9)

MVAG	Mittelverwendungs- und aufbringungsgruppen (1. und 2. Ebene)	RA 2021	VA 2021	RA - VA
211	**Erträge aus der operativen Verwaltungstätigkeit**	**1.677.873,90**	**1.533.300,00**	**144.573,90**
2111	Erträge aus eigenen Abgaben	440.417,97	373.300,00	67.117,97
2112	Erträge aus Ertragsanteilen	1.210.765,06	1.160.000,00	50.765,06
2113	Erträge aus Gebühren			
2114	Erträge aus Leistungen			
2115	Erträge aus Besitz und wirtschaftlicher Tätigkeit			
2116	Erträge aus Veräußerung und sonstige Erträge	26.690,87		26.690,87
2117	Nicht finanzierungswirksame operative Erträge			
212	**Erträge aus Transfers**	**268.981,46**	**240.000,00**	**28.981,46**
2121	Transferertrag von Trägern des öffentlichen Rechts	268.981,46	239.900,00	29.081,46
2122	Transferertrag von Beteiligungen			
2123	Transferertrag von Unternehmen (mit Finanzunternehmen)		100,00	-100,00
2124	Transferertrag von Haushalten und Organisationen ohne Erwerbscharakter			
2125	Transferertrag vom Ausland			
2126	Investitions- und Tilgungszuschüsse zwischen Unternehmungen und Betrieben der Gebietskörperschaft und der Gebietskörperschaft			
2127	Nicht finanzierungswirksamer Transferertrag			
213	**Finanzerträge**	**525,34**	**300,00**	**225,34**
2131	Erträge aus Zinsen	525,34	300,00	225,34
2132	Erträge aus Zinsen aus derivativen Finanzinstrumenten ohne Grundgeschäft			
2133	Erträge aus Gewinnentnahmen von marktbestimmten Betrieben			
2134	Sonstige Finanzerträge			
2135	Erträge aus Dividenden/Gewinnausschüttungen			
2136	Sonstige nicht finanzierungswirksame Finanzerträge			
21	**Summe Erträge**	**1.947.380,70**	**1.773.600,00**	**173.780,70**
221	**Personalaufwand**	**0,00**	**0,00**	**0,00**
2211	Personalaufwand (Bezüge, Nebengeb., Mehrleistungen)			
2212	Gesetzlicher und freiwilliger Sozialaufwand			
2213	Sonstiger Personalaufwand			
2214	Nicht finanzierungswirksamer Personalaufwand			
222	**Sachaufwand (ohne Transferaufwand)**	**56.164,35**	**800,00**	**55.364,35**
2221	Gebrauchs- und Verbrauchsgüter, Handelswaren			
2222	Verwaltungs- und Betriebsaufwand		400,00	-400,00
2223	Leasing- und Mietaufwand			
2224	Instandhaltung			
2225	Sonstiger Sachaufwand	56.164,35	400,00	55.764,35
2226	Nicht finanzierungswirksamer Sachaufwand			

Finanzwirtschaft (Gruppe 9)

MVAG	Mittelverwendungs- und aufbringungsgruppen (1. und 2. Ebene)	RA 2021	VA 2021	RA - VA
223	**Transferaufwand (laufende Transfers und Kapitaltransfers)**	**370,00**	**100,00**	**270,00**
2231	Transferaufwand an Träger des öffentlichen Rechts			
2232	Transferaufwand an Beteiligungen			
2233	Transferaufwand an Unternehmen (mit Finanzunternehmen)			
2234	Transferaufwand an Haushalte und Organisationen ohne Erwerbscharakter	370,00	100,00	270,00
2235	Transferaufwand an das Ausland			
2236	Investitions- und Tilgungszuschüsse zwischen Unternehmungen und Betrieben der Gebietskörperschaft und der Gebietskörperschaft			
2237	Nicht finanzierungswirksamer Transferaufwand			
224	**Finanzaufwand**	**2.485,77**	**3.100,00**	**-614,23**
2241	Zinsen aus Finanzschulden, Finanzierungsleasing, Forderungskauf und derivativen Finanzinstrumenten mit Grundgeschäft	116,01	500,00	-383,99
2242	Zinsen und sonstige Aufwendungen aus derivativen Finanzinstrumenten ohne Grundgeschäft			
2243	Gewinnentnahmen von Unternehmungen und marktbestimmten Betrieben der Gebietskörperschaft (innerhalb der Gebietskörperscha		100,00	-100,00
2244	Sonstiger Finanzaufwand	2.369,76	2.500,00	-130,24
2245	Nicht finanzierungswirksamer Finanzaufwand			
22	**Summe Aufwendungen**	**59.020,12**	**4.000,00**	**55.020,12**
SA0	**Saldo (0) Nettoergebnis (21 - 22)**	**1.888.360,58**	**1.769.600,00**	**118.760,58**
230	**Entnahmen von Haushaltsrücklagen**	**0,00**	**0,00**	**0,00**
2301	Entnahmen von Haushaltsrücklagen			
240	**Zuweisung an Haushaltsrücklagen**	**194,88**	**0,00**	**194,88**
2401	Zuweisung an Haushaltsrücklagen	194,88		194,88
23	**Summe Haushaltsrücklagen**	**-194,88**	**0,00**	**-194,88**
SA00	**Nettoergebnis nach Zuweisung und Entnahmen von Haushaltsrücklagen (Saldo 0 +/- SU23)**	**1.888.165,70**	**1.769.600,00**	**118.565,70**

Finanzierungshaushalt Gesamt 1. Ebene (Anlage 1b)
- interne Vergütungen enthalten

Finanzierungshaushalt Gesamt 1. Ebene (Anlage 1b) - interne Vergütungen enthalten

MVAG	Mittelverwendungs- und aufbringungsgruppen (1. Ebene)	RA 2021	VA 2021	RA - VA
OPERATIVE GEBARUNG				
311	Einzahlungen aus der operativen Verwaltungstätigkeit	2.403.155,89	2.120.400,00	282.755,89
312	Einzahlungen aus Transfers (ohne Kapitaltransfers)	597.007,32	402.200,00	194.807,32
313	Einzahlungen aus Finanzerträgen	525,34	600,00	-74,66
31	**Summe Einzahlungen operative Gebarung**	**3.000.688,55**	**2.523.200,00**	**477.488,55**
321	Auszahlungen aus Personalaufwand	374.614,85	366.900,00	7.714,85
322	Auszahlungen aus Sachaufwand (ohne Transferaufwand)	793.038,58	711.500,00	81.538,58
323	Auszahlungen aus Transfers (ohne Kapitaltransfers)	759.923,99	834.800,00	-74.876,01
324	Auszahlungen aus Finanzaufwand	59.226,61	58.300,00	926,61
32	**Summe Auszahlungen operative Gebarung**	**1.986.804,03**	**1.971.500,00**	**15.304,03**
SA1	**Saldo (1) Geldfluss aus der Operativen Gebarung (31 – 32)**	**1.013.884,52**	**551.700,00**	**462.184,52**
INVESTIVE GEBARUNG				
331	Einzahlungen aus der Investitionstätigkeit	1.069,50	1.000,00	69,50
332	Einzahlungen aus der Rückzahlung von Darlehen sowie gewährten Vorschüssen			
333	Einzahlungen aus Kapitaltransfers	310.753,10	315.400,00	-4.646,90
33	**Summe Einzahlungen investive Gebarung**	**311.822,60**	**316.400,00**	**-4.577,40**
341	Auszahlungen aus der Investitionstätigkeit	1.006.370,59	1.279.200,00	-272.829,41
342	Auszahlungen von gewährten Darlehen sowie gewährten Vorschüssen			
343	Auszahlungen aus Kapitaltransfers	2.000,00	3.100,00	-1.100,00
34	**Summe Auszahlungen investive Gebarung**	**1.008.370,59**	**1.282.300,00**	**-273.929,41**
SA2	**Saldo (2) Geldfluss aus der Investiven Gebarung (33 – 34)**	**-696.547,99**	**-965.900,00**	**269.352,01**
SA3	**Saldo (3) Nettofinanzierungssaldo (Saldo 1 + Saldo 2)**	**317.336,53**	**-414.200,00**	**731.536,53**

MVAG	Mittelverwendungs- und aufbringungsgruppen (1. Ebene)	RA 2021	VA 2021	RA - VA
FINANZIERUNGSTÄTIGKEIT				
351	Einzahlungen aus der Aufnahme von Finanzschulden	1.970.592,85	2.413.500,00	-442.907,15
353	Einzahlungen infolge eines Kapitaltausch bei derivativen Finanzinstrumenten mit Grundgeschäft			
355	Einzahlungen aus dem Abgang von Finanzinstrumenten			
35	**Summe Einzahlungen aus der Finanzierungstätigkeit**	**1.970.592,85**	**2.413.500,00**	**-442.907,15**
361	Auszahlungen aus der Tilgung von Finanzschulden	2.063.873,75	2.127.800,00	-63.926,25
363	Auszahlungen infolge eines Kapitaltausch bei derivativen Finanzinstrumenten mit Grundgeschäft			
365	Auszahlungen für den Erwerb von Finanzinstrumenten			
36	**Summe Auszahlungen aus der Finanzierungstätigkeit**	**2.063.873,75**	**2.127.800,00**	**-63.926,25**
SA4	**Saldo (4) Geldfluss aus der Finanzierungstätigkeit (35 – 36)**	**-93.280,90**	**285.700,00**	**-378.980,90**
SA5	**Saldo (5) Geldfluss aus der voranschlagswirksamen Gebarung (Saldo 3 + Saldo 4)**	**224.055,63**	**-128.500,00**	**352.555,63**
411	**Einzahlungen aus nicht voranschlagswirksamen Forderungen**	**949.614,34**		
412	**Einzahlungen aus nicht voranschlagswirksamen Verbindlichkeiten**	**541.760,97**		
413	**Einzahlungen aus der Aufnahme von zur Kassenstärkung eingegangenen Geldverbindlichkeiten (Barvorlagen)**	**9.580,00**		
41	**Summe Einzahlungen aus der nicht voranschlagswirksamen Gebarung**	**1.500.955,31**		
421	**Auszahlungen aus nicht voranschlagswirksamen Forderungen**	**963.659,84**		
422	**Auszahlungen aus nicht voranschlagswirksamen Verbindlichkeiten**	**553.020,18**		
423	**Auszahlungen zur Tilgung von zur Kassenstärkung eingegangenen Geldverbindlichkeiten (Barvorlagen)**	**8.810,00**		
42	**Summe Auszahlungen aus der nicht voranschlagswirksamen Gebarung**	**1.525.490,02**		
SA6	**Geldfluss aus der nicht voranschlagswirksamen Gebarung**	**-24.534,71**		
SA7	**Veränderung an Liquiden Mitteln (Saldo 5 + Saldo 6)**	**199.520,92**		
	Anfangsbestand liquide Mittel (115 zum 31.12.2020)	**573.779,31**		
	Endbestand liquide Mittel (115 zum 31.12.2021)	**773.300,23**		
	davon Zahlungsmittelreserven (1152 zum 31.12.2021)	**275.263,17**		

Finanzierungshaushalt Gesamt 1. und 2. Ebene (Anlage 1b)
- interne Vergütungen enthalten

MVAG	Mittelverwendungs- und aufbringungsgruppen (1. und 2. Ebene)	RA 2021	VA 2021	RA - VA
311	**Einzahlungen aus der operativen Verwaltungstätigkeit**	**2.403.155,89**	**2.120.400,00**	**282.755,89**
3111	Einzahlungen aus eigenen Abgaben	453.715,84	373.300,00	80.415,84
3112	Einzahlungen aus Ertragsanteilen	1.210.765,06	1.160.000,00	50.765,06
3113	Einzahlungen aus Gebühren	478.100,06	445.300,00	32.800,06
3114	Einzahlungen aus Leistungen	106.119,29	111.600,00	-5.480,71
3115	Einzahlungen aus Besitz und wirtschaftlicher Tätigkeit	16.121,95	17.600,00	-1.478,05
3116	Einzahlungen aus Veräußerung von geringwertigen Wirtschaftsgütern (GWG) und sonstige Einzahlungen	138.333,69	12.600,00	125.733,69
312	**Einzahlungen aus Transfers (ohne Kapitaltransfers)**	**597.007,32**	**402.200,00**	**194.807,32**
3121	Transferzahlungen von Trägern des öffentlichen Rechts	591.288,93	397.000,00	194.288,93
3122	Transferzahlungen von Beteiligungen			
3123	Transferzahlungen von Unternehmen (inkl. Finanzunternehmen)	3.213,39	2.900,00	313,39
3124	Transferzahlungen von Haushalte und Organisationen ohne Erwerbscharakter	2.505,00	2.300,00	205,00
3125	Transferzahlungen vom Ausland			
3126	Investitions- und Tilgungszuschüsse zwischen Unternehmungen und Betrieben der Gebietskörperschaft und der Gebietskörperschaft			
313	**Einzahlungen aus Finanzerträgen**	**525,34**	**600,00**	**-74,66**
3131	Einzahlungen aus Zinserträgen	525,34	300,00	225,34
3133	Einzahlungen aus Gewinnentnahmen von marktbestimmten Betrieben		300,00	-300,00
3134	Sonstige Einzahlungen aus Finanzerträgen			
3135	Einzahlungen aus Dividenden/Gewinnausschüttungen			
31	**Summe Einzahlungen operative Gebarung**	**3.000.688,55**	**2.523.200,00**	**477.488,55**
321	**Auszahlungen aus Personalaufwand**	**374.614,85**	**366.900,00**	**7.714,85**
3211	Auszahlungen für Personalaufwand Bezüge, Nebengebühren, und Mehrleistungsvergütungen)	299.230,98	298.300,00	930,98
3212	Auszahlungen für gesetzliche und freiwillige Sozialaufwendungen	75.383,87	68.600,00	6.783,87
3213	Auszahlungen aus sonstigem Personalaufwand			
322	**Auszahlungen aus Sachaufwand (ohne Transferaufwand)**	**793.038,58**	**711.500,00**	**81.538,58**
3221	Auszahlungen für Gebrauchs- und Verbrauchsgüter, Handelswaren	129.190,44	158.600,00	-29.409,56
3222	Auszahlungen für Verwaltungs- und Betriebsaufwand	151.763,11	151.600,00	163,11
3223	Auszahlungen für Leasing- und Mietaufwand	3.955,87	2.900,00	1.055,87
3224	Auszahlungen für Instandhaltung	105.319,58	99.000,00	6.319,58
3225	Sonstige Auszahlungen aus Sachaufwand	402.809,58	299.400,00	103.409,58
323	**Auszahlungen aus Transfers (ohne Kapitaltransfers)**	**759.923,99**	**834.800,00**	**-74.876,01**
3231	Transferzahlungen an Träger des öffentlichen Rechts	733.428,31	807.500,00	-74.071,69
3232	Transferzahlungen an Beteiligungen			
3233	Transferzahlungen an Unternehmen (inkl. Finanzunternehmen)			
3234	Transferzahlungen an Haushalte und Organisationen ohne Erwerbscharakter	26.495,68	27.300,00	-804,32

MVAG	Mittelverwendungs- und aufbringungsgruppen (1. und 2. Ebene)	RA 2021	VA 2021	RA - VA
3235	Transferzahlungen an das Ausland			
3236	Investitions- und Tilgungszuschüsse zwischen Unternehmungen und Betrieben der Gebietskörperschaft und der Gebietskörperschaft			
324	**Auszahlungen aus Finanzaufwand**	**59.226,61**	**58.300,00**	**926,61**
3241	Auszahlungen für Zinsaufwand, für Finanzierungsleasing, für Forderungskauf, für Finanzschulden und derivative Finanzinstrumente m	56.856,85	55.700,00	1.156,85
3242	Auszahlungen für Zinsen aus derivativen Finanzinstrumenten ohne Grundgeschäft			
3243	Auszahlung aus Gewinnentnahmen von marktbestimmten Betrieben		100,00	-100,00
3244	Sonstige Auszahlungen aus Finanzaufwendungen	2.369,76	2.500,00	-130,24
32	**Summe Auszahlungen operative Gebarung**	**1.986.804,03**	**1.971.500,00**	**15.304,03**
SA1	**Saldo (1) Geldfluss aus der Operativen Gebarung (31 – 32)**	**1.013.884,52**	**551.700,00**	**462.184,52**
331	**Einzahlungen aus der Investitionstätigkeit**	**1.069,50**	**1.000,00**	**69,50**
3311	Einzahlungen aus der Veräußerung von immateriellem Vermögen			
3312	Einzahlungen aus der Veräußerung von Grundstücken und Grundstückeinrichtungen	1.069,50	1.000,00	69,50
3313	Einzahlungen aus der Veräußerung von Gebäuden und Bauten			
3314	Einzahlungen aus der Veräußerung von technischen Anlagen, Fahrzeuge und Maschinen			
3315	Einzahlungen aus der Veräußerung von Amts-, Betriebs- und Geschäftsausstattung			
3316	Einzahlungen aus der Veräußerung von Kulturgütern			
3317	Einzahlungen aus der Veräußerung von Beteiligungen			
332	**Einzahlungen aus der Rückzahlung von Darlehen sowie gewährten Vorschüssen**	**0,00**	**0,00**	**0,00**
3321	Einzahlungen aus Darlehen an Träger des öffentlichen Rechts			
3322	Einzahlungen aus Darlehen an Beteiligungen			
3323	Einzahlungen aus Darlehen an Unternehmen und Haushalte			
3325	Einzahlungen aus Vorschüssen und Anzahlungen			
333	**Einzahlungen aus Kapitaltransfers**	**310.753,10**	**315.400,00**	**-4.646,90**
3331	Kapitaltransferzahlungen von Trägern des öffentlichen Rechts	289.024,16	294.200,00	-5.175,84
3332	Kapitaltransferzahlungen von Beteiligungen			
3333	Kapitaltransferzahlungen von Unternehmen			
3334	Kapitaltransferzahlungen von Haushalten und Organisationen ohne Erwerbscharakter	21.728,94	21.200,00	528,94
3335	Kapitaltransferzahlungen vom Ausland			
33	**Summe Einzahlungen investive Gebarung**	**311.822,60**	**316.400,00**	**-4.577,40**
341	**Auszahlungen aus der Investitionstätigkeit**	**1.006.370,59**	**1.279.200,00**	**-272.829,41**
3411	Auszahlungen für den Erwerb von immateriellem Vermögen	49.947,06	144.600,00	-94.652,94
3412	Auszahlungen für den Erwerb von Grundstücken und Grundstückseinrichtungen	886.196,72	1.048.300,00	-162.103,28
3413	Auszahlungen für den Erwerb von Gebäuden und Bauten	70.226,81	70.300,00	-73,19
3414	Auszahlungen für den Erwerb von technischen Anlagen, Fahrzeuge und Maschinen		2.500,00	-2.500,00

MVAG	Mittelverwendungs- und aufbringungsgruppen (1. und 2. Ebene)	RA 2021	VA 2021	RA - VA
3415	Auszahlungen für den Erwerb von Amts-, Betriebs- und Geschäftsausstattung		13.500,00	-13.500,00
3416	Auszahlungen für den Erwerb von Kulturgütern			
3417	Auszahlungen für den Erwerb von Beteiligungen			
342	**Auszahlungen von gewährten Darlehen sowie gewährten Vorschüssen**	**0,00**	**0,00**	**0,00**
3421	Auszahlung von Darlehen an Träger des öffentlichen Rechts			
3422	Auszahlung von Darlehen an Beteiligungen			
3423	Auszahlung von Darlehen an Unternehmen und Haushalte			
3425	Auszahlungen von Vorschüssen und Anzahlungen			
343	**Auszahlungen aus Kapitaltransfers**	**2.000,00**	**3.100,00**	**-1.100,00**
3431	Kapitaltransferzahlungen an Träger des öffentlichen Rechts			
3432	Kapitaltransferzahlungen an Beteiligungen			
3433	Kapitaltransferzahlungen an Unternehmen (Finanzunternehmen)			
3434	Kapitaltransferzahlungen an Haushalte und Organisationen ohne Erwerbscharakter	2.000,00	3.100,00	-1.100,00
3435	Kapitaltransferzahlungen an das Ausland			
34	**Summe Auszahlungen investive Gebarung**	**1.008.370,59**	**1.282.300,00**	**-273.929,41**
SA2	**Saldo (2) Geldfluss aus der Investiven Gebarung (33 – 34)**	**-696.547,99**	**-965.900,00**	**269.352,01**
SA3	**Saldo (3) Nettofinanzierungssaldo (Saldo 1 + Saldo 2)**	**317.336,53**	**-414.200,00**	**731.536,53**
351	**Einzahlungen aus der Aufnahme von Finanzschulden**	**1.970.592,85**	**2.413.500,00**	**-442.907,15**
3511	Einzahlungen aus empfangenen Darlehen von öffentlichen Körperschaften und Rechtsträgern	27.692,85		27.692,85
3512	Einzahlungen aus empfangenen Darlehen von Beteiligungen			
3513	Einzahlungen aus empfangenen Darlehen von Unternehmen und privaten Haushalten			
3514	Einzahlungen aus Finanzschulden (Finanzunternehmen)	1.942.900,00	2.413.500,00	-470.600,00
353	**Einzahlungen infolge eines Kapitaltausch bei derivativen Finanzinstrumenten mit Grundgeschäft**	**0,00**	**0,00**	**0,00**
3530	Einzahlungen infolge eines Kapitaltausch bei derivativen Finanzinstrumenten mit Grundgeschäft			
355	**Einzahlungen aus dem Abgang von Finanzinstrumenten**	**0,00**	**0,00**	**0,00**
3550	Einzahlungen aus dem Abgang von Finanzinstrumenten			
35	**Summe Einzahlungen aus der Finanzierungstätigkeit**	**1.970.592,85**	**2.413.500,00**	**-442.907,15**
361	**Auszahlungen aus der Tilgung von Finanzschulden**	**2.063.873,75**	**2.127.800,00**	**-63.926,25**
3611	Auszahlungen aus empfangenen Darlehen von öffentlichen Körperschaften und Rechtsträgern	16.866,71	16.900,00	-33,29
3612	Auszahlungen aus empfangenen Darlehen von Beteiligungen			
3613	Auszahlungen aus empfangenen Darlehen von Unternehmen und privaten Haushalten			
3614	Auszahlungen aus Finanzschulden	2.047.007,04	2.110.900,00	-63.892,96

MVAG	Mittelverwendungs- und aufbringungsgruppen (1. und 2. Ebene)	RA 2021	VA 2021	RA - VA
3615	Auszahlung aus der Rückzahlung von Leasingverbindlichkeiten			
363	**Auszahlungen infolge eines Kapitaltausch bei derivativen Finanzinstrumenten mit Grundgeschäft**	**0,00**	**0,00**	**0,00**
3630	Auszahlungen infolge eines Kapitaltausch bei derivativen Finanzinstrumenten mit Grundgeschäft			
365	**Auszahlungen für den Erwerb von Finanzinstrumenten**	**0,00**	**0,00**	**0,00**
3650	Auszahlungen für den Erwerb von Finanzinstrumenten			
36	**Summe Auszahlungen aus der Finanzierungstätigkeit**	**2.063.873,75**	**2.127.800,00**	**-63.926,25**
SA4	**Saldo (4) Geldfluss aus der Finanzierungstätigkeit (35 – 36)**	**-93.280,90**	**285.700,00**	**-378.980,90**
SA5	**Saldo (5) Geldfluss aus der voranschlagswirksamen Gebarung (Saldo 3 + Saldo 4)**	**224.055,63**	**-128.500,00**	**352.555,63**
411	**Einzahlungen aus nicht voranschlagswirksamen Forderungen**	**949.614,34**		
4110	Einzahlungen aus nicht voranschlagswirksamen Forderungen	949.614,34		
412	**Einzahlungen aus nicht voranschlagswirksamen Verbindlichkeiten**	**541.760,97**		
4120	Einzahlungen aus nicht voranschlagswirksamen Verbindlichkeiten	541.760,97		
413	**Einzahlungen aus der Aufnahme von zur Kassenstärkung eingegangenen Geldverbindlichkeiten (Barvorlagen)**	**9.580,00**		
4130	Einzahlungen aus der Aufnahme von zur Kassenstärkung eingegangenen Geldverbindlichkeiten (Barvorlagen)	9.580,00		
41	**Summe Einzahlungen aus der nicht voranschlagswirksamen Gebarung**	**1.500.955,31**		
421	**Auszahlungen aus nicht voranschlagswirksamen Forderungen**	**963.659,84**		
4210	Auszahlungen aus nicht voranschlagswirksamen Forderungen	963.659,84		
422	**Auszahlungen aus nicht voranschlagswirksamen Verbindlichkeiten**	**553.020,18**		
4220	Auszahlungen aus nicht voranschlagswirksamen Verbindlichkeiten	553.020,18		
423	**Auszahlungen zur Tilgung von zur Kassenstärkung eingegangenen Geldverbindlichkeiten (Barvorlagen)**	**8.810,00**		
4230	Auszahlungen zur Tilgung von zur Kassenstärkung eingegangenen Geldverbindlichkeiten (Barvorlagen)	8.810,00		
42	**Summe Auszahlungen aus der nicht voranschlagswirksamen Gebarung**	**1.525.490,02**		
SA6	**Geldfluss aus der nicht voranschlagswirksamen Gebarung**	**-24.534,71**		
SA7	**Veränderung an Liquiden Mitteln (Saldo 5 + Saldo 6)**	**199.520,92**		
	Anfangsbestand liquide Mittel (115 zum 31.12.2020)	**573.779,31**		
	Endbestand liquide Mittel (115 zum 31.12.2021)	**773.300,23**		
	davon Zahlungsmittelreserven (1152 zum 31.12.2021)	**275.263,17**		

Finanzierungshaushalt Bereichsbudget 1. und 2. Ebene
(Anlage 1b)

Vertretungskörper und allgemeine Verwaltung (Gruppe 0)

MVAG	Mittelverwendungs- und aufbringungsgruppen (1. und 2. Ebene)	RA 2021	VA 2021	RA - VA
311	**Einzahlungen aus der operativen Verwaltungstätigkeit**	**27.800,32**	**25.800,00**	**2.000,32**
3111	Einzahlungen aus eigenen Abgaben			
3112	Einzahlungen aus Ertragsanteilen			
3113	Einzahlungen aus Gebühren			
3114	Einzahlungen aus Leistungen	27.590,32	25.200,00	2.390,32
3115	Einzahlungen aus Besitz und wirtschaftlicher Tätigkeit			
3116	Einzahlungen aus Veräußerung von geringwertigen Wirtschaftsgütern (GWG) und sonstige Einzahlungen	210,00	600,00	-390,00
312	**Einzahlungen aus Transfers (ohne Kapitaltransfers)**	**0,00**	**0,00**	**0,00**
3121	Transferzahlungen von Trägern des öffentlichen Rechts			
3122	Transferzahlungen von Beteiligungen			
3123	Transferzahlungen von Unternehmen (inkl. Finanzunternehmen)			
3124	Transferzahlungen von Haushalte und Organisationen ohne Erwerbscharakter			
3125	Transferzahlungen vom Ausland			
3126	Investitions- und Tilgungszuschüsse zwischen Unternehmungen und Betrieben der Gebietskörperschaft und der Gebietskörperschaft			
313	**Einzahlungen aus Finanzerträgen**	**0,00**	**0,00**	**0,00**
3131	Einzahlungen aus Zinserträgen			
3133	Einzahlungen aus Gewinnentnahmen von marktbestimmten Betrieben			
3134	Sonstige Einzahlungen aus Finanzerträgen			
3135	Einzahlungen aus Dividenden/Gewinnausschüttungen			
31	**Summe Einzahlungen operative Gebarung**	**27.800,32**	**25.800,00**	**2.000,32**
321	**Auszahlungen aus Personalaufwand**	**159.400,14**	**161.000,00**	**-1.599,86**
3211	Auszahlungen für Personalaufwand Bezüge, Nebengebühren, und Mehrleistungsvergütungen)	127.817,86	132.700,00	-4.882,14
3212	Auszahlungen für gesetzliche und freiwillige Sozialaufwendungen	31.582,28	28.300,00	3.282,28
3213	Auszahlungen aus sonstigem Personalaufwand			
322	**Auszahlungen aus Sachaufwand (ohne Transferaufwand)**	**176.953,69**	**189.700,00**	**-12.746,31**
3221	Auszahlungen für Gebrauchs- und Verbrauchsgüter, Handelswaren	30.058,99	31.700,00	-1.641,01
3222	Auszahlungen für Verwaltungs- und Betriebsaufwand	9.788,35	10.000,00	-211,65
3223	Auszahlungen für Leasing- und Mietaufwand	2.093,56	1.600,00	493,56
3224	Auszahlungen für Instandhaltung	893,89	900,00	-6,11
3225	Sonstige Auszahlungen aus Sachaufwand	134.118,90	145.500,00	-11.381,10
323	**Auszahlungen aus Transfers (ohne Kapitaltransfers)**	**55.758,30**	**56.300,00**	**-541,70**
3231	Transferzahlungen an Träger des öffentlichen Rechts	51.018,09	51.500,00	-481,91
3232	Transferzahlungen an Beteiligungen			
3233	Transferzahlungen an Unternehmen (inkl. Finanzunternehmen)			

Vertretungskörper und allgemeine Verwaltung (Gruppe 0)

MVAG	Mittelverwendungs- und aufbringungsgruppen (1. und 2. Ebene)	RA 2021	VA 2021	RA - VA
3234	Transferzahlungen an Haushalte und Organisationen ohne Erwerbscharakter	4.740,21	4.800,00	-59,79
3235	Transferzahlungen an das Ausland			
3236	Investitions- und Tilgungszuschüsse zwischen Unternehmungen und Betrieben der Gebietskörperschaft und der Gebietskörperschaft			
324	**Auszahlungen aus Finanzaufwand**	**0,00**	**0,00**	**0,00**
3241	Auszahlungen für Zinsaufwand, für Finanzierungsleasing, für Forderungskauf, für Finanzschulden und derivative Finanzinstrumente m			
3242	Auszahlungen für Zinsen aus derivativen Finanzinstrumenten ohne Grundgeschäft			
3243	Auszahlung aus Gewinnentnahmen von marktbestimmten Betrieben			
3244	Sonstige Auszahlungen aus Finanzaufwendungen			
32	**Summe Auszahlungen operative Gebarung**	**392.112,13**	**407.000,00**	**-14.887,87**
SA1	**Saldo (1) Geldfluss aus der Operativen Gebarung (31 – 32)**	**-364.311,81**	**-381.200,00**	**16.888,19**
331	**Einzahlungen aus der Investitionstätigkeit**	**0,00**	**0,00**	**0,00**
3311	Einzahlungen aus der Veräußerung von immateriellem Vermögen			
3312	Einzahlungen aus der Veräußerung von Grundstücken und Grundstückeinrichtungen			
3313	Einzahlungen aus der Veräußerung von Gebäuden und Bauten			
3314	Einzahlungen aus der Veräußerung von technischen Anlagen, Fahrzeuge und Maschinen			
3315	Einzahlungen aus der Veräußerung von Amts-, Betriebs- und Geschäftsausstattung			
3316	Einzahlungen aus der Veräußerung von Kulturgütern			
3317	Einzahlungen aus der Veräußerung von Beteiligungen			
332	**Einzahlungen aus der Rückzahlung von Darlehen sowie gewährten Vorschüssen**	**0,00**	**0,00**	**0,00**
3321	Einzahlungen aus Darlehen an Träger des öffentlichen Rechts			
3322	Einzahlungen aus Darlehen an Beteiligungen			
3323	Einzahlungen aus Darlehen an Unternehmen und Haushalte			
3325	Einzahlungen aus Vorschüssen und Anzahlungen			
333	**Einzahlungen aus Kapitaltransfers**	**0,00**	**0,00**	**0,00**
3331	Kapitaltransferzahlungen von Trägern des öffentlichen Rechts			
3332	Kapitaltransferzahlungen von Beteiligungen			
3333	Kapitaltransferzahlungen von Unternehmen			
3334	Kapitaltransferzahlungen von Haushalten und Organisationen ohne Erwerbscharakter			
3335	Kapitaltransferzahlungen vom Ausland			
33	**Summe Einzahlungen investive Gebarung**	**0,00**	**0,00**	**0,00**
341	**Auszahlungen aus der Investitionstätigkeit**	**10.312,04**	**7.500,00**	**2.812,04**
3411	Auszahlungen für den Erwerb von immateriellem Vermögen	10.312,04	7.000,00	3.312,04

Vertretungskörper und allgemeine Verwaltung (Gruppe 0)

MVAG	Mittelverwendungs- und aufbringungsgruppen (1. und 2. Ebene)	RA 2021	VA 2021	RA - VA
3412	Auszahlungen für den Erwerb von Grundstücken und Grundstückseinrichtungen			
3413	Auszahlungen für den Erwerb von Gebäuden und Bauten			
3414	Auszahlungen für den Erwerb von technischen Anlagen, Fahrzeuge und Maschinen			
3415	Auszahlungen für den Erwerb von Amts-, Betriebs- und Geschäftsausstattung		500,00	-500,00
3416	Auszahlungen für den Erwerb von Kulturgütern			
3417	Auszahlungen für den Erwerb von Beteiligungen			
342	**Auszahlungen von gewährten Darlehen sowie gewährten Vorschüssen**	**0,00**	**0,00**	**0,00**
3421	Auszahlung von Darlehen an Träger des öffentlichen Rechts			
3422	Auszahlung von Darlehen an Beteiligungen			
3423	Auszahlung von Darlehen an Unternehmen und Haushalte			
3425	Auszahlungen von Vorschüssen und Anzahlungen			
343	**Auszahlungen aus Kapitaltransfers**	**0,00**	**0,00**	**0,00**
3431	Kapitaltransferzahlungen an Träger des öffentlichen Rechts			
3432	Kapitaltransferzahlungen an Beteiligungen			
3433	Kapitaltransferzahlungen an Unternehmen (Finanzunternehmen)			
3434	Kapitaltransferzahlungen an Haushalte und Organisationen ohne Erwerbscharakter			
3435	Kapitaltransferzahlungen an das Ausland			
34	**Summe Auszahlungen investive Gebarung**	**10.312,04**	**7.500,00**	**2.812,04**
SA2	**Saldo (2) Geldfluss aus der Investiven Gebarung (33 – 34)**	**-10.312,04**	**-7.500,00**	**-2.812,04**
SA3	**Saldo (3) Nettofinanzierungssaldo (Saldo 1 + Saldo 2)**	**-374.623,85**	**-388.700,00**	**14.076,15**
351	**Einzahlungen aus der Aufnahme von Finanzschulden**	**0,00**	**0,00**	**0,00**
3511	Einzahlungen aus empfangenen Darlehen von öffentlichen Körperschaften und Rechtsträgern			
3512	Einzahlungen aus empfangenen Darlehen von Beteiligungen			
3513	Einzahlungen aus empfangenen Darlehen von Unternehmen und privaten Haushalten			
3514	Einzahlungen aus Finanzschulden (Finanzunternehmen)			
353	**Einzahlungen infolge eines Kapitaltausch bei derivativen Finanzinstrumenten mit Grundgeschäft**	**0,00**	**0,00**	**0,00**
3530	Einzahlungen infolge eines Kapitaltausch bei derivativen Finanzinstrumenten mit Grundgeschäft			
355	**Einzahlungen aus dem Abgang von Finanzinstrumenten**	**0,00**	**0,00**	**0,00**
3550	Einzahlungen aus dem Abgang von Finanzinstrumenten			
35	**Summe Einzahlungen aus der Finanzierungstätigkeit**	**0,00**	**0,00**	**0,00**
361	**Auszahlungen aus der Tilgung von Finanzschulden**	**0,00**	**0,00**	**0,00**

Vertretungskörper und allgemeine Verwaltung (Gruppe 0)

MVAG	Mittelverwendungs- und aufbringungsgruppen (1. und 2. Ebene)	RA 2021	VA 2021	RA - VA
3611	Auszahlungen aus empfangenen Darlehen von öffentlichen Körperschaften und Rechtsträgern			
3612	Auszahlungen aus empfangenen Darlehen von Beteiligungen			
3613	Auszahlungen aus empfangenen Darlehen von Unternehmen und privaten Haushalten			
3614	Auszahlungen aus Finanzschulden			
3615	Auszahlung aus der Rückzahlung von Leasingverbindlichkeiten			
363	**Auszahlungen infolge eines Kapitaltausch bei derivativen Finanzinstrumenten mit Grundgeschäft**	**0,00**	**0,00**	**0,00**
3630	Auszahlungen infolge eines Kapitaltausch bei derivativen Finanzinstrumenten mit Grundgeschäft			
365	**Auszahlungen für den Erwerb von Finanzinstrumenten**	**0,00**	**0,00**	**0,00**
3650	Auszahlungen für den Erwerb von Finanzinstrumenten			
36	**Summe Auszahlungen aus der Finanzierungstätigkeit**	**0,00**	**0,00**	**0,00**
SA4	**Saldo (4) Geldfluss aus der Finanzierungstätigkeit (35 – 36)**	**0,00**	**0,00**	**0,00**
SA5	**Saldo (5) Geldfluss aus der voranschlagswirksamen Gebarung (Saldo 3 + Saldo 4)**	**-374.623,85**	**-388.700,00**	**14.076,15**

Öffentliche Ordnung und Sicherheit (Gruppe 1)

MVAG	Mittelverwendungs- und aufbringungsgruppen (1. und 2. Ebene)	RA 2021	VA 2021	RA - VA
311	**Einzahlungen aus der operativen Verwaltungstätigkeit**	**8.246,18**	**9.000,00**	**-753,82**
3111	Einzahlungen aus eigenen Abgaben			
3112	Einzahlungen aus Ertragsanteilen			
3113	Einzahlungen aus Gebühren			
3114	Einzahlungen aus Leistungen	8.236,18	9.000,00	-763,82
3115	Einzahlungen aus Besitz und wirtschaftlicher Tätigkeit			
3116	Einzahlungen aus Veräußerung von geringwertigen Wirtschaftsgütern (GWG) und sonstige Einzahlungen	10,00		10,00
312	**Einzahlungen aus Transfers (ohne Kapitaltransfers)**	**18,63**	**100,00**	**-81,37**
3121	Transferzahlungen von Trägern des öffentlichen Rechts	18,63	100,00	-81,37
3122	Transferzahlungen von Beteiligungen			
3123	Transferzahlungen von Unternehmen (inkl. Finanzunternehmen)			
3124	Transferzahlungen von Haushalte und Organisationen ohne Erwerbscharakter			
3125	Transferzahlungen vom Ausland			
3126	Investitions- und Tilgungszuschüsse zwischen Unternehmungen und Betrieben der Gebietskörperschaft und der Gebietskörperschaft			
313	**Einzahlungen aus Finanzerträgen**	**0,00**	**0,00**	**0,00**
3131	Einzahlungen aus Zinserträgen			
3133	Einzahlungen aus Gewinnentnahmen von marktbestimmten Betrieben			
3134	Sonstige Einzahlungen aus Finanzerträgen			
3135	Einzahlungen aus Dividenden/Gewinnausschüttungen			
31	**Summe Einzahlungen operative Gebarung**	**8.264,81**	**9.100,00**	**-835,19**
321	**Auszahlungen aus Personalaufwand**	**0,00**	**0,00**	**0,00**
3211	Auszahlungen für Personalaufwand Bezüge, Nebengebühren, und Mehrleistungsvergütungen)			
3212	Auszahlungen für gesetzliche und freiwillige Sozialaufwendungen			
3213	Auszahlungen aus sonstigem Personalaufwand			
322	**Auszahlungen aus Sachaufwand (ohne Transferaufwand)**	**32.848,67**	**33.200,00**	**-351,33**
3221	Auszahlungen für Gebrauchs- und Verbrauchsgüter, Handelswaren	2.224,51	3.100,00	-875,49
3222	Auszahlungen für Verwaltungs- und Betriebsaufwand	24.678,64	21.200,00	3.478,64
3223	Auszahlungen für Leasing- und Mietaufwand			
3224	Auszahlungen für Instandhaltung	4.746,06	5.200,00	-453,94
3225	Sonstige Auszahlungen aus Sachaufwand	1.199,46	3.700,00	-2.500,54
323	**Auszahlungen aus Transfers (ohne Kapitaltransfers)**	**4.768,14**	**5.700,00**	**-931,86**
3231	Transferzahlungen an Träger des öffentlichen Rechts	1.668,14	1.700,00	-31,86
3232	Transferzahlungen an Beteiligungen			
3233	Transferzahlungen an Unternehmen (inkl. Finanzunternehmen)			

Öffentliche Ordnung und Sicherheit (Gruppe 1)

MVAG	Mittelverwendungs- und aufbringungsgruppen (1. und 2. Ebene)	RA 2021	VA 2021	RA - VA
3234	Transferzahlungen an Haushalte und Organisationen ohne Erwerbscharakter	3.100,00	4.000,00	-900,00
3235	Transferzahlungen an das Ausland			
3236	Investitions- und Tilgungszuschüsse zwischen Unternehmungen und Betrieben der Gebietskörperschaft und der Gebietskörperschaft			
324	**Auszahlungen aus Finanzaufwand**	**144,88**	**200,00**	**-55,12**
3241	Auszahlungen für Zinsaufwand, für Finanzierungsleasing, für Forderungskauf, für Finanzschulden und derivative Finanzinstrumente m	144,88	200,00	-55,12
3242	Auszahlungen für Zinsen aus derivativen Finanzinstrumenten ohne Grundgeschäft			
3243	Auszahlung aus Gewinnentnahmen von marktbestimmten Betrieben			
3244	Sonstige Auszahlungen aus Finanzaufwendungen			
32	**Summe Auszahlungen operative Gebarung**	**37.761,69**	**39.100,00**	**-1.338,31**
SA1	**Saldo (1) Geldfluss aus der Operativen Gebarung (31 – 32)**	**-29.496,88**	**-30.000,00**	**503,12**
331	**Einzahlungen aus der Investitionstätigkeit**	**0,00**	**0,00**	**0,00**
3311	Einzahlungen aus der Veräußerung von immateriellem Vermögen			
3312	Einzahlungen aus der Veräußerung von Grundstücken und Grundstückeinrichtungen			
3313	Einzahlungen aus der Veräußerung von Gebäuden und Bauten			
3314	Einzahlungen aus der Veräußerung von technischen Anlagen, Fahrzeuge und Maschinen			
3315	Einzahlungen aus der Veräußerung von Amts-, Betriebs- und Geschäftsausstattung			
3316	Einzahlungen aus der Veräußerung von Kulturgütern			
3317	Einzahlungen aus der Veräußerung von Beteiligungen			
332	**Einzahlungen aus der Rückzahlung von Darlehen sowie gewährten Vorschüssen**	**0,00**	**0,00**	**0,00**
3321	Einzahlungen aus Darlehen an Träger des öffentlichen Rechts			
3322	Einzahlungen aus Darlehen an Beteiligungen			
3323	Einzahlungen aus Darlehen an Unternehmen und Haushalte			
3325	Einzahlungen aus Vorschüssen und Anzahlungen			
333	**Einzahlungen aus Kapitaltransfers**	**20.000,00**	**20.000,00**	**0,00**
3331	Kapitaltransferzahlungen von Trägern des öffentlichen Rechts	20.000,00	20.000,00	
3332	Kapitaltransferzahlungen von Beteiligungen			
3333	Kapitaltransferzahlungen von Unternehmen			
3334	Kapitaltransferzahlungen von Haushalten und Organisationen ohne Erwerbscharakter			
3335	Kapitaltransferzahlungen vom Ausland			
33	**Summe Einzahlungen investive Gebarung**	**20.000,00**	**20.000,00**	**0,00**
341	**Auszahlungen aus der Investitionstätigkeit**	**60.861,54**	**61.300,00**	**-438,46**
3411	Auszahlungen für den Erwerb von immateriellem Vermögen			

Öffentliche Ordnung und Sicherheit (Gruppe 1)

MVAG	Mittelverwendungs- und aufbringungsgruppen (1. und 2. Ebene)	RA 2021	VA 2021	RA - VA
3412	Auszahlungen für den Erwerb von Grundstücken und Grundstückseinrichtungen			
3413	Auszahlungen für den Erwerb von Gebäuden und Bauten	60.861,54	61.300,00	-438,46
3414	Auszahlungen für den Erwerb von technischen Anlagen, Fahrzeuge und Maschinen			
3415	Auszahlungen für den Erwerb von Amts-, Betriebs- und Geschäftsausstattung			
3416	Auszahlungen für den Erwerb von Kulturgütern			
3417	Auszahlungen für den Erwerb von Beteiligungen			
342	**Auszahlungen von gewährten Darlehen sowie gewährten Vorschüssen**	**0,00**	**0,00**	**0,00**
3421	Auszahlung von Darlehen an Träger des öffentlichen Rechts			
3422	Auszahlung von Darlehen an Beteiligungen			
3423	Auszahlung von Darlehen an Unternehmen und Haushalte			
3425	Auszahlungen von Vorschüssen und Anzahlungen			
343	**Auszahlungen aus Kapitaltransfers**	**0,00**	**0,00**	**0,00**
3431	Kapitaltransferzahlungen an Träger des öffentlichen Rechts			
3432	Kapitaltransferzahlungen an Beteiligungen			
3433	Kapitaltransferzahlungen an Unternehmen (Finanzunternehmen)			
3434	Kapitaltransferzahlungen an Haushalte und Organisationen ohne Erwerbscharakter			
3435	Kapitaltransferzahlungen an das Ausland			
34	**Summe Auszahlungen investive Gebarung**	**60.861,54**	**61.300,00**	**-438,46**
SA2	**Saldo (2) Geldfluss aus der Investiven Gebarung (33 – 34)**	**-40.861,54**	**-41.300,00**	**438,46**
SA3	**Saldo (3) Nettofinanzierungssaldo (Saldo 1 + Saldo 2)**	**-70.358,42**	**-71.300,00**	**941,58**
351	**Einzahlungen aus der Aufnahme von Finanzschulden**	**0,00**	**0,00**	**0,00**
3511	Einzahlungen aus empfangenen Darlehen von öffentlichen Körperschaften und Rechtsträgern			
3512	Einzahlungen aus empfangenen Darlehen von Beteiligungen			
3513	Einzahlungen aus empfangenen Darlehen von Unternehmen und privaten Haushalten			
3514	Einzahlungen aus Finanzschulden (Finanzunternehmen)			
353	**Einzahlungen infolge eines Kapitaltausch bei derivativen Finanzinstrumenten mit Grundgeschäft**	**0,00**	**0,00**	**0,00**
3530	Einzahlungen infolge eines Kapitaltausch bei derivativen Finanzinstrumenten mit Grundgeschäft			
355	**Einzahlungen aus dem Abgang von Finanzinstrumenten**	**0,00**	**0,00**	**0,00**
3550	Einzahlungen aus dem Abgang von Finanzinstrumenten			
35	**Summe Einzahlungen aus der Finanzierungstätigkeit**	**0,00**	**0,00**	**0,00**
361	**Auszahlungen aus der Tilgung von Finanzschulden**	**3.334,00**	**3.400,00**	**-66,00**

Öffentliche Ordnung und Sicherheit (Gruppe 1)

MVAG	Mittelverwendungs- und aufbringungsgruppen (1. und 2. Ebene)	RA 2021	VA 2021	RA - VA
3611	Auszahlungen aus empfangenen Darlehen von öffentlichen Körperschaften und Rechtsträgern			
3612	Auszahlungen aus empfangenen Darlehen von Beteiligungen			
3613	Auszahlungen aus empfangenen Darlehen von Unternehmen und privaten Haushalten			
3614	Auszahlungen aus Finanzschulden	3.334,00	3.400,00	-66,00
3615	Auszahlung aus der Rückzahlung von Leasingverbindlichkeiten			
363	**Auszahlungen infolge eines Kapitaltausch bei derivativen Finanzinstrumenten mit Grundgeschäft**	**0,00**	**0,00**	**0,00**
3630	Auszahlungen infolge eines Kapitaltausch bei derivativen Finanzinstrumenten mit Grundgeschäft			
365	**Auszahlungen für den Erwerb von Finanzinstrumenten**	**0,00**	**0,00**	**0,00**
3650	Auszahlungen für den Erwerb von Finanzinstrumenten			
36	**Summe Auszahlungen aus der Finanzierungstätigkeit**	**3.334,00**	**3.400,00**	**-66,00**
SA4	**Saldo (4) Geldfluss aus der Finanzierungstätigkeit (35 – 36)**	**-3.334,00**	**-3.400,00**	**66,00**
SA5	**Saldo (5) Geldfluss aus der voranschlagswirksamen Gebarung (Saldo 3 + Saldo 4)**	**-73.692,42**	**-74.700,00**	**1.007,58**

Unterricht, Erziehung, Sport und Wissenschaft (Gruppe 2)

MVAG	Mittelverwendungs- und aufbringungsgruppen (1. und 2. Ebene)	RA 2021	VA 2021	RA - VA
311	**Einzahlungen aus der operativen Verwaltungstätigkeit**	**29.384,52**	**30.700,00**	**-1.315,48**
3111	Einzahlungen aus eigenen Abgaben			
3112	Einzahlungen aus Ertragsanteilen			
3113	Einzahlungen aus Gebühren			
3114	Einzahlungen aus Leistungen	17.147,47	18.400,00	-1.252,53
3115	Einzahlungen aus Besitz und wirtschaftlicher Tätigkeit		2.100,00	-2.100,00
3116	Einzahlungen aus Veräußerung von geringwertigen Wirtschaftsgütern (GWG) und sonstige Einzahlungen	12.237,05	10.200,00	2.037,05
312	**Einzahlungen aus Transfers (ohne Kapitaltransfers)**	**8.380,29**	**4.700,00**	**3.680,29**
3121	Transferzahlungen von Trägern des öffentlichen Rechts	6.207,42	1.900,00	4.307,42
3122	Transferzahlungen von Beteiligungen			
3123	Transferzahlungen von Unternehmen (inkl. Finanzunternehmen)	2.172,87	2.800,00	-627,13
3124	Transferzahlungen von Haushalte und Organisationen ohne Erwerbscharakter			
3125	Transferzahlungen vom Ausland			
3126	Investitions- und Tilgungszuschüsse zwischen Unternehmungen und Betrieben der Gebietskörperschaft und der Gebietskörperschaft			
313	**Einzahlungen aus Finanzerträgen**	**0,00**	**0,00**	**0,00**
3131	Einzahlungen aus Zinserträgen			
3133	Einzahlungen aus Gewinnentnahmen von marktbestimmten Betrieben			
3134	Sonstige Einzahlungen aus Finanzerträgen			
3135	Einzahlungen aus Dividenden/Gewinnausschüttungen			
31	**Summe Einzahlungen operative Gebarung**	**37.764,81**	**35.400,00**	**2.364,81**
321	**Auszahlungen aus Personalaufwand**	**128.194,17**	**117.700,00**	**10.494,17**
3211	Auszahlungen für Personalaufwand Bezüge, Nebengebühren, und Mehrleistungsvergütungen)	101.220,65	94.100,00	7.120,65
3212	Auszahlungen für gesetzliche und freiwillige Sozialaufwendungen	26.973,52	23.600,00	3.373,52
3213	Auszahlungen aus sonstigem Personalaufwand			
322	**Auszahlungen aus Sachaufwand (ohne Transferaufwand)**	**100.123,02**	**109.100,00**	**-8.976,98**
3221	Auszahlungen für Gebrauchs- und Verbrauchsgüter, Handelswaren	26.542,13	32.000,00	-5.457,87
3222	Auszahlungen für Verwaltungs- und Betriebsaufwand	22.876,00	26.900,00	-4.024,00
3223	Auszahlungen für Leasing- und Mietaufwand	1.817,31	1.300,00	517,31
3224	Auszahlungen für Instandhaltung	4.917,35	4.900,00	17,35
3225	Sonstige Auszahlungen aus Sachaufwand	43.970,23	44.000,00	-29,77
323	**Auszahlungen aus Transfers (ohne Kapitaltransfers)**	**88.377,62**	**91.200,00**	**-2.822,38**
3231	Transferzahlungen an Träger des öffentlichen Rechts	86.127,62	89.000,00	-2.872,38
3232	Transferzahlungen an Beteiligungen			
3233	Transferzahlungen an Unternehmen (inkl. Finanzunternehmen)			

Unterricht, Erziehung, Sport und Wissenschaft (Gruppe 2)

MVAG	Mittelverwendungs- und aufbringungsgruppen (1. und 2. Ebene)	RA 2021	VA 2021	RA - VA
3234	Transferzahlungen an Haushalte und Organisationen ohne Erwerbscharakter	2.250,00	2.200,00	50,00
3235	Transferzahlungen an das Ausland			
3236	Investitions- und Tilgungszuschüsse zwischen Unternehmungen und Betrieben der Gebietskörperschaft und der Gebietskörperschaft			
324	**Auszahlungen aus Finanzaufwand**	**609,27**	**700,00**	**-90,73**
3241	Auszahlungen für Zinsaufwand, für Finanzierungsleasing, für Forderungskauf, für Finanzschulden und derivative Finanzinstrumente m	609,27	700,00	-90,73
3242	Auszahlungen für Zinsen aus derivativen Finanzinstrumenten ohne Grundgeschäft			
3243	Auszahlung aus Gewinnentnahmen von marktbestimmten Betrieben			
3244	Sonstige Auszahlungen aus Finanzaufwendungen			
32	**Summe Auszahlungen operative Gebarung**	**317.304,08**	**318.700,00**	**-1.395,92**
SA1	**Saldo (1) Geldfluss aus der Operativen Gebarung (31 – 32)**	**-279.539,27**	**-283.300,00**	**3.760,73**
331	**Einzahlungen aus der Investitionstätigkeit**	**0,00**	**0,00**	**0,00**
3311	Einzahlungen aus der Veräußerung von immateriellem Vermögen			
3312	Einzahlungen aus der Veräußerung von Grundstücken und Grundstückeinrichtungen			
3313	Einzahlungen aus der Veräußerung von Gebäuden und Bauten			
3314	Einzahlungen aus der Veräußerung von technischen Anlagen, Fahrzeuge und Maschinen			
3315	Einzahlungen aus der Veräußerung von Amts-, Betriebs- und Geschäftsausstattung			
3316	Einzahlungen aus der Veräußerung von Kulturgütern			
3317	Einzahlungen aus der Veräußerung von Beteiligungen			
332	**Einzahlungen aus der Rückzahlung von Darlehen sowie gewährten Vorschüssen**	**0,00**	**0,00**	**0,00**
3321	Einzahlungen aus Darlehen an Träger des öffentlichen Rechts			
3322	Einzahlungen aus Darlehen an Beteiligungen			
3323	Einzahlungen aus Darlehen an Unternehmen und Haushalte			
3325	Einzahlungen aus Vorschüssen und Anzahlungen			
333	**Einzahlungen aus Kapitaltransfers**	**8.100,00**	**13.100,00**	**-5.000,00**
3331	Kapitaltransferzahlungen von Trägern des öffentlichen Rechts	8.100,00	13.100,00	-5.000,00
3332	Kapitaltransferzahlungen von Beteiligungen			
3333	Kapitaltransferzahlungen von Unternehmen			
3334	Kapitaltransferzahlungen von Haushalten und Organisationen ohne Erwerbscharakter			
3335	Kapitaltransferzahlungen vom Ausland			
33	**Summe Einzahlungen investive Gebarung**	**8.100,00**	**13.100,00**	**-5.000,00**
341	**Auszahlungen aus der Investitionstätigkeit**	**13.951,88**	**26.800,00**	**-12.848,12**
3411	Auszahlungen für den Erwerb von immateriellem Vermögen			

Unterricht, Erziehung, Sport und Wissenschaft (Gruppe 2)

MVAG	Mittelverwendungs- und aufbringungsgruppen (1. und 2. Ebene)	RA 2021	VA 2021	RA - VA
3412	Auszahlungen für den Erwerb von Grundstücken und Grundstückseinrichtungen	4.715,60	4.800,00	-84,40
3413	Auszahlungen für den Erwerb von Gebäuden und Bauten	9.236,28	9.000,00	236,28
3414	Auszahlungen für den Erwerb von technischen Anlagen, Fahrzeuge und Maschinen			
3415	Auszahlungen für den Erwerb von Amts-, Betriebs- und Geschäftsausstattung		13.000,00	-13.000,00
3416	Auszahlungen für den Erwerb von Kulturgütern			
3417	Auszahlungen für den Erwerb von Beteiligungen			
342	**Auszahlungen von gewährten Darlehen sowie gewährten Vorschüssen**	**0,00**	**0,00**	**0,00**
3421	Auszahlung von Darlehen an Träger des öffentlichen Rechts			
3422	Auszahlung von Darlehen an Beteiligungen			
3423	Auszahlung von Darlehen an Unternehmen und Haushalte			
3425	Auszahlungen von Vorschüssen und Anzahlungen			
343	**Auszahlungen aus Kapitaltransfers**	**500,00**	**0,00**	**500,00**
3431	Kapitaltransferzahlungen an Träger des öffentlichen Rechts			
3432	Kapitaltransferzahlungen an Beteiligungen			
3433	Kapitaltransferzahlungen an Unternehmen (Finanzunternehmen)			
3434	Kapitaltransferzahlungen an Haushalte und Organisationen ohne Erwerbscharakter	500,00		500,00
3435	Kapitaltransferzahlungen an das Ausland			
34	**Summe Auszahlungen investive Gebarung**	**14.451,88**	**26.800,00**	**-12.348,12**
SA2	**Saldo (2) Geldfluss aus der Investiven Gebarung (33 – 34)**	**-6.351,88**	**-13.700,00**	**7.348,12**
SA3	**Saldo (3) Nettofinanzierungssaldo (Saldo 1 + Saldo 2)**	**-285.891,15**	**-297.000,00**	**11.108,85**
351	**Einzahlungen aus der Aufnahme von Finanzschulden**	**0,00**	**0,00**	**0,00**
3511	Einzahlungen aus empfangenen Darlehen von öffentlichen Körperschaften und Rechtsträgern			
3512	Einzahlungen aus empfangenen Darlehen von Beteiligungen			
3513	Einzahlungen aus empfangenen Darlehen von Unternehmen und privaten Haushalten			
3514	Einzahlungen aus Finanzschulden (Finanzunternehmen)			
353	**Einzahlungen infolge eines Kapitaltausch bei derivativen Finanzinstrumenten mit Grundgeschäft**	**0,00**	**0,00**	**0,00**
3530	Einzahlungen infolge eines Kapitaltausch bei derivativen Finanzinstrumenten mit Grundgeschäft			
355	**Einzahlungen aus dem Abgang von Finanzinstrumenten**	**0,00**	**0,00**	**0,00**
3550	Einzahlungen aus dem Abgang von Finanzinstrumenten			
35	**Summe Einzahlungen aus der Finanzierungstätigkeit**	**0,00**	**0,00**	**0,00**
361	**Auszahlungen aus der Tilgung von Finanzschulden**	**22.000,00**	**22.000,00**	**0,00**

Unterricht, Erziehung, Sport und Wissenschaft (Gruppe 2)

MVAG	Mittelverwendungs- und aufbringungsgruppen (1. und 2. Ebene)	RA 2021	VA 2021	RA - VA
3611	Auszahlungen aus empfangenen Darlehen von öffentlichen Körperschaften und Rechtsträgern			
3612	Auszahlungen aus empfangenen Darlehen von Beteiligungen			
3613	Auszahlungen aus empfangenen Darlehen von Unternehmen und privaten Haushalten			
3614	Auszahlungen aus Finanzschulden	22.000,00	22.000,00	
3615	Auszahlung aus der Rückzahlung von Leasingverbindlichkeiten			
363	**Auszahlungen infolge eines Kapitaltausch bei derivativen Finanzinstrumenten mit Grundgeschäft**	**0,00**	**0,00**	**0,00**
3630	Auszahlungen infolge eines Kapitaltausch bei derivativen Finanzinstrumenten mit Grundgeschäft			
365	**Auszahlungen für den Erwerb von Finanzinstrumenten**	**0,00**	**0,00**	**0,00**
3650	Auszahlungen für den Erwerb von Finanzinstrumenten			
36	**Summe Auszahlungen aus der Finanzierungstätigkeit**	**22.000,00**	**22.000,00**	**0,00**
SA4	**Saldo (4) Geldfluss aus der Finanzierungstätigkeit (35 – 36)**	**-22.000,00**	**-22.000,00**	**0,00**
SA5	**Saldo (5) Geldfluss aus der voranschlagswirksamen Gebarung (Saldo 3 + Saldo 4)**	**-307.891,15**	**-319.000,00**	**11.108,85**

Kunst, Kultur und Kultus (Gruppe 3)

MVAG	Mittelverwendungs- und aufbringungsgruppen (1. und 2. Ebene)	RA 2021	VA 2021	RA - VA
311	**Einzahlungen aus der operativen Verwaltungstätigkeit**	**1.305,60**	**900,00**	**405,60**
3111	Einzahlungen aus eigenen Abgaben			
3112	Einzahlungen aus Ertragsanteilen			
3113	Einzahlungen aus Gebühren			
3114	Einzahlungen aus Leistungen			
3115	Einzahlungen aus Besitz und wirtschaftlicher Tätigkeit			
3116	Einzahlungen aus Veräußerung von geringwertigen Wirtschaftsgütern (GWG) und sonstige Einzahlungen	1.305,60	900,00	405,60
312	**Einzahlungen aus Transfers (ohne Kapitaltransfers)**	**0,00**	**0,00**	**0,00**
3121	Transferzahlungen von Trägern des öffentlichen Rechts			
3122	Transferzahlungen von Beteiligungen			
3123	Transferzahlungen von Unternehmen (inkl. Finanzunternehmen)			
3124	Transferzahlungen von Haushalte und Organisationen ohne Erwerbscharakter			
3125	Transferzahlungen vom Ausland			
3126	Investitions- und Tilgungszuschüsse zwischen Unternehmungen und Betrieben der Gebietskörperschaft und der Gebietskörperschaft			
313	**Einzahlungen aus Finanzerträgen**	**0,00**	**0,00**	**0,00**
3131	Einzahlungen aus Zinserträgen			
3133	Einzahlungen aus Gewinnentnahmen von marktbestimmten Betrieben			
3134	Sonstige Einzahlungen aus Finanzerträgen			
3135	Einzahlungen aus Dividenden/Gewinnausschüttungen			
31	**Summe Einzahlungen operative Gebarung**	**1.305,60**	**900,00**	**405,60**
321	**Auszahlungen aus Personalaufwand**	**0,00**	**0,00**	**0,00**
3211	Auszahlungen für Personalaufwand Bezüge, Nebengebühren, und Mehrleistungsvergütungen)			
3212	Auszahlungen für gesetzliche und freiwillige Sozialaufwendungen			
3213	Auszahlungen aus sonstigem Personalaufwand			
322	**Auszahlungen aus Sachaufwand (ohne Transferaufwand)**	**24.049,41**	**33.000,00**	**-8.950,59**
3221	Auszahlungen für Gebrauchs- und Verbrauchsgüter, Handelswaren	6.444,67	6.700,00	-255,33
3222	Auszahlungen für Verwaltungs- und Betriebsaufwand	4.090,27	5.000,00	-909,73
3223	Auszahlungen für Leasing- und Mietaufwand			
3224	Auszahlungen für Instandhaltung	2.326,98	2.500,00	-173,02
3225	Sonstige Auszahlungen aus Sachaufwand	11.187,49	18.800,00	-7.612,51
323	**Auszahlungen aus Transfers (ohne Kapitaltransfers)**	**22.245,98**	**21.500,00**	**745,98**
3231	Transferzahlungen an Träger des öffentlichen Rechts	22.095,98	21.200,00	895,98
3232	Transferzahlungen an Beteiligungen			
3233	Transferzahlungen an Unternehmen (inkl. Finanzunternehmen)			

Kunst, Kultur und Kultus (Gruppe 3)

MVAG	Mittelverwendungs- und aufbringungsgruppen (1. und 2. Ebene)	RA 2021	VA 2021	RA - VA
3234	Transferzahlungen an Haushalte und Organisationen ohne Erwerbscharakter	150,00	300,00	-150,00
3235	Transferzahlungen an das Ausland			
3236	Investitions- und Tilgungszuschüsse zwischen Unternehmungen und Betrieben der Gebietskörperschaft und der Gebietskörperschaft			
324	**Auszahlungen aus Finanzaufwand**	**0,00**	**0,00**	**0,00**
3241	Auszahlungen für Zinsaufwand, für Finanzierungsleasing, für Forderungskauf, für Finanzschulden und derivative Finanzinstrumente m			
3242	Auszahlungen für Zinsen aus derivativen Finanzinstrumenten ohne Grundgeschäft			
3243	Auszahlung aus Gewinnentnahmen von marktbestimmten Betrieben			
3244	Sonstige Auszahlungen aus Finanzaufwendungen			
32	**Summe Auszahlungen operative Gebarung**	**46.295,39**	**54.500,00**	**-8.204,61**
SA1	**Saldo (1) Geldfluss aus der Operativen Gebarung (31 – 32)**	**-44.989,79**	**-53.600,00**	**8.610,21**
331	**Einzahlungen aus der Investitionstätigkeit**	**0,00**	**0,00**	**0,00**
3311	Einzahlungen aus der Veräußerung von immateriellem Vermögen			
3312	Einzahlungen aus der Veräußerung von Grundstücken und Grundstückeinrichtungen			
3313	Einzahlungen aus der Veräußerung von Gebäuden und Bauten			
3314	Einzahlungen aus der Veräußerung von technischen Anlagen, Fahrzeuge und Maschinen			
3315	Einzahlungen aus der Veräußerung von Amts-, Betriebs- und Geschäftsausstattung			
3316	Einzahlungen aus der Veräußerung von Kulturgütern			
3317	Einzahlungen aus der Veräußerung von Beteiligungen			
332	**Einzahlungen aus der Rückzahlung von Darlehen sowie gewährten Vorschüssen**	**0,00**	**0,00**	**0,00**
3321	Einzahlungen aus Darlehen an Träger des öffentlichen Rechts			
3322	Einzahlungen aus Darlehen an Beteiligungen			
3323	Einzahlungen aus Darlehen an Unternehmen und Haushalte			
3325	Einzahlungen aus Vorschüssen und Anzahlungen			
333	**Einzahlungen aus Kapitaltransfers**	**500,00**	**500,00**	**0,00**
3331	Kapitaltransferzahlungen von Trägern des öffentlichen Rechts	500,00	500,00	
3332	Kapitaltransferzahlungen von Beteiligungen			
3333	Kapitaltransferzahlungen von Unternehmen			
3334	Kapitaltransferzahlungen von Haushalten und Organisationen ohne Erwerbscharakter			
3335	Kapitaltransferzahlungen vom Ausland			
33	**Summe Einzahlungen investive Gebarung**	**500,00**	**500,00**	**0,00**
341	**Auszahlungen aus der Investitionstätigkeit**	**0,00**	**0,00**	**0,00**
3411	Auszahlungen für den Erwerb von immateriellem Vermögen			

Kunst, Kultur und Kultus (Gruppe 3)

MVAG	Mittelverwendungs- und aufbringungsgruppen (1. und 2. Ebene)	RA 2021	VA 2021	RA - VA
3412	Auszahlungen für den Erwerb von Grundstücken und Grundstückseinrichtungen			
3413	Auszahlungen für den Erwerb von Gebäuden und Bauten			
3414	Auszahlungen für den Erwerb von technischen Anlagen, Fahrzeuge und Maschinen			
3415	Auszahlungen für den Erwerb von Amts-, Betriebs- und Geschäftsausstattung			
3416	Auszahlungen für den Erwerb von Kulturgütern			
3417	Auszahlungen für den Erwerb von Beteiligungen			
342	**Auszahlungen von gewährten Darlehen sowie gewährten Vorschüssen**	**0,00**	**0,00**	**0,00**
3421	Auszahlung von Darlehen an Träger des öffentlichen Rechts			
3422	Auszahlung von Darlehen an Beteiligungen			
3423	Auszahlung von Darlehen an Unternehmen und Haushalte			
3425	Auszahlungen von Vorschüssen und Anzahlungen			
343	**Auszahlungen aus Kapitaltransfers**	**1.000,00**	**1.100,00**	**-100,00**
3431	Kapitaltransferzahlungen an Träger des öffentlichen Rechts			
3432	Kapitaltransferzahlungen an Beteiligungen			
3433	Kapitaltransferzahlungen an Unternehmen (Finanzunternehmen)			
3434	Kapitaltransferzahlungen an Haushalte und Organisationen ohne Erwerbscharakter	1.000,00	1.100,00	-100,00
3435	Kapitaltransferzahlungen an das Ausland			
34	**Summe Auszahlungen investive Gebarung**	**1.000,00**	**1.100,00**	**-100,00**
SA2	**Saldo (2) Geldfluss aus der Investiven Gebarung (33 – 34)**	**-500,00**	**-600,00**	**100,00**
SA3	**Saldo (3) Nettofinanzierungssaldo (Saldo 1 + Saldo 2)**	**-45.489,79**	**-54.200,00**	**8.710,21**
351	**Einzahlungen aus der Aufnahme von Finanzschulden**	**0,00**	**0,00**	**0,00**
3511	Einzahlungen aus empfangenen Darlehen von öffentlichen Körperschaften und Rechtsträgern			
3512	Einzahlungen aus empfangenen Darlehen von Beteiligungen			
3513	Einzahlungen aus empfangenen Darlehen von Unternehmen und privaten Haushalten			
3514	Einzahlungen aus Finanzschulden (Finanzunternehmen)			
353	**Einzahlungen infolge eines Kapitaltausch bei derivativen Finanzinstrumenten mit Grundgeschäft**	**0,00**	**0,00**	**0,00**
3530	Einzahlungen infolge eines Kapitaltausch bei derivativen Finanzinstrumenten mit Grundgeschäft			
355	**Einzahlungen aus dem Abgang von Finanzinstrumenten**	**0,00**	**0,00**	**0,00**
3550	Einzahlungen aus dem Abgang von Finanzinstrumenten			
35	**Summe Einzahlungen aus der Finanzierungstätigkeit**	**0,00**	**0,00**	**0,00**
361	**Auszahlungen aus der Tilgung von Finanzschulden**	**0,00**	**0,00**	**0,00**

Kunst, Kultur und Kultus (Gruppe 3)

MVAG	Mittelverwendungs- und aufbringungsgruppen (1. und 2. Ebene)	RA 2021	VA 2021	RA - VA
3611	Auszahlungen aus empfangenen Darlehen von öffentlichen Körperschaften und Rechtsträgern			
3612	Auszahlungen aus empfangenen Darlehen von Beteiligungen			
3613	Auszahlungen aus empfangenen Darlehen von Unternehmen und privaten Haushalten			
3614	Auszahlungen aus Finanzschulden			
3615	Auszahlung aus der Rückzahlung von Leasingverbindlichkeiten			
363	**Auszahlungen infolge eines Kapitaltausch bei derivativen Finanzinstrumenten mit Grundgeschäft**	**0,00**	**0,00**	**0,00**
3630	Auszahlungen infolge eines Kapitaltausch bei derivativen Finanzinstrumenten mit Grundgeschäft			
365	**Auszahlungen für den Erwerb von Finanzinstrumenten**	**0,00**	**0,00**	**0,00**
3650	Auszahlungen für den Erwerb von Finanzinstrumenten			
36	**Summe Auszahlungen aus der Finanzierungstätigkeit**	**0,00**	**0,00**	**0,00**
SA4	**Saldo (4) Geldfluss aus der Finanzierungstätigkeit (35 – 36)**	**0,00**	**0,00**	**0,00**
SA5	**Saldo (5) Geldfluss aus der voranschlagswirksamen Gebarung (Saldo 3 + Saldo 4)**	**-45.489,79**	**-54.200,00**	**8.710,21**

Soziale Wohlfahrt und Wohnbauförderung (Gruppe 4)

MVAG	Mittelverwendungs- und aufbringungsgruppen (1. und 2. Ebene)	RA 2021	VA 2021	RA - VA
311	**Einzahlungen aus der operativen Verwaltungstätigkeit**	**0,00**	**0,00**	**0,00**
3111	Einzahlungen aus eigenen Abgaben			
3112	Einzahlungen aus Ertragsanteilen			
3113	Einzahlungen aus Gebühren			
3114	Einzahlungen aus Leistungen			
3115	Einzahlungen aus Besitz und wirtschaftlicher Tätigkeit			
3116	Einzahlungen aus Veräußerung von geringwertigen Wirtschaftsgütern (GWG) und sonstige Einzahlungen			
312	**Einzahlungen aus Transfers (ohne Kapitaltransfers)**	**0,00**	**0,00**	**0,00**
3121	Transferzahlungen von Trägern des öffentlichen Rechts			
3122	Transferzahlungen von Beteiligungen			
3123	Transferzahlungen von Unternehmen (inkl. Finanzunternehmen)			
3124	Transferzahlungen von Haushalte und Organisationen ohne Erwerbscharakter			
3125	Transferzahlungen vom Ausland			
3126	Investitions- und Tilgungszuschüsse zwischen Unternehmungen und Betrieben der Gebietskörperschaft und der Gebietskörperschaft			
313	**Einzahlungen aus Finanzerträgen**	**0,00**	**300,00**	**-300,00**
3131	Einzahlungen aus Zinserträgen			
3133	Einzahlungen aus Gewinnentnahmen von marktbestimmten Betrieben		300,00	-300,00
3134	Sonstige Einzahlungen aus Finanzerträgen			
3135	Einzahlungen aus Dividenden/Gewinnausschüttungen			
31	**Summe Einzahlungen operative Gebarung**	**0,00**	**300,00**	**-300,00**
321	**Auszahlungen aus Personalaufwand**	**0,00**	**0,00**	**0,00**
3211	Auszahlungen für Personalaufwand Bezüge, Nebengebühren, und Mehrleistungsvergütungen)			
3212	Auszahlungen für gesetzliche und freiwillige Sozialaufwendungen			
3213	Auszahlungen aus sonstigem Personalaufwand			
322	**Auszahlungen aus Sachaufwand (ohne Transferaufwand)**	**3.886,25**	**4.300,00**	**-413,75**
3221	Auszahlungen für Gebrauchs- und Verbrauchsgüter, Handelswaren	479,80	800,00	-320,20
3222	Auszahlungen für Verwaltungs- und Betriebsaufwand	1.871,33	2.100,00	-228,67
3223	Auszahlungen für Leasing- und Mietaufwand			
3224	Auszahlungen für Instandhaltung	10,15		10,15
3225	Sonstige Auszahlungen aus Sachaufwand	1.524,97	1.400,00	124,97
323	**Auszahlungen aus Transfers (ohne Kapitaltransfers)**	**212.719,32**	**214.900,00**	**-2.180,68**
3231	Transferzahlungen an Träger des öffentlichen Rechts	196.863,85	199.000,00	-2.136,15
3232	Transferzahlungen an Beteiligungen			
3233	Transferzahlungen an Unternehmen (inkl. Finanzunternehmen)			

Soziale Wohlfahrt und Wohnbauförderung (Gruppe 4)

MVAG	Mittelverwendungs- und aufbringungsgruppen (1. und 2. Ebene)	RA 2021	VA 2021	RA - VA
3234	Transferzahlungen an Haushalte und Organisationen ohne Erwerbscharakter	15.855,47	15.900,00	-44,53
3235	Transferzahlungen an das Ausland			
3236	Investitions- und Tilgungszuschüsse zwischen Unternehmungen und Betrieben der Gebietskörperschaft und der Gebietskörperschaft			
324	**Auszahlungen aus Finanzaufwand**	**0,00**	**0,00**	**0,00**
3241	Auszahlungen für Zinsaufwand, für Finanzierungsleasing, für Forderungskauf, für Finanzschulden und derivative Finanzinstrumente m			
3242	Auszahlungen für Zinsen aus derivativen Finanzinstrumenten ohne Grundgeschäft			
3243	Auszahlung aus Gewinnentnahmen von marktbestimmten Betrieben			
3244	Sonstige Auszahlungen aus Finanzaufwendungen			
32	**Summe Auszahlungen operative Gebarung**	**216.605,57**	**219.200,00**	**-2.594,43**
SA1	**Saldo (1) Geldfluss aus der Operativen Gebarung (31 – 32)**	**-216.605,57**	**-218.900,00**	**2.294,43**
331	**Einzahlungen aus der Investitionstätigkeit**	**0,00**	**0,00**	**0,00**
3311	Einzahlungen aus der Veräußerung von immateriellem Vermögen			
3312	Einzahlungen aus der Veräußerung von Grundstücken und Grundstückeinrichtungen			
3313	Einzahlungen aus der Veräußerung von Gebäuden und Bauten			
3314	Einzahlungen aus der Veräußerung von technischen Anlagen, Fahrzeuge und Maschinen			
3315	Einzahlungen aus der Veräußerung von Amts-, Betriebs- und Geschäftsausstattung			
3316	Einzahlungen aus der Veräußerung von Kulturgütern			
3317	Einzahlungen aus der Veräußerung von Beteiligungen			
332	**Einzahlungen aus der Rückzahlung von Darlehen sowie gewährten Vorschüssen**	**0,00**	**0,00**	**0,00**
3321	Einzahlungen aus Darlehen an Träger des öffentlichen Rechts			
3322	Einzahlungen aus Darlehen an Beteiligungen			
3323	Einzahlungen aus Darlehen an Unternehmen und Haushalte			
3325	Einzahlungen aus Vorschüssen und Anzahlungen			
333	**Einzahlungen aus Kapitaltransfers**	**0,00**	**0,00**	**0,00**
3331	Kapitaltransferzahlungen von Trägern des öffentlichen Rechts			
3332	Kapitaltransferzahlungen von Beteiligungen			
3333	Kapitaltransferzahlungen von Unternehmen			
3334	Kapitaltransferzahlungen von Haushalten und Organisationen ohne Erwerbscharakter			
3335	Kapitaltransferzahlungen vom Ausland			
33	**Summe Einzahlungen investive Gebarung**	**0,00**	**0,00**	**0,00**
341	**Auszahlungen aus der Investitionstätigkeit**	**0,00**	**0,00**	**0,00**
3411	Auszahlungen für den Erwerb von immateriellem Vermögen			

Soziale Wohlfahrt und Wohnbauförderung (Gruppe 4)

MVAG	Mittelverwendungs- und aufbringungsgruppen (1. und 2. Ebene)	RA 2021	VA 2021	RA - VA
3412	Auszahlungen für den Erwerb von Grundstücken und Grundstückseinrichtungen			
3413	Auszahlungen für den Erwerb von Gebäuden und Bauten			
3414	Auszahlungen für den Erwerb von technischen Anlagen, Fahrzeuge und Maschinen			
3415	Auszahlungen für den Erwerb von Amts-, Betriebs- und Geschäftsausstattung			
3416	Auszahlungen für den Erwerb von Kulturgütern			
3417	Auszahlungen für den Erwerb von Beteiligungen			
342	**Auszahlungen von gewährten Darlehen sowie gewährten Vorschüssen**	**0,00**	**0,00**	**0,00**
3421	Auszahlung von Darlehen an Träger des öffentlichen Rechts			
3422	Auszahlung von Darlehen an Beteiligungen			
3423	Auszahlung von Darlehen an Unternehmen und Haushalte			
3425	Auszahlungen von Vorschüssen und Anzahlungen			
343	**Auszahlungen aus Kapitaltransfers**	**500,00**	**1.800,00**	**-1.300,00**
3431	Kapitaltransferzahlungen an Träger des öffentlichen Rechts			
3432	Kapitaltransferzahlungen an Beteiligungen			
3433	Kapitaltransferzahlungen an Unternehmen (Finanzunternehmen)			
3434	Kapitaltransferzahlungen an Haushalte und Organisationen ohne Erwerbscharakter	500,00	1.800,00	-1.300,00
3435	Kapitaltransferzahlungen an das Ausland			
34	**Summe Auszahlungen investive Gebarung**	**500,00**	**1.800,00**	**-1.300,00**
SA2	**Saldo (2) Geldfluss aus der Investiven Gebarung (33 – 34)**	**-500,00**	**-1.800,00**	**1.300,00**
SA3	**Saldo (3) Nettofinanzierungssaldo (Saldo 1 + Saldo 2)**	**-217.105,57**	**-220.700,00**	**3.594,43**
351	**Einzahlungen aus der Aufnahme von Finanzschulden**	**0,00**	**0,00**	**0,00**
3511	Einzahlungen aus empfangenen Darlehen von öffentlichen Körperschaften und Rechtsträgern			
3512	Einzahlungen aus empfangenen Darlehen von Beteiligungen			
3513	Einzahlungen aus empfangenen Darlehen von Unternehmen und privaten Haushalten			
3514	Einzahlungen aus Finanzschulden (Finanzunternehmen)			
353	**Einzahlungen infolge eines Kapitaltausch bei derivativen Finanzinstrumenten mit Grundgeschäft**	**0,00**	**0,00**	**0,00**
3530	Einzahlungen infolge eines Kapitaltausch bei derivativen Finanzinstrumenten mit Grundgeschäft			
355	**Einzahlungen aus dem Abgang von Finanzinstrumenten**	**0,00**	**0,00**	**0,00**
3550	Einzahlungen aus dem Abgang von Finanzinstrumenten			
35	**Summe Einzahlungen aus der Finanzierungstätigkeit**	**0,00**	**0,00**	**0,00**
361	**Auszahlungen aus der Tilgung von Finanzschulden**	**0,00**	**0,00**	**0,00**

Soziale Wohlfahrt und Wohnbauförderung (Gruppe 4)

MVAG	Mittelverwendungs- und aufbringungsgruppen (1. und 2. Ebene)	RA 2021	VA 2021	RA - VA
3611	Auszahlungen aus empfangenen Darlehen von öffentlichen Körperschaften und Rechtsträgern			
3612	Auszahlungen aus empfangenen Darlehen von Beteiligungen			
3613	Auszahlungen aus empfangenen Darlehen von Unternehmen und privaten Haushalten			
3614	Auszahlungen aus Finanzschulden			
3615	Auszahlung aus der Rückzahlung von Leasingverbindlichkeiten			
363	**Auszahlungen infolge eines Kapitaltausch bei derivativen Finanzinstrumenten mit Grundgeschäft**	**0,00**	**0,00**	**0,00**
3630	Auszahlungen infolge eines Kapitaltausch bei derivativen Finanzinstrumenten mit Grundgeschäft			
365	**Auszahlungen für den Erwerb von Finanzinstrumenten**	**0,00**	**0,00**	**0,00**
3650	Auszahlungen für den Erwerb von Finanzinstrumenten			
36	**Summe Auszahlungen aus der Finanzierungstätigkeit**	**0,00**	**0,00**	**0,00**
SA4	**Saldo (4) Geldfluss aus der Finanzierungstätigkeit (35 – 36)**	**0,00**	**0,00**	**0,00**
SA5	**Saldo (5) Geldfluss aus der voranschlagswirksamen Gebarung (Saldo 3 + Saldo 4)**	**-217.105,57**	**-220.700,00**	**3.594,43**

Gesundheit (Gruppe 5)

MVAG	Mittelverwendungs- und aufbringungsgruppen (1. und 2. Ebene)	RA 2021	VA 2021	RA - VA
311	**Einzahlungen aus der operativen Verwaltungstätigkeit**	**18,00**	**0,00**	**18,00**
3111	Einzahlungen aus eigenen Abgaben			
3112	Einzahlungen aus Ertragsanteilen			
3113	Einzahlungen aus Gebühren			
3114	Einzahlungen aus Leistungen			
3115	Einzahlungen aus Besitz und wirtschaftlicher Tätigkeit			
3116	Einzahlungen aus Veräußerung von geringwertigen Wirtschaftsgütern (GWG) und sonstige Einzahlungen	18,00		18,00
312	**Einzahlungen aus Transfers (ohne Kapitaltransfers)**	**0,00**	**0,00**	**0,00**
3121	Transferzahlungen von Trägern des öffentlichen Rechts			
3122	Transferzahlungen von Beteiligungen			
3123	Transferzahlungen von Unternehmen (inkl. Finanzunternehmen)			
3124	Transferzahlungen von Haushalte und Organisationen ohne Erwerbscharakter			
3125	Transferzahlungen vom Ausland			
3126	Investitions- und Tilgungszuschüsse zwischen Unternehmungen und Betrieben der Gebietskörperschaft und der Gebietskörperschaft			
313	**Einzahlungen aus Finanzerträgen**	**0,00**	**0,00**	**0,00**
3131	Einzahlungen aus Zinserträgen			
3133	Einzahlungen aus Gewinnentnahmen von marktbestimmten Betrieben			
3134	Sonstige Einzahlungen aus Finanzerträgen			
3135	Einzahlungen aus Dividenden/Gewinnausschüttungen			
31	**Summe Einzahlungen operative Gebarung**	**18,00**	**0,00**	**18,00**
321	**Auszahlungen aus Personalaufwand**	**1.216,66**	**1.000,00**	**216,66**
3211	Auszahlungen für Personalaufwand Bezüge, Nebengebühren, und Mehrleistungsvergütungen)	1.216,66	1.000,00	216,66
3212	Auszahlungen für gesetzliche und freiwillige Sozialaufwendungen			
3213	Auszahlungen aus sonstigem Personalaufwand			
322	**Auszahlungen aus Sachaufwand (ohne Transferaufwand)**	**776,14**	**700,00**	**76,14**
3221	Auszahlungen für Gebrauchs- und Verbrauchsgüter, Handelswaren	71,75	500,00	-428,25
3222	Auszahlungen für Verwaltungs- und Betriebsaufwand			
3223	Auszahlungen für Leasing- und Mietaufwand			
3224	Auszahlungen für Instandhaltung			
3225	Sonstige Auszahlungen aus Sachaufwand	704,39	200,00	504,39
323	**Auszahlungen aus Transfers (ohne Kapitaltransfers)**	**350.248,63**	**349.900,00**	**348,63**
3231	Transferzahlungen an Träger des öffentlichen Rechts	350.248,63	349.900,00	348,63
3232	Transferzahlungen an Beteiligungen			
3233	Transferzahlungen an Unternehmen (inkl. Finanzunternehmen)			

Gesundheit (Gruppe 5)

MVAG	Mittelverwendungs- und aufbringungsgruppen (1. und 2. Ebene)	RA 2021	VA 2021	RA - VA
3234	Transferzahlungen an Haushalte und Organisationen ohne Erwerbscharakter			
3235	Transferzahlungen an das Ausland			
3236	Investitions- und Tilgungszuschüsse zwischen Unternehmungen und Betrieben der Gebietskörperschaft und der Gebietskörperschaft			
324	**Auszahlungen aus Finanzaufwand**	**0,00**	**0,00**	**0,00**
3241	Auszahlungen für Zinsaufwand, für Finanzierungsleasing, für Forderungskauf, für Finanzschulden und derivative Finanzinstrumente m			
3242	Auszahlungen für Zinsen aus derivativen Finanzinstrumenten ohne Grundgeschäft			
3243	Auszahlung aus Gewinnentnahmen von marktbestimmten Betrieben			
3244	Sonstige Auszahlungen aus Finanzaufwendungen			
32	**Summe Auszahlungen operative Gebarung**	**352.241,43**	**351.600,00**	**641,43**
SA1	**Saldo (1) Geldfluss aus der Operativen Gebarung (31 – 32)**	**-352.223,43**	**-351.600,00**	**-623,43**
331	**Einzahlungen aus der Investitionstätigkeit**	**0,00**	**0,00**	**0,00**
3311	Einzahlungen aus der Veräußerung von immateriellem Vermögen			
3312	Einzahlungen aus der Veräußerung von Grundstücken und Grundstückeinrichtungen			
3313	Einzahlungen aus der Veräußerung von Gebäuden und Bauten			
3314	Einzahlungen aus der Veräußerung von technischen Anlagen, Fahrzeuge und Maschinen			
3315	Einzahlungen aus der Veräußerung von Amts-, Betriebs- und Geschäftsausstattung			
3316	Einzahlungen aus der Veräußerung von Kulturgütern			
3317	Einzahlungen aus der Veräußerung von Beteiligungen			
332	**Einzahlungen aus der Rückzahlung von Darlehen sowie gewährten Vorschüssen**	**0,00**	**0,00**	**0,00**
3321	Einzahlungen aus Darlehen an Träger des öffentlichen Rechts			
3322	Einzahlungen aus Darlehen an Beteiligungen			
3323	Einzahlungen aus Darlehen an Unternehmen und Haushalte			
3325	Einzahlungen aus Vorschüssen und Anzahlungen			
333	**Einzahlungen aus Kapitaltransfers**	**0,00**	**0,00**	**0,00**
3331	Kapitaltransferzahlungen von Trägern des öffentlichen Rechts			
3332	Kapitaltransferzahlungen von Beteiligungen			
3333	Kapitaltransferzahlungen von Unternehmen			
3334	Kapitaltransferzahlungen von Haushalten und Organisationen ohne Erwerbscharakter			
3335	Kapitaltransferzahlungen vom Ausland			
33	**Summe Einzahlungen investive Gebarung**	**0,00**	**0,00**	**0,00**
341	**Auszahlungen aus der Investitionstätigkeit**	**0,00**	**0,00**	**0,00**
3411	Auszahlungen für den Erwerb von immateriellem Vermögen			

Gesundheit (Gruppe 5)

MVAG	Mittelverwendungs- und aufbringungsgruppen (1. und 2. Ebene)	RA 2021	VA 2021	RA - VA
3412	Auszahlungen für den Erwerb von Grundstücken und Grundstückseinrichtungen			
3413	Auszahlungen für den Erwerb von Gebäuden und Bauten			
3414	Auszahlungen für den Erwerb von technischen Anlagen, Fahrzeuge und Maschinen			
3415	Auszahlungen für den Erwerb von Amts-, Betriebs- und Geschäftsausstattung			
3416	Auszahlungen für den Erwerb von Kulturgütern			
3417	Auszahlungen für den Erwerb von Beteiligungen			
342	**Auszahlungen von gewährten Darlehen sowie gewährten Vorschüssen**	**0,00**	**0,00**	**0,00**
3421	Auszahlung von Darlehen an Träger des öffentlichen Rechts			
3422	Auszahlung von Darlehen an Beteiligungen			
3423	Auszahlung von Darlehen an Unternehmen und Haushalte			
3425	Auszahlungen von Vorschüssen und Anzahlungen			
343	**Auszahlungen aus Kapitaltransfers**	**0,00**	**0,00**	**0,00**
3431	Kapitaltransferzahlungen an Träger des öffentlichen Rechts			
3432	Kapitaltransferzahlungen an Beteiligungen			
3433	Kapitaltransferzahlungen an Unternehmen (Finanzunternehmen)			
3434	Kapitaltransferzahlungen an Haushalte und Organisationen ohne Erwerbscharakter			
3435	Kapitaltransferzahlungen an das Ausland			
34	**Summe Auszahlungen investive Gebarung**	**0,00**	**0,00**	**0,00**
SA2	**Saldo (2) Geldfluss aus der Investiven Gebarung (33 – 34)**	**0,00**	**0,00**	**0,00**
SA3	**Saldo (3) Nettofinanzierungssaldo (Saldo 1 + Saldo 2)**	**-352.223,43**	**-351.600,00**	**-623,43**
351	**Einzahlungen aus der Aufnahme von Finanzschulden**	**0,00**	**0,00**	**0,00**
3511	Einzahlungen aus empfangenen Darlehen von öffentlichen Körperschaften und Rechtsträgern			
3512	Einzahlungen aus empfangenen Darlehen von Beteiligungen			
3513	Einzahlungen aus empfangenen Darlehen von Unternehmen und privaten Haushalten			
3514	Einzahlungen aus Finanzschulden (Finanzunternehmen)			
353	**Einzahlungen infolge eines Kapitaltausch bei derivativen Finanzinstrumenten mit Grundgeschäft**	**0,00**	**0,00**	**0,00**
3530	Einzahlungen infolge eines Kapitaltausch bei derivativen Finanzinstrumenten mit Grundgeschäft			
355	**Einzahlungen aus dem Abgang von Finanzinstrumenten**	**0,00**	**0,00**	**0,00**
3550	Einzahlungen aus dem Abgang von Finanzinstrumenten			
35	**Summe Einzahlungen aus der Finanzierungstätigkeit**	**0,00**	**0,00**	**0,00**
361	**Auszahlungen aus der Tilgung von Finanzschulden**	**0,00**	**0,00**	**0,00**

Gesundheit (Gruppe 5)

MVAG	Mittelverwendungs- und aufbringungsgruppen (1. und 2. Ebene)	RA 2021	VA 2021	RA - VA
3611	Auszahlungen aus empfangenen Darlehen von öffentlichen Körperschaften und Rechtsträgern			
3612	Auszahlungen aus empfangenen Darlehen von Beteiligungen			
3613	Auszahlungen aus empfangenen Darlehen von Unternehmen und privaten Haushalten			
3614	Auszahlungen aus Finanzschulden			
3615	Auszahlung aus der Rückzahlung von Leasingverbindlichkeiten			
363	**Auszahlungen infolge eines Kapitaltausch bei derivativen Finanzinstrumenten mit Grundgeschäft**	**0,00**	**0,00**	**0,00**
3630	Auszahlungen infolge eines Kapitaltausch bei derivativen Finanzinstrumenten mit Grundgeschäft			
365	**Auszahlungen für den Erwerb von Finanzinstrumenten**	**0,00**	**0,00**	**0,00**
3650	Auszahlungen für den Erwerb von Finanzinstrumenten			
36	**Summe Auszahlungen aus der Finanzierungstätigkeit**	**0,00**	**0,00**	**0,00**
SA4	**Saldo (4) Geldfluss aus der Finanzierungstätigkeit (35 – 36)**	**0,00**	**0,00**	**0,00**
SA5	**Saldo (5) Geldfluss aus der voranschlagswirksamen Gebarung (Saldo 3 + Saldo 4)**	**-352.223,43**	**-351.600,00**	**-623,43**

Straßen- und Wasserbau, Verkehr (Gruppe 6)

MVAG	Mittelverwendungs- und aufbringungsgruppen (1. und 2. Ebene)	RA 2021	VA 2021	RA - VA
311	**Einzahlungen aus der operativen Verwaltungstätigkeit**	**138,00**	**100,00**	**38,00**
3111	Einzahlungen aus eigenen Abgaben			
3112	Einzahlungen aus Ertragsanteilen			
3113	Einzahlungen aus Gebühren			
3114	Einzahlungen aus Leistungen			
3115	Einzahlungen aus Besitz und wirtschaftlicher Tätigkeit			
3116	Einzahlungen aus Veräußerung von geringwertigen Wirtschaftsgütern (GWG) und sonstige Einzahlungen	138,00	100,00	38,00
312	**Einzahlungen aus Transfers (ohne Kapitaltransfers)**	**202.627,19**	**97.700,00**	**104.927,19**
3121	Transferzahlungen von Trägern des öffentlichen Rechts	200.122,19	95.400,00	104.722,19
3122	Transferzahlungen von Beteiligungen			
3123	Transferzahlungen von Unternehmen (inkl. Finanzunternehmen)			
3124	Transferzahlungen von Haushalte und Organisationen ohne Erwerbscharakter	2.505,00	2.300,00	205,00
3125	Transferzahlungen vom Ausland			
3126	Investitions- und Tilgungszuschüsse zwischen Unternehmungen und Betrieben der Gebietskörperschaft und der Gebietskörperschaft			
313	**Einzahlungen aus Finanzerträgen**	**0,00**	**0,00**	**0,00**
3131	Einzahlungen aus Zinserträgen			
3133	Einzahlungen aus Gewinnentnahmen von marktbestimmten Betrieben			
3134	Sonstige Einzahlungen aus Finanzerträgen			
3135	Einzahlungen aus Dividenden/Gewinnausschüttungen			
31	**Summe Einzahlungen operative Gebarung**	**202.765,19**	**97.800,00**	**104.965,19**
321	**Auszahlungen aus Personalaufwand**	**0,00**	**0,00**	**0,00**
3211	Auszahlungen für Personalaufwand Bezüge, Nebengebühren, und Mehrleistungsvergütungen)			
3212	Auszahlungen für gesetzliche und freiwillige Sozialaufwendungen			
3213	Auszahlungen aus sonstigem Personalaufwand			
322	**Auszahlungen aus Sachaufwand (ohne Transferaufwand)**	**10.031,40**	**9.900,00**	**131,40**
3221	Auszahlungen für Gebrauchs- und Verbrauchsgüter, Handelswaren	218,56	600,00	-381,44
3222	Auszahlungen für Verwaltungs- und Betriebsaufwand			
3223	Auszahlungen für Leasing- und Mietaufwand			
3224	Auszahlungen für Instandhaltung	9.812,84	9.300,00	512,84
3225	Sonstige Auszahlungen aus Sachaufwand			
323	**Auszahlungen aus Transfers (ohne Kapitaltransfers)**	**432,00**	**600,00**	**-168,00**
3231	Transferzahlungen an Träger des öffentlichen Rechts	432,00	600,00	-168,00
3232	Transferzahlungen an Beteiligungen			
3233	Transferzahlungen an Unternehmen (inkl. Finanzunternehmen)			

Straßen- und Wasserbau, Verkehr (Gruppe 6)

MVAG	Mittelverwendungs- und aufbringungsgruppen (1. und 2. Ebene)	RA 2021	VA 2021	RA - VA
3234	Transferzahlungen an Haushalte und Organisationen ohne Erwerbscharakter			
3235	Transferzahlungen an das Ausland			
3236	Investitions- und Tilgungszuschüsse zwischen Unternehmungen und Betrieben der Gebietskörperschaft und der Gebietskörperschaft			
324	**Auszahlungen aus Finanzaufwand**	**193,33**	**400,00**	**-206,67**
3241	Auszahlungen für Zinsaufwand, für Finanzierungsleasing, für Forderungskauf, für Finanzschulden und derivative Finanzinstrumente m	193,33	400,00	-206,67
3242	Auszahlungen für Zinsen aus derivativen Finanzinstrumenten ohne Grundgeschäft			
3243	Auszahlung aus Gewinnentnahmen von marktbestimmten Betrieben			
3244	Sonstige Auszahlungen aus Finanzaufwendungen			
32	**Summe Auszahlungen operative Gebarung**	**10.656,73**	**10.900,00**	**-243,27**
SA1	**Saldo (1) Geldfluss aus der Operativen Gebarung (31 – 32)**	**192.108,46**	**86.900,00**	**105.208,46**
331	**Einzahlungen aus der Investitionstätigkeit**	**0,00**	**0,00**	**0,00**
3311	Einzahlungen aus der Veräußerung von immateriellem Vermögen			
3312	Einzahlungen aus der Veräußerung von Grundstücken und Grundstückeinrichtungen			
3313	Einzahlungen aus der Veräußerung von Gebäuden und Bauten			
3314	Einzahlungen aus der Veräußerung von technischen Anlagen, Fahrzeuge und Maschinen			
3315	Einzahlungen aus der Veräußerung von Amts-, Betriebs- und Geschäftsausstattung			
3316	Einzahlungen aus der Veräußerung von Kulturgütern			
3317	Einzahlungen aus der Veräußerung von Beteiligungen			
332	**Einzahlungen aus der Rückzahlung von Darlehen sowie gewährten Vorschüssen**	**0,00**	**0,00**	**0,00**
3321	Einzahlungen aus Darlehen an Träger des öffentlichen Rechts			
3322	Einzahlungen aus Darlehen an Beteiligungen			
3323	Einzahlungen aus Darlehen an Unternehmen und Haushalte			
3325	Einzahlungen aus Vorschüssen und Anzahlungen			
333	**Einzahlungen aus Kapitaltransfers**	**122.518,51**	**110.000,00**	**12.518,51**
3331	Kapitaltransferzahlungen von Trägern des öffentlichen Rechts	122.518,51	110.000,00	12.518,51
3332	Kapitaltransferzahlungen von Beteiligungen			
3333	Kapitaltransferzahlungen von Unternehmen			
3334	Kapitaltransferzahlungen von Haushalten und Organisationen ohne Erwerbscharakter			
3335	Kapitaltransferzahlungen vom Ausland			
33	**Summe Einzahlungen investive Gebarung**	**122.518,51**	**110.000,00**	**12.518,51**
341	**Auszahlungen aus der Investitionstätigkeit**	**337.771,68**	**354.100,00**	**-16.328,32**
3411	Auszahlungen für den Erwerb von immateriellem Vermögen			

Straßen- und Wasserbau, Verkehr (Gruppe 6)

MVAG	Mittelverwendungs- und aufbringungsgruppen (1. und 2. Ebene)	RA 2021	VA 2021	RA - VA
3412	Auszahlungen für den Erwerb von Grundstücken und Grundstückseinrichtungen	337.771,68	354.100,00	-16.328,32
3413	Auszahlungen für den Erwerb von Gebäuden und Bauten			
3414	Auszahlungen für den Erwerb von technischen Anlagen, Fahrzeuge und Maschinen			
3415	Auszahlungen für den Erwerb von Amts-, Betriebs- und Geschäftsausstattung			
3416	Auszahlungen für den Erwerb von Kulturgütern			
3417	Auszahlungen für den Erwerb von Beteiligungen			
342	**Auszahlungen von gewährten Darlehen sowie gewährten Vorschüssen**	**0,00**	**0,00**	**0,00**
3421	Auszahlung von Darlehen an Träger des öffentlichen Rechts			
3422	Auszahlung von Darlehen an Beteiligungen			
3423	Auszahlung von Darlehen an Unternehmen und Haushalte			
3425	Auszahlungen von Vorschüssen und Anzahlungen			
343	**Auszahlungen aus Kapitaltransfers**	**0,00**	**0,00**	**0,00**
3431	Kapitaltransferzahlungen an Träger des öffentlichen Rechts			
3432	Kapitaltransferzahlungen an Beteiligungen			
3433	Kapitaltransferzahlungen an Unternehmen (Finanzunternehmen)			
3434	Kapitaltransferzahlungen an Haushalte und Organisationen ohne Erwerbscharakter			
3435	Kapitaltransferzahlungen an das Ausland			
34	**Summe Auszahlungen investive Gebarung**	**337.771,68**	**354.100,00**	**-16.328,32**
SA2	**Saldo (2) Geldfluss aus der Investiven Gebarung (33 – 34)**	**-215.253,17**	**-244.100,00**	**28.846,83**
SA3	**Saldo (3) Nettofinanzierungssaldo (Saldo 1 + Saldo 2)**	**-23.144,71**	**-157.200,00**	**134.055,29**
351	**Einzahlungen aus der Aufnahme von Finanzschulden**	**0,00**	**0,00**	**0,00**
3511	Einzahlungen aus empfangenen Darlehen von öffentlichen Körperschaften und Rechtsträgern			
3512	Einzahlungen aus empfangenen Darlehen von Beteiligungen			
3513	Einzahlungen aus empfangenen Darlehen von Unternehmen und privaten Haushalten			
3514	Einzahlungen aus Finanzschulden (Finanzunternehmen)			
353	**Einzahlungen infolge eines Kapitaltausch bei derivativen Finanzinstrumenten mit Grundgeschäft**	**0,00**	**0,00**	**0,00**
3530	Einzahlungen infolge eines Kapitaltausch bei derivativen Finanzinstrumenten mit Grundgeschäft			
355	**Einzahlungen aus dem Abgang von Finanzinstrumenten**	**0,00**	**0,00**	**0,00**
3550	Einzahlungen aus dem Abgang von Finanzinstrumenten			
35	**Summe Einzahlungen aus der Finanzierungstätigkeit**	**0,00**	**0,00**	**0,00**
361	**Auszahlungen aus der Tilgung von Finanzschulden**	**16.660,00**	**16.500,00**	**160,00**

Straßen- und Wasserbau, Verkehr (Gruppe 6)

MVAG	Mittelverwendungs- und aufbringungsgruppen (1. und 2. Ebene)	RA 2021	VA 2021	RA - VA
3611	Auszahlungen aus empfangenen Darlehen von öffentlichen Körperschaften und Rechtsträgern			
3612	Auszahlungen aus empfangenen Darlehen von Beteiligungen			
3613	Auszahlungen aus empfangenen Darlehen von Unternehmen und privaten Haushalten			
3614	Auszahlungen aus Finanzschulden	16.660,00	16.500,00	160,00
3615	Auszahlung aus der Rückzahlung von Leasingverbindlichkeiten			
363	**Auszahlungen infolge eines Kapitaltausch bei derivativen Finanzinstrumenten mit Grundgeschäft**	**0,00**	**0,00**	**0,00**
3630	Auszahlungen infolge eines Kapitaltausch bei derivativen Finanzinstrumenten mit Grundgeschäft			
365	**Auszahlungen für den Erwerb von Finanzinstrumenten**	**0,00**	**0,00**	**0,00**
3650	Auszahlungen für den Erwerb von Finanzinstrumenten			
36	**Summe Auszahlungen aus der Finanzierungstätigkeit**	**16.660,00**	**16.500,00**	**160,00**
SA4	**Saldo (4) Geldfluss aus der Finanzierungstätigkeit (35 – 36)**	**-16.660,00**	**-16.500,00**	**-160,00**
SA5	**Saldo (5) Geldfluss aus der voranschlagswirksamen Gebarung (Saldo 3 + Saldo 4)**	**-39.804,71**	**-173.700,00**	**133.895,29**

Wirtschaftsförderung (Gruppe 7)

MVAG	Mittelverwendungs- und aufbringungsgruppen (1. und 2. Ebene)	RA 2021	VA 2021	RA - VA
311	**Einzahlungen aus der operativen Verwaltungstätigkeit**	**18.616,57**	**0,00**	**18.616,57**
3111	Einzahlungen aus eigenen Abgaben			
3112	Einzahlungen aus Ertragsanteilen			
3113	Einzahlungen aus Gebühren			
3114	Einzahlungen aus Leistungen			
3115	Einzahlungen aus Besitz und wirtschaftlicher Tätigkeit			
3116	Einzahlungen aus Veräußerung von geringwertigen Wirtschaftsgütern (GWG) und sonstige Einzahlungen	18.616,57		18.616,57
312	**Einzahlungen aus Transfers (ohne Kapitaltransfers)**	**4.500,00**	**4.500,00**	**0,00**
3121	Transferzahlungen von Trägern des öffentlichen Rechts	4.500,00	4.500,00	
3122	Transferzahlungen von Beteiligungen			
3123	Transferzahlungen von Unternehmen (inkl. Finanzunternehmen)			
3124	Transferzahlungen von Haushalte und Organisationen ohne Erwerbscharakter			
3125	Transferzahlungen vom Ausland			
3126	Investitions- und Tilgungszuschüsse zwischen Unternehmungen und Betrieben der Gebietskörperschaft und der Gebietskörperschaft			
313	**Einzahlungen aus Finanzerträgen**	**0,00**	**0,00**	**0,00**
3131	Einzahlungen aus Zinserträgen			
3133	Einzahlungen aus Gewinnentnahmen von marktbestimmten Betrieben			
3134	Sonstige Einzahlungen aus Finanzerträgen			
3135	Einzahlungen aus Dividenden/Gewinnausschüttungen			
31	**Summe Einzahlungen operative Gebarung**	**23.116,57**	**4.500,00**	**18.616,57**
321	**Auszahlungen aus Personalaufwand**	**0,00**	**0,00**	**0,00**
3211	Auszahlungen für Personalaufwand Bezüge, Nebengebühren, und Mehrleistungsvergütungen)			
3212	Auszahlungen für gesetzliche und freiwillige Sozialaufwendungen			
3213	Auszahlungen aus sonstigem Personalaufwand			
322	**Auszahlungen aus Sachaufwand (ohne Transferaufwand)**	**0,00**	**0,00**	**0,00**
3221	Auszahlungen für Gebrauchs- und Verbrauchsgüter, Handelswaren			
3222	Auszahlungen für Verwaltungs- und Betriebsaufwand			
3223	Auszahlungen für Leasing- und Mietaufwand			
3224	Auszahlungen für Instandhaltung			
3225	Sonstige Auszahlungen aus Sachaufwand			
323	**Auszahlungen aus Transfers (ohne Kapitaltransfers)**	**0,00**	**0,00**	**0,00**
3231	Transferzahlungen an Träger des öffentlichen Rechts			
3232	Transferzahlungen an Beteiligungen			
3233	Transferzahlungen an Unternehmen (inkl. Finanzunternehmen)			

Wirtschaftsförderung (Gruppe 7)

MVAG	Mittelverwendungs- und aufbringungsgruppen (1. und 2. Ebene)	RA 2021	VA 2021	RA - VA
3234	Transferzahlungen an Haushalte und Organisationen ohne Erwerbscharakter			
3235	Transferzahlungen an das Ausland			
3236	Investitions- und Tilgungszuschüsse zwischen Unternehmungen und Betrieben der Gebietskörperschaft und der Gebietskörperschaft			
324	**Auszahlungen aus Finanzaufwand**	**0,00**	**0,00**	**0,00**
3241	Auszahlungen für Zinsaufwand, für Finanzierungsleasing, für Forderungskauf, für Finanzschulden und derivative Finanzinstrumente m			
3242	Auszahlungen für Zinsen aus derivativen Finanzinstrumenten ohne Grundgeschäft			
3243	Auszahlung aus Gewinnentnahmen von marktbestimmten Betrieben			
3244	Sonstige Auszahlungen aus Finanzaufwendungen			
32	**Summe Auszahlungen operative Gebarung**	**0,00**	**0,00**	**0,00**
SA1	**Saldo (1) Geldfluss aus der Operativen Gebarung (31 – 32)**	**23.116,57**	**4.500,00**	**18.616,57**
331	**Einzahlungen aus der Investitionstätigkeit**	**0,00**	**0,00**	**0,00**
3311	Einzahlungen aus der Veräußerung von immateriellem Vermögen			
3312	Einzahlungen aus der Veräußerung von Grundstücken und Grundstückeinrichtungen			
3313	Einzahlungen aus der Veräußerung von Gebäuden und Bauten			
3314	Einzahlungen aus der Veräußerung von technischen Anlagen, Fahrzeuge und Maschinen			
3315	Einzahlungen aus der Veräußerung von Amts-, Betriebs- und Geschäftsausstattung			
3316	Einzahlungen aus der Veräußerung von Kulturgütern			
3317	Einzahlungen aus der Veräußerung von Beteiligungen			
332	**Einzahlungen aus der Rückzahlung von Darlehen sowie gewährten Vorschüssen**	**0,00**	**0,00**	**0,00**
3321	Einzahlungen aus Darlehen an Träger des öffentlichen Rechts			
3322	Einzahlungen aus Darlehen an Beteiligungen			
3323	Einzahlungen aus Darlehen an Unternehmen und Haushalte			
3325	Einzahlungen aus Vorschüssen und Anzahlungen			
333	**Einzahlungen aus Kapitaltransfers**	**4.500,00**	**15.500,00**	**-11.000,00**
3331	Kapitaltransferzahlungen von Trägern des öffentlichen Rechts	4.500,00	15.500,00	-11.000,00
3332	Kapitaltransferzahlungen von Beteiligungen			
3333	Kapitaltransferzahlungen von Unternehmen			
3334	Kapitaltransferzahlungen von Haushalten und Organisationen ohne Erwerbscharakter			
3335	Kapitaltransferzahlungen vom Ausland			
33	**Summe Einzahlungen investive Gebarung**	**4.500,00**	**15.500,00**	**-11.000,00**
341	**Auszahlungen aus der Investitionstätigkeit**	**29.279,65**	**25.300,00**	**3.979,65**
3411	Auszahlungen für den Erwerb von immateriellem Vermögen			

Wirtschaftsförderung (Gruppe 7)

MVAG	Mittelverwendungs- und aufbringungsgruppen (1. und 2. Ebene)	RA 2021	VA 2021	RA - VA
3412	Auszahlungen für den Erwerb von Grundstücken und Grundstückseinrichtungen	29.279,65	25.300,00	3.979,65
3413	Auszahlungen für den Erwerb von Gebäuden und Bauten			
3414	Auszahlungen für den Erwerb von technischen Anlagen, Fahrzeuge und Maschinen			
3415	Auszahlungen für den Erwerb von Amts-, Betriebs- und Geschäftsausstattung			
3416	Auszahlungen für den Erwerb von Kulturgütern			
3417	Auszahlungen für den Erwerb von Beteiligungen			
342	**Auszahlungen von gewährten Darlehen sowie gewährten Vorschüssen**	**0,00**	**0,00**	**0,00**
3421	Auszahlung von Darlehen an Träger des öffentlichen Rechts			
3422	Auszahlung von Darlehen an Beteiligungen			
3423	Auszahlung von Darlehen an Unternehmen und Haushalte			
3425	Auszahlungen von Vorschüssen und Anzahlungen			
343	**Auszahlungen aus Kapitaltransfers**	**0,00**	**200,00**	**-200,00**
3431	Kapitaltransferzahlungen an Träger des öffentlichen Rechts			
3432	Kapitaltransferzahlungen an Beteiligungen			
3433	Kapitaltransferzahlungen an Unternehmen (Finanzunternehmen)			
3434	Kapitaltransferzahlungen an Haushalte und Organisationen ohne Erwerbscharakter		200,00	-200,00
3435	Kapitaltransferzahlungen an das Ausland			
34	**Summe Auszahlungen investive Gebarung**	**29.279,65**	**25.500,00**	**3.779,65**
SA2	**Saldo (2) Geldfluss aus der Investiven Gebarung (33 – 34)**	**-24.779,65**	**-10.000,00**	**-14.779,65**
SA3	**Saldo (3) Nettofinanzierungssaldo (Saldo 1 + Saldo 2)**	**-1.663,08**	**-5.500,00**	**3.836,92**
351	**Einzahlungen aus der Aufnahme von Finanzschulden**	**0,00**	**0,00**	**0,00**
3511	Einzahlungen aus empfangenen Darlehen von öffentlichen Körperschaften und Rechtsträgern			
3512	Einzahlungen aus empfangenen Darlehen von Beteiligungen			
3513	Einzahlungen aus empfangenen Darlehen von Unternehmen und privaten Haushalten			
3514	Einzahlungen aus Finanzschulden (Finanzunternehmen)			
353	**Einzahlungen infolge eines Kapitaltausch bei derivativen Finanzinstrumenten mit Grundgeschäft**	**0,00**	**0,00**	**0,00**
3530	Einzahlungen infolge eines Kapitaltausch bei derivativen Finanzinstrumenten mit Grundgeschäft			
355	**Einzahlungen aus dem Abgang von Finanzinstrumenten**	**0,00**	**0,00**	**0,00**
3550	Einzahlungen aus dem Abgang von Finanzinstrumenten			
35	**Summe Einzahlungen aus der Finanzierungstätigkeit**	**0,00**	**0,00**	**0,00**
361	**Auszahlungen aus der Tilgung von Finanzschulden**	**0,00**	**0,00**	**0,00**

Wirtschaftsförderung (Gruppe 7)

MVAG	Mittelverwendungs- und aufbringungsgruppen (1. und 2. Ebene)	RA 2021	VA 2021	RA - VA
3611	Auszahlungen aus empfangenen Darlehen von öffentlichen Körperschaften und Rechtsträgern			
3612	Auszahlungen aus empfangenen Darlehen von Beteiligungen			
3613	Auszahlungen aus empfangenen Darlehen von Unternehmen und privaten Haushalten			
3614	Auszahlungen aus Finanzschulden			
3615	Auszahlung aus der Rückzahlung von Leasingverbindlichkeiten			
363	**Auszahlungen infolge eines Kapitaltausch bei derivativen Finanzinstrumenten mit Grundgeschäft**	**0,00**	**0,00**	**0,00**
3630	Auszahlungen infolge eines Kapitaltausch bei derivativen Finanzinstrumenten mit Grundgeschäft			
365	**Auszahlungen für den Erwerb von Finanzinstrumenten**	**0,00**	**0,00**	**0,00**
3650	Auszahlungen für den Erwerb von Finanzinstrumenten			
36	**Summe Auszahlungen aus der Finanzierungstätigkeit**	**0,00**	**0,00**	**0,00**
SA4	**Saldo (4) Geldfluss aus der Finanzierungstätigkeit (35 – 36)**	**0,00**	**0,00**	**0,00**
SA5	**Saldo (5) Geldfluss aus der voranschlagswirksamen Gebarung (Saldo 3 + Saldo 4)**	**-1.663,08**	**-5.500,00**	**3.836,92**

Dienstleistungen (Gruppe 8)

MVAG	Mittelverwendungs- und aufbringungsgruppen (1. und 2. Ebene)	RA 2021	VA 2021	RA - VA
311	**Einzahlungen aus der operativen Verwaltungstätigkeit**	**626.474,93**	**520.600,00**	**105.874,93**
3111	Einzahlungen aus eigenen Abgaben			
3112	Einzahlungen aus Ertragsanteilen			
3113	Einzahlungen aus Gebühren	478.100,06	445.300,00	32.800,06
3114	Einzahlungen aus Leistungen	53.145,32	59.000,00	-5.854,68
3115	Einzahlungen aus Besitz und wirtschaftlicher Tätigkeit	16.121,95	15.500,00	621,95
3116	Einzahlungen aus Veräußerung von geringwertigen Wirtschaftsgütern (GWG) und sonstige Einzahlungen	79.107,60	800,00	78.307,60
312	**Einzahlungen aus Transfers (ohne Kapitaltransfers)**	**112.499,75**	**55.200,00**	**57.299,75**
3121	Transferzahlungen von Trägern des öffentlichen Rechts	111.459,23	55.200,00	56.259,23
3122	Transferzahlungen von Beteiligungen			
3123	Transferzahlungen von Unternehmen (inkl. Finanzunternehmen)	1.040,52		1.040,52
3124	Transferzahlungen von Haushalte und Organisationen ohne Erwerbscharakter			
3125	Transferzahlungen vom Ausland			
3126	Investitions- und Tilgungszuschüsse zwischen Unternehmungen und Betrieben der Gebietskörperschaft und der Gebietskörperschaft			
313	**Einzahlungen aus Finanzerträgen**	**0,00**	**0,00**	**0,00**
3131	Einzahlungen aus Zinserträgen			
3133	Einzahlungen aus Gewinnentnahmen von marktbestimmten Betrieben			
3134	Sonstige Einzahlungen aus Finanzerträgen			
3135	Einzahlungen aus Dividenden/Gewinnausschüttungen			
31	**Summe Einzahlungen operative Gebarung**	**738.974,68**	**575.800,00**	**163.174,68**
321	**Auszahlungen aus Personalaufwand**	**85.803,88**	**87.200,00**	**-1.396,12**
3211	Auszahlungen für Personalaufwand Bezüge, Nebengebühren, und Mehrleistungsvergütungen)	68.975,81	70.500,00	-1.524,19
3212	Auszahlungen für gesetzliche und freiwillige Sozialaufwendungen	16.828,07	16.700,00	128,07
3213	Auszahlungen aus sonstigem Personalaufwand			
322	**Auszahlungen aus Sachaufwand (ohne Transferaufwand)**	**388.205,65**	**330.800,00**	**57.405,65**
3221	Auszahlungen für Gebrauchs- und Verbrauchsgüter, Handelswaren	63.150,03	83.200,00	-20.049,97
3222	Auszahlungen für Verwaltungs- und Betriebsaufwand	88.458,52	86.000,00	2.458,52
3223	Auszahlungen für Leasing- und Mietaufwand	45,00		45,00
3224	Auszahlungen für Instandhaltung	82.612,31	76.200,00	6.412,31
3225	Sonstige Auszahlungen aus Sachaufwand	153.939,79	85.400,00	68.539,79
323	**Auszahlungen aus Transfers (ohne Kapitaltransfers)**	**24.974,00**	**94.600,00**	**-69.626,00**
3231	Transferzahlungen an Träger des öffentlichen Rechts	24.974,00	94.600,00	-69.626,00
3232	Transferzahlungen an Beteiligungen			
3233	Transferzahlungen an Unternehmen (inkl. Finanzunternehmen)			

Dienstleistungen (Gruppe 8)

MVAG	Mittelverwendungs- und aufbringungsgruppen (1. und 2. Ebene)	RA 2021	VA 2021	RA - VA
3234	Transferzahlungen an Haushalte und Organisationen ohne Erwerbscharakter			
3235	Transferzahlungen an das Ausland			
3236	Investitions- und Tilgungszuschüsse zwischen Unternehmungen und Betrieben der Gebietskörperschaft und der Gebietskörperschaft			
324	**Auszahlungen aus Finanzaufwand**	**55.793,36**	**53.900,00**	**1.893,36**
3241	Auszahlungen für Zinsaufwand, für Finanzierungsleasing, für Forderungskauf, für Finanzschulden und derivative Finanzinstrumente m	55.793,36	53.900,00	1.893,36
3242	Auszahlungen für Zinsen aus derivativen Finanzinstrumenten ohne Grundgeschäft			
3243	Auszahlung aus Gewinnentnahmen von marktbestimmten Betrieben			
3244	Sonstige Auszahlungen aus Finanzaufwendungen			
32	**Summe Auszahlungen operative Gebarung**	**554.776,89**	**566.500,00**	**-11.723,11**
SA1	**Saldo (1) Geldfluss aus der Operativen Gebarung (31 – 32)**	**184.197,79**	**9.300,00**	**174.897,79**
331	**Einzahlungen aus der Investitionstätigkeit**	**1.069,50**	**1.000,00**	**69,50**
3311	Einzahlungen aus der Veräußerung von immateriellem Vermögen			
3312	Einzahlungen aus der Veräußerung von Grundstücken und Grundstückeinrichtungen	1.069,50	1.000,00	69,50
3313	Einzahlungen aus der Veräußerung von Gebäuden und Bauten			
3314	Einzahlungen aus der Veräußerung von technischen Anlagen, Fahrzeuge und Maschinen			
3315	Einzahlungen aus der Veräußerung von Amts-, Betriebs- und Geschäftsausstattung			
3316	Einzahlungen aus der Veräußerung von Kulturgütern			
3317	Einzahlungen aus der Veräußerung von Beteiligungen			
332	**Einzahlungen aus der Rückzahlung von Darlehen sowie gewährten Vorschüssen**	**0,00**	**0,00**	**0,00**
3321	Einzahlungen aus Darlehen an Träger des öffentlichen Rechts			
3322	Einzahlungen aus Darlehen an Beteiligungen			
3323	Einzahlungen aus Darlehen an Unternehmen und Haushalte			
3325	Einzahlungen aus Vorschüssen und Anzahlungen			
333	**Einzahlungen aus Kapitaltransfers**	**155.134,59**	**156.300,00**	**-1.165,41**
3331	Kapitaltransferzahlungen von Trägern des öffentlichen Rechts	133.405,65	135.100,00	-1.694,35
3332	Kapitaltransferzahlungen von Beteiligungen			
3333	Kapitaltransferzahlungen von Unternehmen			
3334	Kapitaltransferzahlungen von Haushalten und Organisationen ohne Erwerbscharakter	21.728,94	21.200,00	528,94
3335	Kapitaltransferzahlungen vom Ausland			
33	**Summe Einzahlungen investive Gebarung**	**156.204,09**	**157.300,00**	**-1.095,91**
341	**Auszahlungen aus der Investitionstätigkeit**	**554.193,80**	**804.200,00**	**-250.006,20**
3411	Auszahlungen für den Erwerb von immateriellem Vermögen	39.635,02	137.600,00	-97.964,98

Dienstleistungen (Gruppe 8)

MVAG	Mittelverwendungs- und aufbringungsgruppen (1. und 2. Ebene)	RA 2021	VA 2021	RA - VA
3412	Auszahlungen für den Erwerb von Grundstücken und Grundstückseinrichtungen	514.429,79	664.100,00	-149.670,21
3413	Auszahlungen für den Erwerb von Gebäuden und Bauten	128,99		128,99
3414	Auszahlungen für den Erwerb von technischen Anlagen, Fahrzeuge und Maschinen		2.500,00	-2.500,00
3415	Auszahlungen für den Erwerb von Amts-, Betriebs- und Geschäftsausstattung			
3416	Auszahlungen für den Erwerb von Kulturgütern			
3417	Auszahlungen für den Erwerb von Beteiligungen			
342	**Auszahlungen von gewährten Darlehen sowie gewährten Vorschüssen**	**0,00**	**0,00**	**0,00**
3421	Auszahlung von Darlehen an Träger des öffentlichen Rechts			
3422	Auszahlung von Darlehen an Beteiligungen			
3423	Auszahlung von Darlehen an Unternehmen und Haushalte			
3425	Auszahlungen von Vorschüssen und Anzahlungen			
343	**Auszahlungen aus Kapitaltransfers**	**0,00**	**0,00**	**0,00**
3431	Kapitaltransferzahlungen an Träger des öffentlichen Rechts			
3432	Kapitaltransferzahlungen an Beteiligungen			
3433	Kapitaltransferzahlungen an Unternehmen (Finanzunternehmen)			
3434	Kapitaltransferzahlungen an Haushalte und Organisationen ohne Erwerbscharakter			
3435	Kapitaltransferzahlungen an das Ausland			
34	**Summe Auszahlungen investive Gebarung**	**554.193,80**	**804.200,00**	**-250.006,20**
SA2	**Saldo (2) Geldfluss aus der Investiven Gebarung (33 – 34)**	**-397.989,71**	**-646.900,00**	**248.910,29**
SA3	**Saldo (3) Nettofinanzierungssaldo (Saldo 1 + Saldo 2)**	**-213.791,92**	**-637.600,00**	**423.808,08**
351	**Einzahlungen aus der Aufnahme von Finanzschulden**	**1.970.592,85**	**2.413.500,00**	**-442.907,15**
3511	Einzahlungen aus empfangenen Darlehen von öffentlichen Körperschaften und Rechtsträgern	27.692,85		27.692,85
3512	Einzahlungen aus empfangenen Darlehen von Beteiligungen			
3513	Einzahlungen aus empfangenen Darlehen von Unternehmen und privaten Haushalten			
3514	Einzahlungen aus Finanzschulden (Finanzunternehmen)	1.942.900,00	2.413.500,00	-470.600,00
353	**Einzahlungen infolge eines Kapitaltausch bei derivativen Finanzinstrumenten mit Grundgeschäft**	**0,00**	**0,00**	**0,00**
3530	Einzahlungen infolge eines Kapitaltausch bei derivativen Finanzinstrumenten mit Grundgeschäft			
355	**Einzahlungen aus dem Abgang von Finanzinstrumenten**	**0,00**	**0,00**	**0,00**
3550	Einzahlungen aus dem Abgang von Finanzinstrumenten			
35	**Summe Einzahlungen aus der Finanzierungstätigkeit**	**1.970.592,85**	**2.413.500,00**	**-442.907,15**
361	**Auszahlungen aus der Tilgung von Finanzschulden**	**2.021.879,75**	**2.085.900,00**	**-64.020,25**

Dienstleistungen (Gruppe 8)

MVAG	Mittelverwendungs- und aufbringungsgruppen (1. und 2. Ebene)	RA 2021	VA 2021	RA - VA
3611	Auszahlungen aus empfangenen Darlehen von öffentlichen Körperschaften und Rechtsträgern	16.866,71	16.900,00	-33,29
3612	Auszahlungen aus empfangenen Darlehen von Beteiligungen			
3613	Auszahlungen aus empfangenen Darlehen von Unternehmen und privaten Haushalten			
3614	Auszahlungen aus Finanzschulden	2.005.013,04	2.069.000,00	-63.986,96
3615	Auszahlung aus der Rückzahlung von Leasingverbindlichkeiten			
363	**Auszahlungen infolge eines Kapitaltausch bei derivativen Finanzinstrumenten mit Grundgeschäft**	**0,00**	**0,00**	**0,00**
3630	Auszahlungen infolge eines Kapitaltausch bei derivativen Finanzinstrumenten mit Grundgeschäft			
365	**Auszahlungen für den Erwerb von Finanzinstrumenten**	**0,00**	**0,00**	**0,00**
3650	Auszahlungen für den Erwerb von Finanzinstrumenten			
36	**Summe Auszahlungen aus der Finanzierungstätigkeit**	**2.021.879,75**	**2.085.900,00**	**-64.020,25**
SA4	**Saldo (4) Geldfluss aus der Finanzierungstätigkeit (35 – 36)**	**-51.286,90**	**327.600,00**	**-378.886,90**
SA5	**Saldo (5) Geldfluss aus der voranschlagswirksamen Gebarung (Saldo 3 + Saldo 4)**	**-265.078,82**	**-310.000,00**	**44.921,18**

Finanzwirtschaft (Gruppe 9)

MVAG	Mittelverwendungs- und aufbringungsgruppen (1. und 2. Ebene)	RA 2021	VA 2021	RA - VA
311	**Einzahlungen aus der operativen Verwaltungstätigkeit**	**1.691.171,77**	**1.533.300,00**	**157.871,77**
3111	Einzahlungen aus eigenen Abgaben	453.715,84	373.300,00	80.415,84
3112	Einzahlungen aus Ertragsanteilen	1.210.765,06	1.160.000,00	50.765,06
3113	Einzahlungen aus Gebühren			
3114	Einzahlungen aus Leistungen			
3115	Einzahlungen aus Besitz und wirtschaftlicher Tätigkeit			
3116	Einzahlungen aus Veräußerung von geringwertigen Wirtschaftsgütern (GWG) und sonstige Einzahlungen	26.690,87		26.690,87
312	**Einzahlungen aus Transfers (ohne Kapitaltransfers)**	**268.981,46**	**240.000,00**	**28.981,46**
3121	Transferzahlungen von Trägern des öffentlichen Rechts	268.981,46	239.900,00	29.081,46
3122	Transferzahlungen von Beteiligungen			
3123	Transferzahlungen von Unternehmen (inkl. Finanzunternehmen)		100,00	-100,00
3124	Transferzahlungen von Haushalte und Organisationen ohne Erwerbscharakter			
3125	Transferzahlungen vom Ausland			
3126	Investitions- und Tilgungszuschüsse zwischen Unternehmungen und Betrieben der Gebietskörperschaft und der Gebietskörperschaft			
313	**Einzahlungen aus Finanzerträgen**	**525,34**	**300,00**	**225,34**
3131	Einzahlungen aus Zinserträgen	525,34	300,00	225,34
3133	Einzahlungen aus Gewinnentnahmen von marktbestimmten Betrieben			
3134	Sonstige Einzahlungen aus Finanzerträgen			
3135	Einzahlungen aus Dividenden/Gewinnausschüttungen			
31	**Summe Einzahlungen operative Gebarung**	**1.960.678,57**	**1.773.600,00**	**187.078,57**
321	**Auszahlungen aus Personalaufwand**	**0,00**	**0,00**	**0,00**
3211	Auszahlungen für Personalaufwand Bezüge, Nebengebühren, und Mehrleistungsvergütungen)			
3212	Auszahlungen für gesetzliche und freiwillige Sozialaufwendungen			
3213	Auszahlungen aus sonstigem Personalaufwand			
322	**Auszahlungen aus Sachaufwand (ohne Transferaufwand)**	**56.164,35**	**800,00**	**55.364,35**
3221	Auszahlungen für Gebrauchs- und Verbrauchsgüter, Handelswaren			
3222	Auszahlungen für Verwaltungs- und Betriebsaufwand		400,00	-400,00
3223	Auszahlungen für Leasing- und Mietaufwand			
3224	Auszahlungen für Instandhaltung			
3225	Sonstige Auszahlungen aus Sachaufwand	56.164,35	400,00	55.764,35
323	**Auszahlungen aus Transfers (ohne Kapitaltransfers)**	**400,00**	**100,00**	**300,00**
3231	Transferzahlungen an Träger des öffentlichen Rechts			
3232	Transferzahlungen an Beteiligungen			
3233	Transferzahlungen an Unternehmen (inkl. Finanzunternehmen)			

Finanzwirtschaft (Gruppe 9)

MVAG	Mittelverwendungs- und aufbringungsgruppen (1. und 2. Ebene)	RA 2021	VA 2021	RA - VA
3234	Transferzahlungen an Haushalte und Organisationen ohne Erwerbscharakter	400,00	100,00	300,00
3235	Transferzahlungen an das Ausland			
3236	Investitions- und Tilgungszuschüsse zwischen Unternehmungen und Betrieben der Gebietskörperschaft und der Gebietskörperschaft			
324	**Auszahlungen aus Finanzaufwand**	**2.485,77**	**3.100,00**	**-614,23**
3241	Auszahlungen für Zinsaufwand, für Finanzierungsleasing, für Forderungskauf, für Finanzschulden und derivative Finanzinstrumente m	116,01	500,00	-383,99
3242	Auszahlungen für Zinsen aus derivativen Finanzinstrumenten ohne Grundgeschäft			
3243	Auszahlung aus Gewinnentnahmen von marktbestimmten Betrieben		100,00	-100,00
3244	Sonstige Auszahlungen aus Finanzaufwendungen	2.369,76	2.500,00	-130,24
32	**Summe Auszahlungen operative Gebarung**	**59.050,12**	**4.000,00**	**55.050,12**
SA1	**Saldo (1) Geldfluss aus der Operativen Gebarung (31 – 32)**	**1.901.628,45**	**1.769.600,00**	**132.028,45**
331	**Einzahlungen aus der Investitionstätigkeit**	**0,00**	**0,00**	**0,00**
3311	Einzahlungen aus der Veräußerung von immateriellem Vermögen			
3312	Einzahlungen aus der Veräußerung von Grundstücken und Grundstückeinrichtungen			
3313	Einzahlungen aus der Veräußerung von Gebäuden und Bauten			
3314	Einzahlungen aus der Veräußerung von technischen Anlagen, Fahrzeuge und Maschinen			
3315	Einzahlungen aus der Veräußerung von Amts-, Betriebs- und Geschäftsausstattung			
3316	Einzahlungen aus der Veräußerung von Kulturgütern			
3317	Einzahlungen aus der Veräußerung von Beteiligungen			
332	**Einzahlungen aus der Rückzahlung von Darlehen sowie gewährten Vorschüssen**	**0,00**	**0,00**	**0,00**
3321	Einzahlungen aus Darlehen an Träger des öffentlichen Rechts			
3322	Einzahlungen aus Darlehen an Beteiligungen			
3323	Einzahlungen aus Darlehen an Unternehmen und Haushalte			
3325	Einzahlungen aus Vorschüssen und Anzahlungen			
333	**Einzahlungen aus Kapitaltransfers**	**0,00**	**0,00**	**0,00**
3331	Kapitaltransferzahlungen von Trägern des öffentlichen Rechts			
3332	Kapitaltransferzahlungen von Beteiligungen			
3333	Kapitaltransferzahlungen von Unternehmen			
3334	Kapitaltransferzahlungen von Haushalten und Organisationen ohne Erwerbscharakter			
3335	Kapitaltransferzahlungen vom Ausland			
33	**Summe Einzahlungen investive Gebarung**	**0,00**	**0,00**	**0,00**
341	**Auszahlungen aus der Investitionstätigkeit**	**0,00**	**0,00**	**0,00**
3411	Auszahlungen für den Erwerb von immateriellem Vermögen			

Finanzwirtschaft (Gruppe 9)

MVAG	Mittelverwendungs- und aufbringungsgruppen (1. und 2. Ebene)	RA 2021	VA 2021	RA - VA
3412	Auszahlungen für den Erwerb von Grundstücken und Grundstückseinrichtungen			
3413	Auszahlungen für den Erwerb von Gebäuden und Bauten			
3414	Auszahlungen für den Erwerb von technischen Anlagen, Fahrzeuge und Maschinen			
3415	Auszahlungen für den Erwerb von Amts-, Betriebs- und Geschäftsausstattung			
3416	Auszahlungen für den Erwerb von Kulturgütern			
3417	Auszahlungen für den Erwerb von Beteiligungen			
342	**Auszahlungen von gewährten Darlehen sowie gewährten Vorschüssen**	**0,00**	**0,00**	**0,00**
3421	Auszahlung von Darlehen an Träger des öffentlichen Rechts			
3422	Auszahlung von Darlehen an Beteiligungen			
3423	Auszahlung von Darlehen an Unternehmen und Haushalte			
3425	Auszahlungen von Vorschüssen und Anzahlungen			
343	**Auszahlungen aus Kapitaltransfers**	**0,00**	**0,00**	**0,00**
3431	Kapitaltransferzahlungen an Träger des öffentlichen Rechts			
3432	Kapitaltransferzahlungen an Beteiligungen			
3433	Kapitaltransferzahlungen an Unternehmen (Finanzunternehmen)			
3434	Kapitaltransferzahlungen an Haushalte und Organisationen ohne Erwerbscharakter			
3435	Kapitaltransferzahlungen an das Ausland			
34	**Summe Auszahlungen investive Gebarung**	**0,00**	**0,00**	**0,00**
SA2	**Saldo (2) Geldfluss aus der Investiven Gebarung (33 – 34)**	**0,00**	**0,00**	**0,00**
SA3	**Saldo (3) Nettofinanzierungssaldo (Saldo 1 + Saldo 2)**	**1.901.628,45**	**1.769.600,00**	**132.028,45**
351	**Einzahlungen aus der Aufnahme von Finanzschulden**	**0,00**	**0,00**	**0,00**
3511	Einzahlungen aus empfangenen Darlehen von öffentlichen Körperschaften und Rechtsträgern			
3512	Einzahlungen aus empfangenen Darlehen von Beteiligungen			
3513	Einzahlungen aus empfangenen Darlehen von Unternehmen und privaten Haushalten			
3514	Einzahlungen aus Finanzschulden (Finanzunternehmen)			
353	**Einzahlungen infolge eines Kapitaltausch bei derivativen Finanzinstrumenten mit Grundgeschäft**	**0,00**	**0,00**	**0,00**
3530	Einzahlungen infolge eines Kapitaltausch bei derivativen Finanzinstrumenten mit Grundgeschäft			
355	**Einzahlungen aus dem Abgang von Finanzinstrumenten**	**0,00**	**0,00**	**0,00**
3550	Einzahlungen aus dem Abgang von Finanzinstrumenten			
35	**Summe Einzahlungen aus der Finanzierungstätigkeit**	**0,00**	**0,00**	**0,00**
361	**Auszahlungen aus der Tilgung von Finanzschulden**	**0,00**	**0,00**	**0,00**

Finanzwirtschaft (Gruppe 9)

MVAG	Mittelverwendungs- und aufbringungsgruppen (1. und 2. Ebene)	RA 2021	VA 2021	RA - VA
3611	Auszahlungen aus empfangenen Darlehen von öffentlichen Körperschaften und Rechtsträgern			
3612	Auszahlungen aus empfangenen Darlehen von Beteiligungen			
3613	Auszahlungen aus empfangenen Darlehen von Unternehmen und privaten Haushalten			
3614	Auszahlungen aus Finanzschulden			
3615	Auszahlung aus der Rückzahlung von Leasingverbindlichkeiten			
363	**Auszahlungen infolge eines Kapitaltausch bei derivativen Finanzinstrumenten mit Grundgeschäft**	**0,00**	**0,00**	**0,00**
3630	Auszahlungen infolge eines Kapitaltausch bei derivativen Finanzinstrumenten mit Grundgeschäft			
365	**Auszahlungen für den Erwerb von Finanzinstrumenten**	**0,00**	**0,00**	**0,00**
3650	Auszahlungen für den Erwerb von Finanzinstrumenten			
36	**Summe Auszahlungen aus der Finanzierungstätigkeit**	**0,00**	**0,00**	**0,00**
SA4	**Saldo (4) Geldfluss aus der Finanzierungstätigkeit (35 – 36)**	**0,00**	**0,00**	**0,00**
SA5	**Saldo (5) Geldfluss aus der voranschlagswirksamen Gebarung (Saldo 3 + Saldo 4)**	**1.901.628,45**	**1.769.600,00**	**132.028,45**

Vermögenshaushalt (Anlage 1c)

	AKTIVA	Code	Endbestand 31.12.2020	Endbestand 31.12.2021	Veränderung
A	**Langfristiges Vermögen**	**10**	**28.252.344,11**	**28.027.207,00**	**-225.137,11**
A.I	**Immaterielle Vermögenswerte**	**101**	**8.782,35**	**59.220,89**	**50.438,54**
A.II	**Sachanlagen**	**102**	**26.795.670,62**	**26.623.715,62**	**-171.955,00**
A.II.1	Grundstücke, Grundstückseinrichtungen und Infrastruktur	1021	10.326.441,62	10.350.864,85	24.423,23
A.II.2	Gebäude und Bauten	1022	7.912.987,18	7.686.054,90	-226.932,28
A.II.3	Wasser- und Abwasserbauten und -anlagen	1023	7.659.852,24	7.681.011,13	21.158,89
A.II.4	Sonderanlagen	1024	95.751,26	80.946,95	-14.804,31
A.II.5	Technische Anlagen, Fahrzeuge und Maschinen	1025	150.096,88	129.321,66	-20.775,22
A.II.6	Amts-, Betriebs- und Geschäftsausstattung	1026	76.837,33	65.402,79	-11.434,54
A.II.7	Kulturgüter	1027	6.819,66	6.639,86	-179,80
A.II.8	Geleistete Anzahlungen für Anlagen und Anlagen in Bau	1028	566.884,45	623.473,48	56.589,03
A.III	**Aktive Finanzinstrumente/Langfristiges Finanzvermögen**	**103**	**0,00**	**0,00**	**0,00**
A.III.1	Bis zur Endfälligkeit gehaltene Finanzinstrumente	1031	0,00	0,00	0,00
A.III.2	Zur Veräußerung verfügbare Finanzinstrumente	1032	0,00	0,00	0,00
A.III.3	Partizipations- und Hybridkapital	1033	0,00	0,00	0,00
A.III.4	Derivative Finanzinstrumente ohne Grundgeschäft	1034	0,00	0,00	0,00
A.IV	**Beteiligungen**	**104**	**222,00**	**222,00**	**0,00**
A.IV.1	Beteiligungen an verbundenen Unternehmen	1041	222,00	222,00	0,00
A.IV.2	Beteiligungen an assoziierten Unternehmen	1042	0,00	0,00	0,00
A.IV.3	Sonstige Beteiligungen	1043	0,00	0,00	0,00
A.IV.4	Verwaltete Einrichtungen, die der Kontrolle unterliegen	1044	0,00	0,00	0,00
A.V	**Langfristige Forderungen**	**106**	**1.447.669,14**	**1.344.048,49**	**-103.620,65**
A.V.1	Langfristige Forderungen aus Lieferungen und Leistungen	1061	0,00	0,00	0,00
A.V.2	Langfristige Forderungen aus gewährten Darlehen	1062	0,00	0,00	0,00
A.V.3	Sonstige langfristige Forderungen	1063	1.447.669,14	1.344.048,49	-103.620,65

	AKTIVA	Code	Endbestand 31.12.2020	Endbestand 31.12.2021	Veränderung
B	**Kurzfristiges Vermögen**	**11**	**777.491,45**	**953.700,27**	**176.208,82**
B.I	**Kurzfristige Forderungen**	**113**	**203.712,14**	**180.400,04**	**-23.312,10**
B.I.1	Kurzfristige Forderungen aus Lieferungen und Leistungen	1131	14.693,45	14.463,15	-230,30
B.I.2	Kurzfristige Forderungen aus Abgaben	1132	92.580,49	74.161,05	-18.419,44
B.I.3	Sonstige kurzfristige Forderungen	1133	0,00	0,00	0,00
B.I.4	Sonstige kurzfristige Forderungen (nicht voranschlagswirksame Gebarung)	1134	96.438,20	91.775,84	-4.662,36
B.II	**Vorräte**	**114**	**0,00**	**0,00**	**0,00**
B.II.1	Vorräte	1141	0,00	0,00	0,00
B.II.2	Gegebene Anzahlungen auf Vorräte	1142	0,00	0,00	0,00
B.III	**Liquide Mittel**	**115**	**573.779,31**	**773.300,23**	**199.520,92**
B.III.1	Kassa, Bankguthaben, Schecks	1151	298.722,42	498.037,06	199.314,64
B.III.2	Zahlungsmittelreserven	1152	275.056,89	275.263,17	206,28
B.IV	**Aktive Finanzinstrumente/Kurzfristiges Finanzvermögen**	**116**	**0,00**	**0,00**	**0,00**
B.IV.1	Aktive Finanzinstrumente/Kurzfristiges Finanzvermögen	1160	0,00	0,00	0,00
B.V	**Aktive Rechnungsabgrenzung**	**117**	**0,00**	**0,00**	**0,00**
B.V.1	Aktive Rechnungsabgrenzung	1170	0,00	0,00	0,00
	Summe Aktiva (10 + 11)		**29.029.835,56**	**28.980.907,27**	**-48.928,29**

	PASSIVA	Code	Endbestand 31.12.2020	Endbestand 31.12.2021	Veränderung
C	**Nettovermögen (Ausgleichsposten)**	**12**	**21.114.598,02**	**21.181.675,21**	**67.077,19**
C.I	**Saldo der Eröffnungsbilanz**	**121**	**11.067.597,91**	**11.067.597,91**	**0,00**
C.I.1	Saldo der Eröffnungsbilanz	1210	11.067.597,91	11.067.597,91	0,00
C.II	**Kumuliertes Nettoergebnis**	**122**	**-56,78**	**66.814,13**	**66.870,91**
C.II.1	Kumuliertes Nettoergebnis	1220	-56,78	66.814,13	66.870,91
C.III	**Haushaltsrücklagen**	**123**	**10.047.056,89**	**10.047.263,17**	**206,28**
C.III.1	Haushaltsrücklagen	1230	10.047.056,89	10.047.263,17	206,28
C.IV	**Neubewertungsrücklagen (Umbewertungskonto)**	**124**	**0,00**	**0,00**	**0,00**
C.IV.1	Neubewertungsrücklagen (Umbewertungskonto)	1240	0,00	0,00	0,00
C.V	**Fremdwährungsumrechnungsrücklagen**	**125**	**0,00**	**0,00**	**0,00**
C.V.1	Fremdwährungsumrechnungsrücklagen	1250	0,00	0,00	0,00
D	**Sonderposten Investitionszuschüsse (Kapitaltransfers)**	**13**	**3.456.854,31**	**3.552.451,27**	**95.596,96**
D.I	**Investitionszuschüsse**	**131**	**3.456.854,31**	**3.552.451,27**	**95.596,96**
D.I.1	Investitionszuschüsse von Trägern öffentlichen Rechts	1311	2.864.928,36	2.955.691,22	90.762,86
D.I.2	Investitionszuschüsse von Beteiligungen	1312	0,00	0,00	0,00
D.I.3	Investitionszuschüsse von übrigen	1313	591.925,95	596.760,05	4.834,10
E	**Langfristige Fremdmittel**	**14**	**4.197.646,91**	**4.108.384,82**	**-89.262,09**
E.I	**Langfristige Finanzschulden, netto**	**141**	**4.160.961,22**	**4.067.680,32**	**-93.280,90**
E.I.1	Langfristige Finanzschulden	1411	4.160.961,22	4.067.680,32	-93.280,90
E.I.2	Langfristige Forderungen aus derivativen Finanzinstrumenten mit Grundgeschäft (-)	1412	0,00	0,00	0,00
E.I.3	Langfristige Verbindlichkeiten aus derivativen Finanzinstrumenten mit Grundgeschäft	1413	0,00	0,00	0,00
E.II	**Langfristige Verbindlichkeiten**	**142**	**0,00**	**0,00**	**0,00**
E.II.1	Langfristige Verbindlichkeiten aus Lieferungen und Leistungen	1421	0,00	0,00	0,00
E.II.2	Leasingverbindlichkeiten	1422	0,00	0,00	0,00
E.II.3	Sonstige langfristige Verbindlichkeiten	1423	0,00	0,00	0,00

	PASSIVA	Code	Endbestand 31.12.2020	Endbestand 31.12.2021	Veränderung
E.III	**Langfristige Rückstellungen**	**143**	**36.685,69**	**40.704,50**	**4.018,81**
E.III.1	Rückstellungen für Abfertigungen	1431	0,00	0,00	0,00
E.III.2	Rückstellungen für Jubiläumszuwendungen	1432	36.685,69	40.704,50	4.018,81
E.III.3	Rückstellungen für Haftungen	1433	0,00	0,00	0,00
E.III.4	Rückstellungen für Sanierungen von Altlasten	1434	0,00	0,00	0,00
E.III.5	Rückstellungen für Pensionen	1435	0,00	0,00	0,00
E.III.6	Sonstige langfristige Rückstellungen	1436	0,00	0,00	0,00
F	**Kurzfristige Fremdmittel**	**15**	**260.736,32**	**138.395,97**	**-122.340,35**
F.I	**Kurzfristige Finanzschulden, netto**	**151**	**0,00**	**0,00**	**0,00**
F.I.1	Kurzfristige Finanzschulden	1511	0,00	0,00	0,00
F.I.2	Kurzfristige Forderungen aus derivativen Finanzinstrumenten mit Grundgeschäft (-)	1512	0,00	0,00	0,00
F.I.3	Kurzfristige Verbindlichkeiten aus derivativen Finanzinstrumenten mit Grundgeschäft	1513	0,00	0,00	0,00
F.II	**Kurzfristige Verbindlichkeiten**	**152**	**260.736,32**	**138.395,97**	**-122.340,35**
F.II.1	Kurzfristige Verbindlichkeiten aus Lieferungen und Leistungen	1521	206.593,70	95.094,20	-111.499,50
F.II.2	Kurzfristige Verbindlichkeiten aus Abgaben	1522	0,00	0,00	0,00
F.II.3	Sonstige kurzfristige Verbindlichkeiten	1523	0,00	0,00	0,00
F.II.4	Sonstige kurzfristige Verbindlichkeiten (nicht voranschlagswirksame Gebarung)	1524	54.142,62	43.301,77	-10.840,85
F.III	**Kurzfristige Rückstellungen**	**153**	**0,00**	**0,00**	**0,00**
F.III.1	Rückstellungen für Prozesskosten	1531	0,00	0,00	0,00
F.III.2	Rückstellungen für ausstehende Rechnungen	1532	0,00	0,00	0,00
F.III.3	Rückstellungen für nicht konsumierte Urlaube	1533	0,00	0,00	0,00
F.III.4	Sonstige kurzfristige Rückstellungen	1534	0,00	0,00	0,00
F.IV	**Passive Rechnungsabgrenzung**	**154**	**0,00**	**0,00**	**0,00**
F.IV.1	Passive Rechnungsabgrenzung	1540	0,00	0,00	0,00
	Summe Passiva (12 + 13 + 14 + 15)		**29.029.835,56**	**28.980.907,27**	**-48.928,29**

Haushaltspotential RA 2020

MVAG	Mittelverwendungs- und -aufbringungsgruppen	Mittelaufbringung	Mittelverwendung	Saldo
211	Erträge aus der operativen Verwaltungstätigkeit	2.346.764,47		
212	Erträge aus Transfers	514.381,51		
213	Finanzerträge	483,97		
Summe Erträge (SU 21)		**2.861.629,95**		
2117	Nicht finanzierungswirksame operative Erträge	-12.559,00		
	(Auflösung von Rückstellungen und Aktivierte Eigenleistungen)			
2127	Nicht finanzierungswirksamer Transferertrag	-99.603,92		
	(Auflösung von Investitionszuschüssen)			
2136	Sonstige nicht finanzierungswirksame Finanzerträge			
	(Auflösung von RS Bewertung von Beteiligungen und aktiven Finanzinstrumenten)			
Nicht finanzwirksame Erträge		**-112.162,92**		
Finanzwirksame Erträge		**2.749.467,03**		
221	Personalaufwand		373.570,65	
222	Sachaufwand (ohne Transferaufwand)		1.907.599,54	
223	Transferaufwand (laufende Transfers und Kapitaltransfers)		774.622,63	
224	Finanzaufwand		33.687,78	
Summe Aufwendungen (SU 22)			**3.089.480,60**	
2214	Nicht finanzierungswirksamer Personalaufwand		-2.674,65	
	(Dotierung RS für Abfertigungen, Jubiläum u. nicht konsumierte Urlaube)			
2226	Nicht finanzierungswirksamer Sachaufwand		-1.011.047,82	
	(inkl. Abschreibungen, Dotierung von RS Prozess, ausstehende Rechnungen)			
2237	Nicht finanzierungswirksamer Transferaufwand			
	(Dotierungen von RS f. Pensionen)			
2245	Nicht finanzierungswirksamer Finanzaufwand			
	(Wertberichtigungen zu Finanzinstrumenten, Aufwendungen aus der Bewertung von Beteiligungen)			
Nicht finanzwirksame Aufwendungen			**-1.013.722,47**	
Finanzwirksame Aufwendungen			**2.075.758,13**	
Finanzwirksames Ergebnis		**2.749.467,03**	**2.075.758,13**	**673.708,90**

MVAG	Mittelverwendungs- und -aufbringungsgruppen	Mittelaufbringung	Mittelverwendung	Saldo
332	Einzahlungen aus der Rückzahlung von Darlehen sowie gewährten Vorschüssen			
	(ohne 3325 mit Projektcode - Anzahlungen)			
1141	Vorräte (- Veränderung)			
1142	Gegebene Anzahlungen auf Vorräte (- Veränderung)			
1540	Passive Rechnungsabgrenzung			
	Einzahlungen der Kontengruppe 000-089, die keinem Projekt mit Projektcode 1 zugeordnet sind			
	Einzahlungen der Kontengruppe 30, die keinem Projekt mit Projektcode 1 zugeordnet sind	98.616,34		
	- Erträge der Kontogruppe 80 mit Projektcode 1			
2301	Entnahmen von Rücklagen endfälliger Darlehen (Kontengruppe 893)			
Jährliche wiederkehrende Einzahlungen		**98.616,34**		
36	Auszahlungen aus der Finanzierungstätigkeit (ohne Projektcode 1)		403.727,52	
2401	Zuweisung an Rücklagen endfälliger Darlehen (Kontengruppe 793)			
342	Auszahlungen von gewährten Darlehen sowie gewährten Vorschüssen			
	(ohne 3425 mit Projektcode - Anzahlungen)			
1141	Vorräte (+ Veränderung)			
1142	Gegebene Anzahlungen auf Vorräte (+ Veränderung)			
1170	Aktive Rechnungsabgrenzung			
	Auszahlungen (Investitionen) der Kontengruppe 000-083, die keinem Projekt mit Projektcode 1 zugeordnet sind		39.935,45	
Jährliche wiederkehrende Auszahlungen			**443.662,97**	
	Kontengruppe 871, KT der Ergebnisrechnung, mit Projektcode (BZ)	-144.500,00		
Summe Kapitaltransfers der Ergebnisrechnung		**-144.500,00**		
Jährliches Haushaltspotential		**2.703.583,37**	**2.519.421,10**	**184.162,27**
	Jährliches Haushaltspotential	184.162,27		
	kumuliertes Haushaltspotential zum 31.12.2019 (Vorjahr)	69.381,67		
Verfügbares Haushaltspotential		**253.543,94**		

MVAG	Mittelverwendungs- und -aufbringungsgruppen	Mittelaufbringung	Mittelverwendung	Saldo
informativ	im verfügbaren Haushaltspotential enthaltene Bedarfszuweisungen zur Liquiditätssteigerung aus Kontogruppe 871, KT der Ergebnisrechung ohne Projektcode	8.043,63		
informativ	tatsächlicher Liquiditätsbedarf ohne Rücklagenauflösung (Abgang)	245.500,31		
2401	Zuweisung an Haushaltsrücklagen (Kontengruppe 794)		55,99	
2401	Zuweisung an Haushaltsrücklagen (Kontengruppe 795)		150,14	
Jährliche Aufwände für Rücklagen			**206,13**	
2301	Entnahmen von Haushaltsrücklagen (Kontengruppe 894)			
2301	Entnahmen von Haushaltsrücklagen (Kontengruppe 895)			
Jährliche RL-Erträge f. Investitionen (finanzw.)		**0,00**		
Endbestand kumuliertes Haushaltspotential		**253.543,94**	**206,13**	**253.337,81**
	- Zuweisungen und Umbuchungen an investive Vorhaben			
	+ Rückführungen und Umbuchungen von investiven Vorhaben			
Endstand kumuliertes Haushaltspotential nach Berücksichtigung von Zuweisungen und Rückführungen investive Vorhaben				**253.337,81**

Haushaltspotential

MVAG	Mittelverwendungs- und -aufbringungsgruppen	Mittelaufbringung	Mittelverwendung	Saldo
211	Erträge aus der operativen Verwaltungstätigkeit	2.388.121,68		
212	Erträge aus Transfers	707.403,11		
213	Finanzerträge	525,34		
Summe Erträge (SU 21)		**3.096.050,13**		
2117	Nicht finanzierungswirksame operative Erträge	-2.154,19		
	(Auflösung von Rückstellungen und Aktivierte Eigenleistungen)			
2127	Nicht finanzierungswirksamer Transferertrag	-110.395,79		
	(Auflösung von Investitionszuschüssen)			
2136	Sonstige nicht finanzierungswirksame Finanzerträge			
	(Auflösung von RS Bewertung von Beteiligungen und aktiven Finanzinstrumenten)			
Nicht finanzwirksame Erträge		**-112.549,98**		
Finanzwirksame Erträge		**2.983.500,15**		
221	Personalaufwand		378.657,85	
222	Sachaufwand (ohne Transferaufwand)		1.829.194,49	
223	Transferaufwand (laufende Transfers und Kapitaltransfers)		761.893,99	
224	Finanzaufwand		59.226,61	
Summe Aufwendungen (SU 22)			**3.028.972,94**	
2214	Nicht finanzierungswirksamer Personalaufwand		-4.043,00	
	(Dotierung RS für Abfertigungen, Jubiläum u. nicht konsumierte Urlaube)			
2226	Nicht finanzierungswirksamer Sachaufwand		-1.038.776,40	
	(inkl. Abschreibungen, Dotierung von RS Prozess, ausstehende Rechnungen)			
2237	Nicht finanzierungswirksamer Transferaufwand			
	(Dotierungen von RS f. Pensionen)			
2245	Nicht finanzierungswirksamer Finanzaufwand			
	(Wertberichtigungen zu Finanzinstrumenten, Aufwendungen aus der Bewertung von Beteiligungen)			
Nicht finanzwirksame Aufwendungen			**-1.042.819,40**	
Finanzwirksame Aufwendungen			**1.986.153,54**	
Finanzwirksames Ergebnis		**2.983.500,15**	**1.986.153,54**	**997.346,61**

MVAG	Mittelverwendungs- und -aufbringungsgruppen	Mittelaufbringung	Mittelverwendung	Saldo
332	Einzahlungen aus der Rückzahlung von Darlehen sowie gewährten Vorschüssen			
	(ohne 3325 mit Projektcode - Anzahlungen)			
1141	Vorräte (- Veränderung)			
1142	Gegebene Anzahlungen auf Vorräte (- Veränderung)			
1540	Passive Rechnungsabgrenzung			
	Einzahlungen der Kontengruppe 000-089, die keinem Projekt mit Projektcode 1 zugeordnet sind	1.069,50		
	Einzahlungen der Kontengruppe 30, die keinem Projekt mit Projektcode 1 zugeordnet sind	125.849,59		
	- Erträge der Kontogruppe 80 mit Projektcode 1			
2301	Entnahmen von Rücklagen endfälliger Darlehen (Kontengruppe 893)			
Jährliche wiederkehrende Einzahlungen		**126.919,09**		
36	Auszahlungen aus der Finanzierungstätigkeit (ohne Projektcode 1)		327.284,75	
2401	Zuweisung an Rücklagen endfälliger Darlehen (Kontengruppe 793)			
342	Auszahlungen von gewährten Darlehen sowie gewährten Vorschüssen			
	(ohne 3425 mit Projektcode - Anzahlungen)			
1141	Vorräte (+ Veränderung)			
1142	Gegebene Anzahlungen auf Vorräte (+ Veränderung)			
1170	Aktive Rechnungsabgrenzung			
	Auszahlungen (Investitionen) der Kontengruppe 000-083, die keinem Projekt mit Projektcode 1 zugeordnet sind		12.938,76	
Jährliche wiederkehrende Auszahlungen			**340.223,51**	
	Kontengruppe 871, KT der Ergebnisrechnung, mit Projektcode (BZ)	-204.500,00		
Summe Kapitaltransfers der Ergebnisrechnung		**-204.500,00**		
Jährliches Haushaltspotential		**2.905.919,24**	**2.326.377,05**	**579.542,19**
	Jährliches Haushaltspotential	579.542,19		
	kumuliertes Haushaltspotential zum 31.12.2020 (Vorjahr)	253.337,81		
Verfügbares Haushaltspotential		**832.880,00**		

MVAG	Mittelverwendungs- und -aufbringungsgruppen	Mittelaufbringung	Mittelverwendung	Saldo
informativ	im verfügbaren Haushaltspotential enthaltene Bedarfszuweisungen zur Liquiditätssteigerung			
	aus Kontogruppe 871, KT der Ergebnisrechung ohne Projektcode			
informativ	tatsächlicher Liquiditätsbedarf ohne Rücklagenauflösung (Abgang)	832.880,00		
2401	Zuweisung an Haushaltsrücklagen (Kontengruppe 794)		56,03	
2401	Zuweisung an Haushaltsrücklagen (Kontengruppe 795)		150,25	
Jährliche Aufwände für Rücklagen			**206,28**	
2301	Entnahmen von Haushaltsrücklagen (Kontengruppe 894)			
2301	Entnahmen von Haushaltsrücklagen (Kontengruppe 895)			
Jährliche RL-Erträge f. Investitionen (finanzw.)		**0,00**		
Endbestand kumuliertes Haushaltspotential		**832.880,00**	**206,28**	**832.673,72**
	- Zuweisungen und Umbuchungen an investive Vorhaben			
	Zuführung 710 Güterwege			18.616,57
	Zuführung 840 Grundankauf			36.842,50
	Zuführung 851001 Umschuldung			589,00
	Zuführung 851002 ABA Leitungskataster			39.635,02
	+ Rückführungen und Umbuchungen von investiven Vorhaben			
	Rückführung 850, Kapitalisierung Zinsen WVA BA 13, ganze LZ			3.484,03
	Rückführung 8502, Kapitalisierung Zinsen WVA BA 13, RA 2020			115,68
	Rückführung 851, ABA Kapitalisierung Zinsen ABA , ganze LZ			23.080,82
	Rückführung 8511, ABA Kapitalisierung Zinsen ABA RA 2020			10,13
Endstand kumuliertes Haushaltspotential nach Berücksichtigung von Zuweisungen und Rückführungen investive Vorhaben				**763.681,29**

Ergebnis- und Finanzierungsrechnung Detailnachweis

		MVAG EH	MVAG FH	QU	Ergebnisrechnung RA 2021	Ergebnisrechnung VA 2021	Ergebnisrechnung RA - VA	Finanzierungsrechnung RA 2021	Finanzierungsrechnung VA 2021	Finanzierungsrechnung RA - VA
0 Vertretungskörper und allgemeine Verwaltung										
00	**Gewählte Gemeindeorgane**									
000	**Gewählte Gemeindeorgane**									
000000	**Gewählte Gemeindeorgane**									
Operative Gebarung										
2/000000+829000	SONSTIGE EINNAHMEN GUTSCHRIFT	2116	3116	18		600,00	-600,00		600,00	-600,00
SU 21 / 31	**Summe Erträge / Einzahlungen operative Gebarung**				**0,00**	**600,00**	**-600,00**	**0,00**	**600,00**	**-600,00**
1/000000-631000	TELEFONGEBÜHREN	2222	3222	24	418,37	300,00	118,37	418,37	300,00	118,37
1/000000-670000	VERSICHERUNGEN	2222	3222	24	445,17	500,00	-54,83	445,17	500,00	-54,83
1/000000-721000	BEZÜGE DER GEMEINDERÄTE,ORGANE	2225	3225	22	95.329,80	100.100,00	-4.770,20	95.329,80	100.100,00	-4.770,20
1/000000-721100	DIÄTEN REISEGEBÜHREN	2225	3225	22	998,76	1.900,00	-901,24	998,76	1.900,00	-901,24
1/000000-723000	AMTSPAUSCHALIEN UND REPRÄSENTA	2225	3225	24	1.631,45	2.500,00	-868,55	1.631,45	2.500,00	-868,55
1/000000-752000	Pensionskosten Bürgermeister	2231	3231	26	23.854,97	24.000,00	-145,03	23.854,97	24.000,00	-145,03
1/000000-757000	SCHULUNG DER GEMEINDEFUNKTIONÄ	2234	3234	27	4.690,21	4.300,00	390,21	4.690,21	4.300,00	390,21
SU 22 / 32	**Summe Aufwendungen / Auszahlungen operative Gebarung**				**127.368,73**	**133.600,00**	**-6.231,27**	**127.368,73**	**133.600,00**	**-6.231,27**
SA 0 / SA 1	**(0) Nettoergebnis (21 - 22) / (1) Geldfluss operative Gebarung (31 – 32)**				**-127.368,73**	**-133.000,00**	**5.631,27**	**-127.368,73**	**-133.000,00**	**5.631,27**
SU 23	**Summe Haushaltsrücklagen**				**0,00**	**0,00**	**0,00**	**0,00**	**0,00**	**0,00**
SA00	**Nettoergebnis nach Zuw./Entn. Haushaltsrücklagen (Saldo 0 +/- SU23)**				**-127.368,73**	**-133.000,00**	**5.631,27**			
Investive Gebarung										
SU 33	**Summe Einzahlungen investive Gebarung**							**0,00**	**0,00**	**0,00**
SU 34	**Summe Auszahlungen investive Gebarung**							**0,00**	**0,00**	**0,00**
SA2	**Saldo (2) Geldfluss aus der Investiven Gebarung (33 – 34)**							**0,00**	**0,00**	**0,00**
SA3	**Saldo (3) Nettofinanzierungssaldo (Saldo 1 + Saldo 2)**							**-127.368,73**	**-133.000,00**	**5.631,27**
Finanzierungstätigkeit										
SU 35	**Summe Einzahlungen aus der Finanzierungstätigkeit**							**0,00**	**0,00**	**0,00**
SU 36	**Summe Auszahlungen aus der Finanzierungstätigkeit**							**0,00**	**0,00**	**0,00**
SA4	**Saldo (4) Geldfluss aus der Finanzierungstätigkeit (35 – 36)**							**0,00**	**0,00**	**0,00**
SA5	**Saldo (5) Geldfluss aus der voranschlagswirksamen Gebarung (Saldo 3 + Saldo 4)**							**-127.368,73**	**-133.000,00**	**5.631,27**

		MVAG EH	MVAG FH	QU	Ergebnisrechnung RA 2021	Ergebnisrechnung VA 2021	Ergebnisrechnung RA - VA	Finanzierungsrechnung RA 2021	Finanzierungsrechnung VA 2021	Finanzierungsrechnung RA - VA
01	**Hauptverwaltung**									
010	**Zentralamt**									
010000	**Zentralamt**									
Operative Gebarung										
2/010000+816000	VERGÜTUNGEN NETTO v. AUSGABEN, 29,5	2114	3114	13	17.176,77	16.000,00	1.176,77	17.176,77	16.000,00	1.176,77
2/010000+816100	VERGÜTUNGEN STEUERANTEIL, 29,5 % KD	2114	3114	13	3.435,35	3.000,00	435,35	3.435,35	3.000,00	435,35
2/010000+829000	sonstige Einnahmen	2116	3116	18	210,00		210,00	210,00		210,00
SU 21 / 31	**Summe Erträge / Einzahlungen operative Gebarung**				**20.822,12**	**19.000,00**	**1.822,12**	**20.822,12**	**19.000,00**	**1.822,12**
1/010000-400000	GEMEINDEAMT GERINGW. WIRTSCHAFTSGÜT	2221	3221	23	3.557,25	2.300,00	1.257,25	3.557,25	2.300,00	1.257,25
1/010000-451000	BEHEIZUNG	2221	3221	23	2.634,71	2.600,00	34,71	2.634,71	2.600,00	34,71
1/010000-454000	GEMEINDEAMT REINIGUNG	2221	3221	23	71,81	200,00	-128,19	71,81	200,00	-128,19
1/010000-456000	BÜROMATERIAL	2221	3221	23	1.498,25	1.900,00	-401,75	1.498,25	1.900,00	-401,75
1/010000-457000	GESETZBLÄTTER,ZEITSCHR.,FORMUL	2221	3221	23	21,60	300,00	-278,40	21,60	300,00	-278,40
1/010000-459000	SONSTIGE VERBRAUCHSGÜTER	2221	3221	23		200,00	-200,00		200,00	-200,00
1/010000-510000	BEZÜGE VERTRAGSBED.SCHEMA 1	2211	3211	20	120.816,24	125.000,00	-4.183,76	120.816,24	125.000,00	-4.183,76
1/010000-521000	BEZÜGE SONST.GANZJ.ARBEITER	2211	3211	20	7.001,62	7.700,00	-698,38	7.001,62	7.700,00	-698,38
1/010000-580000	FA DGB ZUM AUSGLEICHSFONDS VB	2212	3212	20	4.780,41	5.300,00	-519,59	4.780,41	5.300,00	-519,59
1/010000-582000	MITARBEITERVORSORGE GEMEINDEDIENER	2212	3212	20	19.851,91	17.000,00	2.851,91	19.851,91	17.000,00	2.851,91
1/010000-582100	NÖ GKK DGB SOZIALVERSICHERUNG VB	2212	3212	20	6.949,96	6.000,00	949,96	6.949,96	6.000,00	949,96
1/010000-592000	Dotierung von Rückstellungen für Jubiläumszuwendungen	2214			1.248,71	1.700,00	-451,29			
1/010000-616000	INSTANDHALTUNG DER MASCHINEN	2224	3224	24	417,84	400,00	17,84	417,84	400,00	17,84
1/010000-630000	PORTOGEBÜHR	2222	3222	24	2.235,65	2.000,00	235,65	2.235,65	2.000,00	235,65
1/010000-631000	TELEFONGEBÜHREN	2222	3222	24	1.159,43	1.100,00	59,43	1.159,43	1.100,00	59,43
1/010000-631100	INTERNETGEBÜHR GEMEINDEAMT	2222	3222	24	209,96	800,00	-590,04	209,96	800,00	-590,04
1/010000-670000	VERSICHERUNGEN	2222	3222	24	3.978,80	4.000,00	-21,20	3.978,80	4.000,00	-21,20
1/010000-680000	Planmäßige Abschreibung	2226			2.868,43	1.100,00	1.768,43			
1/010000-700000	Miete Kopierer	2223	3223	24	2.093,56	1.600,00	493,56	2.093,56	1.600,00	493,56
1/010000-711000	MÜLLGEBÜHR GEMEINDEAMT	2225	3225	24	155,36	200,00	-44,64	155,36	200,00	-44,64
1/010000-723000	Repräsentationsausgaben	2225	3225	24	723,56	300,00	423,56	723,56	300,00	423,56
1/010000-724000	REISEGEBÜHREN	2225	3225	24	248,64	800,00	-551,36	248,64	800,00	-551,36
1/010000-728000	GDE SONST.LEISTUNGEN, EDV WARTUNG	2225	3225	24	12.188,96	13.000,00	-811,04	12.188,96	13.000,00	-811,04
SU 22 / 32	**Summe Aufwendungen / Auszahlungen operative Gebarung**				**194.712,66**	**195.500,00**	**-787,34**	**190.595,52**	**192.700,00**	**-2.104,48**

		MVAG EH	MVAG FH	QU	Ergebnisrechnung RA 2021	Ergebnisrechnung VA 2021	Ergebnisrechnung RA - VA	Finanzierungsrechnung RA 2021	Finanzierungsrechnung VA 2021	Finanzierungsrechnung RA - VA
SA 0 / SA 1	**(0) Nettoergebnis (21 - 22) / (1) Geldfluss operative Gebarung (31 – 32)**				**-173.890,54**	**-176.500,00**	**2.609,46**	**-169.773,40**	**-173.700,00**	**3.926,60**
SU 23	**Summe Haushaltsrücklagen**				**0,00**	**0,00**	**0,00**	**0,00**	**0,00**	**0,00**
SA00	**Nettoergebnis nach Zuw./Entn. Haushaltsrücklagen (Saldo 0 +/- SU23)**				**-173.890,54**	**-176.500,00**	**2.609,46**			
Investive Gebarung										
SU 33	**Summe Einzahlungen investive Gebarung**							**0,00**	**0,00**	**0,00**
1/010000-042000	BETRIEBSAUSST. EDV		3415	41					500,00	-500,00
SU 34	**Summe Auszahlungen investive Gebarung**							**0,00**	**500,00**	**-500,00**
SA2	**Saldo (2) Geldfluss aus der Investiven Gebarung (33 – 34)**							**0,00**	**-500,00**	**500,00**
SA3	**Saldo (3) Nettofinanzierungssaldo (Saldo 1 + Saldo 2)**							**-169.773,40**	**-174.200,00**	**4.426,60**
Finanzierungstätigkeit										
SU 35	**Summe Einzahlungen aus der Finanzierungstätigkeit**							**0,00**	**0,00**	**0,00**
SU 36	**Summe Auszahlungen aus der Finanzierungstätigkeit**							**0,00**	**0,00**	**0,00**
SA4	**Saldo (4) Geldfluss aus der Finanzierungstätigkeit (35 – 36)**							**0,00**	**0,00**	**0,00**
SA5	**Saldo (5) Geldfluss aus der voranschlagswirksamen Gebarung (Saldo 3 + Saldo 4)**							**-169.773,40**	**-174.200,00**	**4.426,60**
015	**Pressestelle, Amtsblatt und Öffentlichkeitsarbeit**									
015000	**Pressestelle, Amtsblatt und Öffentl ichkeitsarbeit**									
Operative Gebarung										
2/015000+810000	EINNAHMEN AUS WERBEEINSCHALTUNGEN	2114	3114	13	5.900,50	5.500,00	400,50	4.826,00	5.500,00	-674,00
SU 21 / 31	**Summe Erträge / Einzahlungen operative Gebarung**				**5.900,50**	**5.500,00**	**400,50**	**4.826,00**	**5.500,00**	**-674,00**
1/015000-413000	Handelswaren	2221	3221	23	140,00	100,00	40,00	140,00	100,00	40,00
1/015000-457000	GEMEINDEZEITUNG KOSTEN	2221	3221	23	20.061,52	21.500,00	-1.438,48	20.061,52	21.500,00	-1.438,48
1/015000-728000	Entgelte für sonstige Leistungen	2225	3225	24	2.505,60	2.000,00	505,60	2.505,60	2.000,00	505,60
SU 22 / 32	**Summe Aufwendungen / Auszahlungen operative Gebarung**				**22.707,12**	**23.600,00**	**-892,88**	**22.707,12**	**23.600,00**	**-892,88**
SA 0 / SA 1	**(0) Nettoergebnis (21 - 22) / (1) Geldfluss operative Gebarung (31 – 32)**				**-16.806,62**	**-18.100,00**	**1.293,38**	**-17.881,12**	**-18.100,00**	**218,88**
SU 23	**Summe Haushaltsrücklagen**				**0,00**	**0,00**	**0,00**	**0,00**	**0,00**	**0,00**
SA00	**Nettoergebnis nach Zuw./Entn. Haushaltsrücklagen (Saldo 0 +/- SU23)**				**-16.806,62**	**-18.100,00**	**1.293,38**			
Investive Gebarung										
SU 33	**Summe Einzahlungen investive Gebarung**							**0,00**	**0,00**	**0,00**
SU 34	**Summe Auszahlungen investive Gebarung**							**0,00**	**0,00**	**0,00**
SA2	**Saldo (2) Geldfluss aus der Investiven Gebarung (33 – 34)**							**0,00**	**0,00**	**0,00**
SA3	**Saldo (3) Nettofinanzierungssaldo (Saldo 1 + Saldo 2)**							**-17.881,12**	**-18.100,00**	**218,88**
Finanzierungstätigkeit										
SU 35	**Summe Einzahlungen aus der Finanzierungstätigkeit**							**0,00**	**0,00**	**0,00**
SU 36	**Summe Auszahlungen aus der Finanzierungstätigkeit**							**0,00**	**0,00**	**0,00**
SA4	**Saldo (4) Geldfluss aus der Finanzierungstätigkeit (35 – 36)**							**0,00**	**0,00**	**0,00**

		MVAG EH	MVAG FH	QU	Ergebnisrechnung RA 2021	Ergebnisrechnung VA 2021	Ergebnisrechnung RA - VA	Finanzierungsrechnung RA 2021	Finanzierungsrechnung VA 2021	Finanzierungsrechnung RA - VA
SA5	**Saldo (5) Geldfluss aus der voranschlagswirksamen Gebarung (Saldo 3 + Saldo 4)**							**-17.881,12**	**-18.100,00**	**218,88**
019	**Repräsentation**									
019000	**Repräsentationen**									
Operative Gebarung										
SU 21 / 31	**Summe Erträge / Einzahlungen operative Gebarung**				**0,00**	**0,00**	**0,00**	**0,00**	**0,00**	**0,00**
1/019000-723000	REPRÄSENTATIONSAUSLAGEN	2225	3225	24	2.282,69	3.000,00	-717,31	2.282,69	3.000,00	-717,31
1/019000-757000	SPENDEN	2234	3234	27	50,00	500,00	-450,00	50,00	500,00	-450,00
SU 22 / 32	**Summe Aufwendungen / Auszahlungen operative Gebarung**				**2.332,69**	**3.500,00**	**-1.167,31**	**2.332,69**	**3.500,00**	**-1.167,31**
SA 0 / SA 1	**(0) Nettoergebnis (21 - 22) / (1) Geldfluss operative Gebarung (31 – 32)**				**-2.332,69**	**-3.500,00**	**1.167,31**	**-2.332,69**	**-3.500,00**	**1.167,31**
SU 23	**Summe Haushaltsrücklagen**				**0,00**	**0,00**	**0,00**	**0,00**	**0,00**	**0,00**
SA00	**Nettoergebnis nach Zuw./Entn. Haushaltsrücklagen (Saldo 0 +/- SU23)**				**-2.332,69**	**-3.500,00**	**1.167,31**			
Investive Gebarung										
SU 33	**Summe Einzahlungen investive Gebarung**							**0,00**	**0,00**	**0,00**
SU 34	**Summe Auszahlungen investive Gebarung**							**0,00**	**0,00**	**0,00**
SA2	**Saldo (2) Geldfluss aus der Investiven Gebarung (33 – 34)**							**0,00**	**0,00**	**0,00**
SA3	**Saldo (3) Nettofinanzierungssaldo (Saldo 1 + Saldo 2)**							**-2.332,69**	**-3.500,00**	**1.167,31**
Finanzierungstätigkeit										
SU 35	**Summe Einzahlungen aus der Finanzierungstätigkeit**							**0,00**	**0,00**	**0,00**
SU 36	**Summe Auszahlungen aus der Finanzierungstätigkeit**							**0,00**	**0,00**	**0,00**
SA4	**Saldo (4) Geldfluss aus der Finanzierungstätigkeit (35 – 36)**							**0,00**	**0,00**	**0,00**
SA5	**Saldo (5) Geldfluss aus der voranschlagswirksamen Gebarung (Saldo 3 + Saldo 4)**							**-2.332,69**	**-3.500,00**	**1.167,31**
02	**Hauptverwaltung**									
021	**Statistisches Amt**									
021000	**Statistisches Amt**									
Operative Gebarung										
2/021000+816000	ERSATZ FÜR STATISTISCHE ERHEBU	2114	3114	13		100,00	-100,00		100,00	-100,00
SU 21 / 31	**Summe Erträge / Einzahlungen operative Gebarung**				**0,00**	**100,00**	**-100,00**	**0,00**	**100,00**	**-100,00**
SU 22 / 32	**Summe Aufwendungen / Auszahlungen operative Gebarung**				**0,00**	**0,00**	**0,00**	**0,00**	**0,00**	**0,00**
SA 0 / SA 1	**(0) Nettoergebnis (21 - 22) / (1) Geldfluss operative Gebarung (31 – 32)**				**0,00**	**100,00**	**-100,00**	**0,00**	**100,00**	**-100,00**
SU 23	**Summe Haushaltsrücklagen**				**0,00**	**0,00**	**0,00**	**0,00**	**0,00**	**0,00**
SA00	**Nettoergebnis nach Zuw./Entn. Haushaltsrücklagen (Saldo 0 +/- SU23)**				**0,00**	**100,00**	**-100,00**			
Investive Gebarung										
SU 33	**Summe Einzahlungen investive Gebarung**							**0,00**	**0,00**	**0,00**
SU 34	**Summe Auszahlungen investive Gebarung**							**0,00**	**0,00**	**0,00**
SA2	**Saldo (2) Geldfluss aus der Investiven Gebarung (33 – 34)**							**0,00**	**0,00**	**0,00**

		MVAG EH	MVAG FH	QU	Ergebnisrechnung RA 2021	Ergebnisrechnung VA 2021	Ergebnisrechnung RA - VA	Finanzierungsrechnung RA 2021	Finanzierungsrechnung VA 2021	Finanzierungsrechnung RA - VA
SA3	**Saldo (3) Nettofinanzierungssaldo (Saldo 1 + Saldo 2)**							**0,00**	**100,00**	**-100,00**
Finanzierungstätigkeit										
SU 35	**Summe Einzahlungen aus der Finanzierungstätigkeit**							**0,00**	**0,00**	**0,00**
SU 36	**Summe Auszahlungen aus der Finanzierungstätigkeit**							**0,00**	**0,00**	**0,00**
SA4	**Saldo (4) Geldfluss aus der Finanzierungstätigkeit (35 – 36)**							**0,00**	**0,00**	**0,00**
SA5	**Saldo (5) Geldfluss aus der voranschlagswirksamen Gebarung (Saldo 3 + Saldo 4)**							**0,00**	**100,00**	**-100,00**
022	**Standesamt**									
022000	**Standesamt**									
Operative Gebarung										
SU 21 / 31	**Summe Erträge / Einzahlungen operative Gebarung**				**0,00**	**0,00**	**0,00**	**0,00**	**0,00**	**0,00**
1/022000-752000	BEITRAG AN STANDESAMT STAATSBÜRGERS	2231	3231	26	27.163,12	27.500,00	-336,88	27.163,12	27.500,00	-336,88
SU 22 / 32	**Summe Aufwendungen / Auszahlungen operative Gebarung**				**27.163,12**	**27.500,00**	**-336,88**	**27.163,12**	**27.500,00**	**-336,88**
SA 0 / SA 1	**(0) Nettoergebnis (21 - 22) / (1) Geldfluss operative Gebarung (31 – 32)**				**-27.163,12**	**-27.500,00**	**336,88**	**-27.163,12**	**-27.500,00**	**336,88**
SU 23	**Summe Haushaltsrücklagen**				**0,00**	**0,00**	**0,00**	**0,00**	**0,00**	**0,00**
SA00	**Nettoergebnis nach Zuw./Entn. Haushaltsrücklagen (Saldo 0 +/- SU23)**				**-27.163,12**	**-27.500,00**	**336,88**			
Investive Gebarung										
SU 33	**Summe Einzahlungen investive Gebarung**							**0,00**	**0,00**	**0,00**
SU 34	**Summe Auszahlungen investive Gebarung**							**0,00**	**0,00**	**0,00**
SA2	**Saldo (2) Geldfluss aus der Investiven Gebarung (33 – 34)**							**0,00**	**0,00**	**0,00**
SA3	**Saldo (3) Nettofinanzierungssaldo (Saldo 1 + Saldo 2)**							**-27.163,12**	**-27.500,00**	**336,88**
Finanzierungstätigkeit										
SU 35	**Summe Einzahlungen aus der Finanzierungstätigkeit**							**0,00**	**0,00**	**0,00**
SU 36	**Summe Auszahlungen aus der Finanzierungstätigkeit**							**0,00**	**0,00**	**0,00**
SA4	**Saldo (4) Geldfluss aus der Finanzierungstätigkeit (35 – 36)**							**0,00**	**0,00**	**0,00**
SA5	**Saldo (5) Geldfluss aus der voranschlagswirksamen Gebarung (Saldo 3 + Saldo 4)**							**-27.163,12**	**-27.500,00**	**336,88**
024	**Wahlamt**									
024000	**Wahlamt**									
Operative Gebarung										
2/024000+816000	Kostenersätze IVW 2	2114	3114	13	2.133,60	500,00	1.633,60	2.133,60	500,00	1.633,60
SU 21 / 31	**Summe Erträge / Einzahlungen operative Gebarung**				**2.133,60**	**500,00**	**1.633,60**	**2.133,60**	**500,00**	**1.633,60**
1/024000-728000	KOSTEN DER WAHLEN	2225	3225	24	41,38	800,00	-758,62	41,38	800,00	-758,62
SU 22 / 32	**Summe Aufwendungen / Auszahlungen operative Gebarung**				**41,38**	**800,00**	**-758,62**	**41,38**	**800,00**	**-758,62**
SA 0 / SA 1	**(0) Nettoergebnis (21 - 22) / (1) Geldfluss operative Gebarung (31 – 32)**				**2.092,22**	**-300,00**	**2.392,22**	**2.092,22**	**-300,00**	**2.392,22**
SU 23	**Summe Haushaltsrücklagen**				**0,00**	**0,00**	**0,00**	**0,00**	**0,00**	**0,00**
SA00	**Nettoergebnis nach Zuw./Entn. Haushaltsrücklagen (Saldo 0 +/- SU23)**				**2.092,22**	**-300,00**	**2.392,22**			

		MVAG EH	MVAG FH	QU	Ergebnisrechnung RA 2021	Ergebnisrechnung VA 2021	Ergebnisrechnung RA - VA	Finanzierungsrechnung RA 2021	Finanzierungsrechnung VA 2021	Finanzierungsrechnung RA - VA
Investive Gebarung										
SU 33	**Summe Einzahlungen investive Gebarung**							**0,00**	**0,00**	**0,00**
SU 34	**Summe Auszahlungen investive Gebarung**							**0,00**	**0,00**	**0,00**
SA2	**Saldo (2) Geldfluss aus der Investiven Gebarung (33 – 34)**							**0,00**	**0,00**	**0,00**
SA3	**Saldo (3) Nettofinanzierungssaldo (Saldo 1 + Saldo 2)**							**2.092,22**	**-300,00**	**2.392,22**
Finanzierungstätigkeit										
SU 35	**Summe Einzahlungen aus der Finanzierungstätigkeit**							**0,00**	**0,00**	**0,00**
SU 36	**Summe Auszahlungen aus der Finanzierungstätigkeit**							**0,00**	**0,00**	**0,00**
SA4	**Saldo (4) Geldfluss aus der Finanzierungstätigkeit (35 – 36)**							**0,00**	**0,00**	**0,00**
SA5	**Saldo (5) Geldfluss aus der voranschlagswirksamen Gebarung (Saldo 3 + Saldo 4)**							**2.092,22**	**-300,00**	**2.392,22**
029	**Amtsgebäude**									
029000	**Amtsgebäude**									
Operative Gebarung										
2/029000+810000	Erträge aus Leistungen	2114	3114	13	18,60	100,00	-81,40	18,60	100,00	-81,40
2/029000+813000	Erträge aus der Auflösung von Investitionszuschüssen (Kapitaltransfers)	2127			2.164,95	2.200,00	-35,05			
SU 21 / 31	**Summe Erträge / Einzahlungen operative Gebarung**				**2.183,55**	**2.300,00**	**-116,45**	**18,60**	**100,00**	**-81,40**
1/029000-459000	SONSTIGE VERBRAUCHSGÜTER	2221	3221	23		100,00	-100,00		100,00	-100,00
1/029000-459100	GEMEINDE AMTSTAFELN, FAHNENMASTEN	2221	3221	23		200,00	-200,00		200,00	-200,00
1/029000-600000	BELEUCHTUNG	2222	3222	24	1.340,97	1.300,00	40,97	1.340,97	1.300,00	40,97
1/029000-614000	Instandhaltung Amtsgebäude	2224	3224	24	476,05	500,00	-23,95	476,05	500,00	-23,95
1/029000-680000	Planmäßige Abschreibung	2226			40.702,38	40.700,00	2,38			
1/029000-710000	AMTSGEB. ÖFFENTL.ABGABEN AUSGABEN	2225	3225	24		100,00	-100,00		100,00	-100,00
1/029000-728000	Entgelte für Ladestationsservice	2225	3225	24	235,36	200,00	35,36	235,36	200,00	35,36
SU 22 / 32	**Summe Aufwendungen / Auszahlungen operative Gebarung**				**42.754,76**	**43.100,00**	**-345,24**	**2.052,38**	**2.400,00**	**-347,62**
SA 0 / SA 1	**(0) Nettoergebnis (21 - 22) / (1) Geldfluss operative Gebarung (31 – 32)**				**-40.571,21**	**-40.800,00**	**228,79**	**-2.033,78**	**-2.300,00**	**266,22**
SU 23	**Summe Haushaltsrücklagen**				**0,00**	**0,00**	**0,00**	**0,00**	**0,00**	**0,00**
SA00	**Nettoergebnis nach Zuw./Entn. Haushaltsrücklagen (Saldo 0 +/- SU23)**				**-40.571,21**	**-40.800,00**	**228,79**			
Investive Gebarung										
SU 33	**Summe Einzahlungen investive Gebarung**							**0,00**	**0,00**	**0,00**
SU 34	**Summe Auszahlungen investive Gebarung**							**0,00**	**0,00**	**0,00**
SA2	**Saldo (2) Geldfluss aus der Investiven Gebarung (33 – 34)**							**0,00**	**0,00**	**0,00**
SA3	**Saldo (3) Nettofinanzierungssaldo (Saldo 1 + Saldo 2)**							**-2.033,78**	**-2.300,00**	**266,22**
Finanzierungstätigkeit										
SU 35	**Summe Einzahlungen aus der Finanzierungstätigkeit**							**0,00**	**0,00**	**0,00**

		MVAG EH	MVAG FH	QU	Ergebnisrechnung RA 2021	Ergebnisrechnung VA 2021	Ergebnisrechnung RA - VA	Finanzierungsrechnung RA 2021	Finanzierungsrechnung VA 2021	Finanzierungsrechnung RA - VA
SU 36	**Summe Auszahlungen aus der Finanzierungstätigkeit**							**0,00**	**0,00**	**0,00**
SA4	**Saldo (4) Geldfluss aus der Finanzierungstätigkeit (35 – 36)**							**0,00**	**0,00**	**0,00**
SA5	**Saldo (5) Geldfluss aus der voranschlagswirksamen Gebarung (Saldo 3 + Saldo 4)**							**-2.033,78**	**-2.300,00**	**266,22**
03	**Bauverwaltung**									
031	**Amt für Raumordnung und Raumplanung**									
031000	**Amt für Raumordnung und Raumplanung**									
Operative Gebarung										
SU 21 / 31	**Summe Erträge / Einzahlungen operative Gebarung**				**0,00**	**0,00**	**0,00**	**0,00**	**0,00**	**0,00**
1/031000-680000	Planmäßige Abschreibung	2226			823,00		823,00			
1/031000-728000	FLÄCHENWIDMUNGSPLAN ÄNDERUNGEN	2225	3225	24	2.880,00	3.000,00	-120,00	2.880,00	3.000,00	-120,00
SU 22 / 32	**Summe Aufwendungen / Auszahlungen operative Gebarung**				**3.703,00**	**3.000,00**	**703,00**	**2.880,00**	**3.000,00**	**-120,00**
SA 0 / SA 1	**(0) Nettoergebnis (21 - 22) / (1) Geldfluss operative Gebarung (31 – 32)**				**-3.703,00**	**-3.000,00**	**-703,00**	**-2.880,00**	**-3.000,00**	**120,00**
SU 23	**Summe Haushaltsrücklagen**				**0,00**	**0,00**	**0,00**	**0,00**	**0,00**	**0,00**
SA00	**Nettoergebnis nach Zuw./Entn. Haushaltsrücklagen (Saldo 0 +/- SU23)**				**-3.703,00**	**-3.000,00**	**-703,00**			
Investive Gebarung										
SU 33	**Summe Einzahlungen investive Gebarung**							**0,00**	**0,00**	**0,00**
1/031000-070000	Aktivierungsfähige Rechte (immaterielle Vermögenswerte)		3411	42				10.312,04	7.000,00	3.312,04
SU 34	**Summe Auszahlungen investive Gebarung**							**10.312,04**	**7.000,00**	**3.312,04**
SA2	**Saldo (2) Geldfluss aus der Investiven Gebarung (33 – 34)**							**-10.312,04**	**-7.000,00**	**-3.312,04**
SA3	**Saldo (3) Nettofinanzierungssaldo (Saldo 1 + Saldo 2)**							**-13.192,04**	**-10.000,00**	**-3.192,04**
Finanzierungstätigkeit										
SU 35	**Summe Einzahlungen aus der Finanzierungstätigkeit**							**0,00**	**0,00**	**0,00**
SU 36	**Summe Auszahlungen aus der Finanzierungstätigkeit**							**0,00**	**0,00**	**0,00**
SA4	**Saldo (4) Geldfluss aus der Finanzierungstätigkeit (35 – 36)**							**0,00**	**0,00**	**0,00**
SA5	**Saldo (5) Geldfluss aus der voranschlagswirksamen Gebarung (Saldo 3 + Saldo 4)**							**-13.192,04**	**-10.000,00**	**-3.192,04**
06	**Sonstige Maßnahmen**									
060	**Beiträge an Verbände, Vereine oder sonstige Organisationen**									
060000	**Beiträge an Verbände, Vereine oder sonstige Oranisationen**									
Operative Gebarung										
SU 21 / 31	**Summe Erträge / Einzahlungen operative Gebarung**				**0,00**	**0,00**	**0,00**	**0,00**	**0,00**	**0,00**
1/060000-726000	BEITRÄGE AN VERBÄNDE VEREINE	2225	3225	24	13.761,74	15.000,00	-1.238,26	13.761,74	15.000,00	-1.238,26
SU 22 / 32	**Summe Aufwendungen / Auszahlungen operative Gebarung**				**13.761,74**	**15.000,00**	**-1.238,26**	**13.761,74**	**15.000,00**	**-1.238,26**

		MVAG EH	MVAG FH	QU	Ergebnisrechnung RA 2021	Ergebnisrechnung VA 2021	Ergebnisrechnung RA - VA	Finanzierungsrechnung RA 2021	Finanzierungsrechnung VA 2021	Finanzierungsrechnung RA - VA
SA 0 / SA 1	**(0) Nettoergebnis (21 - 22) / (1) Geldfluss operative Gebarung (31 – 32)**				**-13.761,74**	**-15.000,00**	**1.238,26**	**-13.761,74**	**-15.000,00**	**1.238,26**
SU 23	**Summe Haushaltsrücklagen**				**0,00**	**0,00**	**0,00**	**0,00**	**0,00**	**0,00**
SA00	**Nettoergebnis nach Zuw./Entn. Haushaltsrücklagen (Saldo 0 +/- SU23)**				**-13.761,74**	**-15.000,00**	**1.238,26**			
Investive Gebarung										
SU 33	**Summe Einzahlungen investive Gebarung**							**0,00**	**0,00**	**0,00**
SU 34	**Summe Auszahlungen investive Gebarung**							**0,00**	**0,00**	**0,00**
SA2	**Saldo (2) Geldfluss aus der Investiven Gebarung (33 – 34)**							**0,00**	**0,00**	**0,00**
SA3	**Saldo (3) Nettofinanzierungssaldo (Saldo 1 + Saldo 2)**							**-13.761,74**	**-15.000,00**	**1.238,26**
Finanzierungstätigkeit										
SU 35	**Summe Einzahlungen aus der Finanzierungstätigkeit**							**0,00**	**0,00**	**0,00**
SU 36	**Summe Auszahlungen aus der Finanzierungstätigkeit**							**0,00**	**0,00**	**0,00**
SA4	**Saldo (4) Geldfluss aus der Finanzierungstätigkeit (35 – 36)**							**0,00**	**0,00**	**0,00**
SA5	**Saldo (5) Geldfluss aus der voranschlagswirksamen Gebarung (Saldo 3 + Saldo 4)**							**-13.761,74**	**-15.000,00**	**1.238,26**
062	**Ehrungen und Auszeichnungen**									
062000	**Ehrungen und Auszeichnungen**									
Operative Gebarung										
SU 21 / 31	**Summe Erträge / Einzahlungen operative Gebarung**				**0,00**	**0,00**	**0,00**	**0,00**	**0,00**	**0,00**
1/062000-413000	EHRENGESCHENKE anl. FEIERN + EHRUNG	2221	3221	23	2.073,85	2.300,00	-226,15	2.073,85	2.300,00	-226,15
SU 22 / 32	**Summe Aufwendungen / Auszahlungen operative Gebarung**				**2.073,85**	**2.300,00**	**-226,15**	**2.073,85**	**2.300,00**	**-226,15**
SA 0 / SA 1	**(0) Nettoergebnis (21 - 22) / (1) Geldfluss operative Gebarung (31 – 32)**				**-2.073,85**	**-2.300,00**	**226,15**	**-2.073,85**	**-2.300,00**	**226,15**
SU 23	**Summe Haushaltsrücklagen**				**0,00**	**0,00**	**0,00**	**0,00**	**0,00**	**0,00**
SA00	**Nettoergebnis nach Zuw./Entn. Haushaltsrücklagen (Saldo 0 +/- SU23)**				**-2.073,85**	**-2.300,00**	**226,15**			
Investive Gebarung										
SU 33	**Summe Einzahlungen investive Gebarung**							**0,00**	**0,00**	**0,00**
SU 34	**Summe Auszahlungen investive Gebarung**							**0,00**	**0,00**	**0,00**
SA2	**Saldo (2) Geldfluss aus der Investiven Gebarung (33 – 34)**							**0,00**	**0,00**	**0,00**
SA3	**Saldo (3) Nettofinanzierungssaldo (Saldo 1 + Saldo 2)**							**-2.073,85**	**-2.300,00**	**226,15**
Finanzierungstätigkeit										
SU 35	**Summe Einzahlungen aus der Finanzierungstätigkeit**							**0,00**	**0,00**	**0,00**
SU 36	**Summe Auszahlungen aus der Finanzierungstätigkeit**							**0,00**	**0,00**	**0,00**
SA4	**Saldo (4) Geldfluss aus der Finanzierungstätigkeit (35 – 36)**							**0,00**	**0,00**	**0,00**
SA5	**Saldo (5) Geldfluss aus der voranschlagswirksamen Gebarung (Saldo 3 + Saldo 4)**							**-2.073,85**	**-2.300,00**	**226,15**

		MVAG EH	MVAG FH	QU	Ergebnisrechnung RA 2021	Ergebnisrechnung VA 2021	Ergebnisrechnung RA - VA	Finanzierungsrechnung RA 2021	Finanzierungsrechnung VA 2021	Finanzierungsrechnung RA - VA
09	**Personalbetreuung**									
091	**Personalausbildung und Personalfortbildung**									
091000	**Personalausbildung und Personalfort bildung**									
Operative Gebarung										
SU 21 / 31	**Summe Erträge / Einzahlungen operative Gebarung**				**0,00**	**0,00**	**0,00**	**0,00**	**0,00**	**0,00**
1/091000-728000	SCHULUNG DER BEDIENSTETEN	2225	3225	24	1.135,60	1.600,00	-464,40	1.135,60	1.600,00	-464,40
SU 22 / 32	**Summe Aufwendungen / Auszahlungen operative Gebarung**				**1.135,60**	**1.600,00**	**-464,40**	**1.135,60**	**1.600,00**	**-464,40**
SA 0 / SA 1	**(0) Nettoergebnis (21 - 22) / (1) Geldfluss operative Gebarung (31 – 32)**				**-1.135,60**	**-1.600,00**	**464,40**	**-1.135,60**	**-1.600,00**	**464,40**
SU 23	**Summe Haushaltsrücklagen**				**0,00**	**0,00**	**0,00**	**0,00**	**0,00**	**0,00**
SA00	**Nettoergebnis nach Zuw./Entn. Haushaltsrücklagen (Saldo 0 +/- SU23)**				**-1.135,60**	**-1.600,00**	**464,40**			
Investive Gebarung										
SU 33	**Summe Einzahlungen investive Gebarung**							**0,00**	**0,00**	**0,00**
SU 34	**Summe Auszahlungen investive Gebarung**							**0,00**	**0,00**	**0,00**
SA2	**Saldo (2) Geldfluss aus der Investiven Gebarung (33 – 34)**							**0,00**	**0,00**	**0,00**
SA3	**Saldo (3) Nettofinanzierungssaldo (Saldo 1 + Saldo 2)**							**-1.135,60**	**-1.600,00**	**464,40**
Finanzierungstätigkeit										
SU 35	**Summe Einzahlungen aus der Finanzierungstätigkeit**							**0,00**	**0,00**	**0,00**
SU 36	**Summe Auszahlungen aus der Finanzierungstätigkeit**							**0,00**	**0,00**	**0,00**
SA4	**Saldo (4) Geldfluss aus der Finanzierungstätigkeit (35 – 36)**							**0,00**	**0,00**	**0,00**
SA5	**Saldo (5) Geldfluss aus der voranschlagswirksamen Gebarung (Saldo 3 + Saldo 4)**							**-1.135,60**	**-1.600,00**	**464,40**
094	**Gemeinschaftspflege**									
094000	**Gemeinschaftspflege**									
Operative Gebarung										
SU 21 / 31	**Summe Erträge / Einzahlungen operative Gebarung**				**0,00**	**0,00**	**0,00**	**0,00**	**0,00**	**0,00**
1/094000-729000	BETRIEBSAUSFLÜGE	2225	3225	24		1.000,00	-1.000,00		1.000,00	-1.000,00
SU 22 / 32	**Summe Aufwendungen / Auszahlungen operative Gebarung**				**0,00**	**1.000,00**	**-1.000,00**	**0,00**	**1.000,00**	**-1.000,00**
SA 0 / SA 1	**(0) Nettoergebnis (21 - 22) / (1) Geldfluss operative Gebarung (31 – 32)**				**0,00**	**-1.000,00**	**1.000,00**	**0,00**	**-1.000,00**	**1.000,00**
SU 23	**Summe Haushaltsrücklagen**				**0,00**	**0,00**	**0,00**	**0,00**	**0,00**	**0,00**
SA00	**Nettoergebnis nach Zuw./Entn. Haushaltsrücklagen (Saldo 0 +/- SU23)**				**0,00**	**-1.000,00**	**1.000,00**			
Investive Gebarung										
SU 33	**Summe Einzahlungen investive Gebarung**							**0,00**	**0,00**	**0,00**
SU 34	**Summe Auszahlungen investive Gebarung**							**0,00**	**0,00**	**0,00**
SA2	**Saldo (2) Geldfluss aus der Investiven Gebarung (33 – 34)**							**0,00**	**0,00**	**0,00**
SA3	**Saldo (3) Nettofinanzierungssaldo (Saldo 1 + Saldo 2)**							**0,00**	**-1.000,00**	**1.000,00**

		MVAG EH	MVAG FH	QU	Ergebnisrechnung RA 2021	Ergebnisrechnung VA 2021	Ergebnisrechnung RA - VA	Finanzierungsrechnung RA 2021	Finanzierungsrechnung VA 2021	Finanzierungsrechnung RA - VA
Finanzierungstätigkeit										
SU 35	**Summe Einzahlungen aus der Finanzierungstätigkeit**							**0,00**	**0,00**	**0,00**
SU 36	**Summe Auszahlungen aus der Finanzierungstätigkeit**							**0,00**	**0,00**	**0,00**
SA4	**Saldo (4) Geldfluss aus der Finanzierungstätigkeit (35 – 36)**							**0,00**	**0,00**	**0,00**
SA5	**Saldo (5) Geldfluss aus der voranschlagswirksamen Gebarung (Saldo 3 + Saldo 4)**							**0,00**	**-1.000,00**	**1.000,00**

		MVAG EH	MVAG FH	QU	Ergebnisrechnung RA 2021	Ergebnisrechnung VA 2021	Ergebnisrechnung RA - VA	Finanzierungsrechnung RA 2021	Finanzierungsrechnung VA 2021	Finanzierungsrechnung RA - VA
1	**Öffentliche Ordnung und Sicherheit**									
13	**Sonderpolizei**									
131	**Bau- und Feuerpolizei**									
131000	**Bau- und Feuerpolizei**									
Operative Gebarung										
2/131000+816000	Ersatz SV-Gebühr, Grundbuchsauszüge	2114	3114	13	7.454,56	9.000,00	-1.545,44	8.236,18	9.000,00	-763,82
SU 21 / 31	**Summe Erträge / Einzahlungen operative Gebarung**				**7.454,56**	**9.000,00**	**-1.545,44**	**8.236,18**	**9.000,00**	**-763,82**
1/131000-640000	SACHVERSTÄNDIGENHONORARE	2222	3222	24	10.629,91	10.000,00	629,91	10.629,91	10.000,00	629,91
1/131000-728002	Sonstige Entgelte - Kosten Grundbuchsauszug	2225	3225	24	24,96		24,96	24,96		24,96
SU 22 / 32	**Summe Aufwendungen / Auszahlungen operative Gebarung**				**10.654,87**	**10.000,00**	**654,87**	**10.654,87**	**10.000,00**	**654,87**
SA 0 / SA 1	**(0) Nettoergebnis (21 - 22) / (1) Geldfluss operative Gebarung (31 – 32)**				**-3.200,31**	**-1.000,00**	**-2.200,31**	**-2.418,69**	**-1.000,00**	**-1.418,69**
SU 23	**Summe Haushaltsrücklagen**				**0,00**	**0,00**	**0,00**	**0,00**	**0,00**	**0,00**
SA00	**Nettoergebnis nach Zuw./Entn. Haushaltsrücklagen (Saldo 0 +/- SU23)**				**-3.200,31**	**-1.000,00**	**-2.200,31**			
Investive Gebarung										
SU 33	**Summe Einzahlungen investive Gebarung**							**0,00**	**0,00**	**0,00**
SU 34	**Summe Auszahlungen investive Gebarung**							**0,00**	**0,00**	**0,00**
SA2	**Saldo (2) Geldfluss aus der Investiven Gebarung (33 – 34)**							**0,00**	**0,00**	**0,00**
SA3	**Saldo (3) Nettofinanzierungssaldo (Saldo 1 + Saldo 2)**							**-2.418,69**	**-1.000,00**	**-1.418,69**
Finanzierungstätigkeit										
SU 35	**Summe Einzahlungen aus der Finanzierungstätigkeit**							**0,00**	**0,00**	**0,00**
SU 36	**Summe Auszahlungen aus der Finanzierungstätigkeit**							**0,00**	**0,00**	**0,00**
SA4	**Saldo (4) Geldfluss aus der Finanzierungstätigkeit (35 – 36)**							**0,00**	**0,00**	**0,00**
SA5	**Saldo (5) Geldfluss aus der voranschlagswirksamen Gebarung (Saldo 3 + Saldo 4)**							**-2.418,69**	**-1.000,00**	**-1.418,69**
133	**Veterinärpolizei**									
133000	**Veterinärpolizei**									
Operative Gebarung										
2/133000+808000	ERLÖS HUNDEMARKEN RINDERMARKEN	2116	3116	16	10,00		10,00	10,00		10,00
SU 21 / 31	**Summe Erträge / Einzahlungen operative Gebarung**				**10,00**	**0,00**	**10,00**	**10,00**	**0,00**	**10,00**
SU 22 / 32	**Summe Aufwendungen / Auszahlungen operative Gebarung**				**0,00**	**0,00**	**0,00**	**0,00**	**0,00**	**0,00**
SA 0 / SA 1	**(0) Nettoergebnis (21 - 22) / (1) Geldfluss operative Gebarung (31 – 32)**				**10,00**	**0,00**	**10,00**	**10,00**	**0,00**	**10,00**
SU 23	**Summe Haushaltsrücklagen**				**0,00**	**0,00**	**0,00**	**0,00**	**0,00**	**0,00**
SA00	**Nettoergebnis nach Zuw./Entn. Haushaltsrücklagen (Saldo 0 +/- SU23)**				**10,00**	**0,00**	**10,00**			
Investive Gebarung										
SU 33	**Summe Einzahlungen investive Gebarung**							**0,00**	**0,00**	**0,00**

		MVAG EH	MVAG FH	QU	Ergebnisrechnung RA 2021	Ergebnisrechnung VA 2021	Ergebnisrechnung RA - VA	Finanzierungsrechnung RA 2021	Finanzierungsrechnung VA 2021	Finanzierungsrechnung RA - VA
SU 34	**Summe Auszahlungen investive Gebarung**							**0,00**	**0,00**	**0,00**
SA2	**Saldo (2) Geldfluss aus der Investiven Gebarung (33 – 34)**							**0,00**	**0,00**	**0,00**
SA3	**Saldo (3) Nettofinanzierungssaldo (Saldo 1 + Saldo 2)**							**10,00**	**0,00**	**10,00**
Finanzierungstätigkeit										
SU 35	**Summe Einzahlungen aus der Finanzierungstätigkeit**							**0,00**	**0,00**	**0,00**
SU 36	**Summe Auszahlungen aus der Finanzierungstätigkeit**							**0,00**	**0,00**	**0,00**
SA4	**Saldo (4) Geldfluss aus der Finanzierungstätigkeit (35 – 36)**							**0,00**	**0,00**	**0,00**
SA5	**Saldo (5) Geldfluss aus der voranschlagswirksamen Gebarung (Saldo 3 + Saldo 4)**							**10,00**	**0,00**	**10,00**
16	**Feuerwehrwesen**									
163	**Freiwillige Feuerwehren**									
163000	**Freiwillige Feuerwehren**									
Operative Gebarung										
2/163000+813000	Erträge aus der Auflösung von Investitionszuschüssen (Kapitaltransfers)	2127			3.436,90	1.800,00	1.636,90			
2/163000+861100	FF DARLEHEN ZUSCHÜSSE	2121	3121	15	18,63	100,00	-81,37	18,63	100,00	-81,37
SU 21 / 31	**Summe Erträge / Einzahlungen operative Gebarung**				**3.455,53**	**1.900,00**	**1.555,53**	**18,63**	**100,00**	**-81,37**
1/163000-451000	Brennstoffe	2221	3221	23	273,00	600,00	-327,00	273,00	600,00	-327,00
1/163000-452000	TREIBSTOFFE	2221	3221	23	1.915,14	2.000,00	-84,86	1.915,14	2.000,00	-84,86
1/163000-459000	Feuerwehr sonst. Verbrauchsgüter, M	2221	3221	23	36,37	500,00	-463,63	36,37	500,00	-463,63
1/163000-600000	BELEUCHTUNG	2222	3222	24	7.396,09	4.900,00	2.496,09	7.396,09	4.900,00	2.496,09
1/163000-614000	FF INSTANDHALTUNG F-DEPOTS	2224	3224	24	471,10	2.000,00	-1.528,90	471,10	2.000,00	-1.528,90
1/163000-619000	LÖSCHTEICH FEUERWEHR	2224	3224	24	4.274,96	3.200,00	1.074,96	4.274,96	3.200,00	1.074,96
1/163000-631000	SMS ALARMIERUNG FEUERWEHREN, SIRENE	2222	3222	24	1.384,60	400,00	984,60	1.384,60	400,00	984,60
1/163000-650000	FF DARLEHEN ZINSEN	2241	3241	25	144,88	200,00	-55,12	144,88	200,00	-55,12
1/163000-670000	VERSICHERUNGEN	2222	3222	24	5.268,04	5.900,00	-631,96	5.268,04	5.900,00	-631,96
1/163000-680000	Planmäßige Abschreibung	2226			14.882,97	10.900,00	3.982,97			
1/163000-711000	Gebühren für die Benützung von Gemeindeeinrichtungen und Anlagen gemäß FAG	2225	3225	24	178,36		178,36	164,96		164,96
1/163000-723000	Repräsentationsauslagen Feuerwehren	2225	3225	24	384,00	2.400,00	-2.016,00	384,00	2.400,00	-2.016,00
1/163000-728000	Entgeld an Einzelpersonen und sonst	2225	3225	24	184,00	500,00	-316,00	184,00	500,00	-316,00
1/163000-729000	Feuerwehr sonstige Ausgaben	2225	3225	24	200,70	500,00	-299,30	200,70	500,00	-299,30
1/163000-751000	Transfers an Länder, Landesfonds und Landeskammern	2231	3231	26	1.668,14	1.700,00	-31,86	1.668,14	1.700,00	-31,86
1/163000-757000	Transfers an private Organisationen ohne Erwerbszweck	2234	3234	27	3.100,00	4.000,00	-900,00	3.100,00	4.000,00	-900,00
SU 22 / 32	**Summe Aufwendungen / Auszahlungen operative Gebarung**				**41.762,35**	**39.700,00**	**2.062,35**	**26.865,98**	**28.800,00**	**-1.934,02**

		MVAG EH	MVAG FH	QU	Ergebnisrechnung RA 2021	Ergebnisrechnung VA 2021	Ergebnisrechnung RA - VA	Finanzierungsrechnung RA 2021	Finanzierungsrechnung VA 2021	Finanzierungsrechnung RA - VA
SA 0 / SA 1	**(0) Nettoergebnis (21 - 22) / (1) Geldfluss operative Gebarung (31 – 32)**				**-38.306,82**	**-37.800,00**	**-506,82**	**-26.847,35**	**-28.700,00**	**1.852,65**
SU 23	**Summe Haushaltsrücklagen**				**0,00**	**0,00**	**0,00**	**0,00**	**0,00**	**0,00**
SA00	**Nettoergebnis nach Zuw./Entn. Haushaltsrücklagen (Saldo 0 +/- SU23)**				**-38.306,82**	**-37.800,00**	**-506,82**			
Investive Gebarung										
6/163000+303000	Kapitaltransfers von sonstigen Trägern des öffentlichen Rechts und Sozialversicherungsträgern		3331	33				20.000,00	20.000,00	
SU 33	**Summe Einzahlungen investive Gebarung**							**20.000,00**	**20.000,00**	**0,00**
5/163000-010300	FF Haus Zogelsdorf Neubau		3413	40				40.861,54	41.300,00	-438,46
5/163000-010310	FF-Haus Zogelsdorf EIGENLEISTUNGEN		3413	40				20.000,00	20.000,00	
SU 34	**Summe Auszahlungen investive Gebarung**							**60.861,54**	**61.300,00**	**-438,46**
SA2	**Saldo (2) Geldfluss aus der Investiven Gebarung (33 – 34)**							**-40.861,54**	**-41.300,00**	**438,46**
SA3	**Saldo (3) Nettofinanzierungssaldo (Saldo 1 + Saldo 2)**							**-67.708,89**	**-70.000,00**	**2.291,11**
Finanzierungstätigkeit										
SU 35	**Summe Einzahlungen aus der Finanzierungstätigkeit**							**0,00**	**0,00**	**0,00**
1/163000-346000	FF DARLEHEN TILGUNG		3614	65				3.334,00	3.400,00	-66,00
SU 36	**Summe Auszahlungen aus der Finanzierungstätigkeit**							**3.334,00**	**3.400,00**	**-66,00**
SA4	**Saldo (4) Geldfluss aus der Finanzierungstätigkeit (35 – 36)**							**-3.334,00**	**-3.400,00**	**66,00**
SA5	**Saldo (5) Geldfluss aus der voranschlagswirksamen Gebarung (Saldo 3 + Saldo 4)**							**-71.042,89**	**-73.400,00**	**2.357,11**
18	**Landesverteidigung**									
180	**Zivilschutz**									
180000	**Zivilschutz**									
Operative Gebarung										
SU 21 / 31	**Summe Erträge / Einzahlungen operative Gebarung**				**0,00**	**0,00**	**0,00**	**0,00**	**0,00**	**0,00**
1/180000-726000	MITGLIEDSBEITRAG ZIVILSCHUTZ	2225	3225	24	240,84	300,00	-59,16	240,84	300,00	-59,16
SU 22 / 32	**Summe Aufwendungen / Auszahlungen operative Gebarung**				**240,84**	**300,00**	**-59,16**	**240,84**	**300,00**	**-59,16**
SA 0 / SA 1	**(0) Nettoergebnis (21 - 22) / (1) Geldfluss operative Gebarung (31 – 32)**				**-240,84**	**-300,00**	**59,16**	**-240,84**	**-300,00**	**59,16**
SU 23	**Summe Haushaltsrücklagen**				**0,00**	**0,00**	**0,00**	**0,00**	**0,00**	**0,00**
SA00	**Nettoergebnis nach Zuw./Entn. Haushaltsrücklagen (Saldo 0 +/- SU23)**				**-240,84**	**-300,00**	**59,16**			
Investive Gebarung										
SU 33	**Summe Einzahlungen investive Gebarung**							**0,00**	**0,00**	**0,00**
SU 34	**Summe Auszahlungen investive Gebarung**							**0,00**	**0,00**	**0,00**
SA2	**Saldo (2) Geldfluss aus der Investiven Gebarung (33 – 34)**							**0,00**	**0,00**	**0,00**
SA3	**Saldo (3) Nettofinanzierungssaldo (Saldo 1 + Saldo 2)**							**-240,84**	**-300,00**	**59,16**

		MVAG EH	MVAG FH	QU	Ergebnisrechnung RA 2021	Ergebnisrechnung VA 2021	Ergebnisrechnung RA - VA	Finanzierungsrechnung RA 2021	Finanzierungsrechnung VA 2021	Finanzierungsrechnung RA - VA
Finanzierungstätigkeit										
SU 35	**Summe Einzahlungen aus der Finanzierungstätigkeit**							**0,00**	**0,00**	**0,00**
SU 36	**Summe Auszahlungen aus der Finanzierungstätigkeit**							**0,00**	**0,00**	**0,00**
SA4	**Saldo (4) Geldfluss aus der Finanzierungstätigkeit (35 – 36)**							**0,00**	**0,00**	**0,00**
SA5	**Saldo (5) Geldfluss aus der voranschlagswirksamen Gebarung (Saldo 3 + Saldo 4)**							**-240,84**	**-300,00**	**59,16**

		MVAG EH	MVAG FH	QU	Ergebnisrechnung RA 2021	Ergebnisrechnung VA 2021	Ergebnisrechnung RA - VA	Finanzierungsrechnung RA 2021	Finanzierungsrechnung VA 2021	Finanzierungsrechnung RA - VA
2	**Unterricht, Erziehung, Sport und Wissenschaft**									
21	**Allgemeinbildender Unterricht**									
211	**Volksschulen**									
211000	**Volksschulen**									
Operative Gebarung										
2/211000+810300	Kinderbetreuung am Nachmittag	2114	3114	13	7.159,00	6.600,00	559,00	7.587,52	6.600,00	987,52
2/211000+810500	VS Essensgeld	2114	3114	13	2.098,62	3.000,00	-901,38	2.220,45	3.000,00	-779,55
2/211000+811000	Mieteinnahmen Turnsaal	2115	3115	14		100,00	-100,00		100,00	-100,00
2/211000+813000	Erträge aus der Auflösung von Investitionszuschüssen (Kapitaltransfers)	2127			4.385,69	2.700,00	1.685,69			
2/211000+828000	Personalkostenersatz NB (Bund)	2116	3116	18	9.000,00	7.200,00	1.800,00	9.000,00	7.200,00	1.800,00
2/211000+861000	lfd Tranferzahlung von Trägern d. öffentl. Rechts	2121	3121	15	1.270,30	1.500,00	-229,70	1.270,30	1.500,00	-229,70
SU 21 / 31	**Summe Erträge / Einzahlungen operative Gebarung**				**23.913,61**	**21.100,00**	**2.813,61**	**20.078,27**	**18.400,00**	**1.678,27**
1/211000-400000	VS GERINGFÜGIGE WIRTSCHAFTSGÜTER (u	2221	3221	23	1.023,43	2.600,00	-1.576,57	1.023,43	2.600,00	-1.576,57
1/211000-400001	Bastelausgaben Ferien	2221	3221	23	19,28	100,00	-80,72	19,28	100,00	-80,72
1/211000-430000	Lebensmittel, Ausgaben Mittagstisch	2221	3221	23	2.097,01	3.000,00	-902,99	2.097,01	3.000,00	-902,99
1/211000-451000	BEHEIZUNG	2221	3221	23	5.235,40	6.500,00	-1.264,60	5.235,40	6.500,00	-1.264,60
1/211000-454000	REINIGUNGSMATERIAL VS	2221	3221	23	196,61	700,00	-503,39	196,61	700,00	-503,39
1/211000-456000	Schreib-, Zeichen- und sonstiges Büromittel	2221	3221	23	1.515,14	800,00	715,14	1.515,14	800,00	715,14
1/211000-511000	VS SCHULDIENER GEHALT	2211	3211	20	17.748,58	18.100,00	-351,42	17.748,58	18.100,00	-351,42
1/211000-523000	Geldbezüge der nicht ganzjährig beschäftigten Arbeiter	2211	3211	20	1.840,19	1.700,00	140,19	1.840,19	1.700,00	140,19
1/211000-580000	FA DGB AUSGLF.ARB. SCHULDIENER	2212	3212	20	764,00	800,00	-36,00	764,00	800,00	-36,00
1/211000-582000	MITARBEITERVORSORGEBEITRAG VS	2212	3212	20	341,11	300,00	41,11	341,11	300,00	41,11
1/211000-582100	BVA DGB SV SCHULDIENER	2212	3212	20	3.806,44	4.000,00	-193,56	3.806,44	4.000,00	-193,56
1/211000-600000	BELEUCHTUNG	2222	3222	24	1.628,10	1.400,00	228,10	1.628,10	1.400,00	228,10
1/211000-614000	INSTANDHALTUNG DER GEBÄUDE	2224	3224	24	507,73	500,00	7,73	507,73	500,00	7,73
1/211000-618000	INSTANDHALTUNG SCHULEINRICHTUN	2224	3224	24	3.233,30	2.100,00	1.133,30	3.233,30	2.100,00	1.133,30
1/211000-631000	TELEFONGEBÜHREN	2222	3222	24	399,21	400,00	-0,79	399,21	400,00	-0,79
1/211000-670000	VERSICHERUNGEN	2222	3222	24	1.629,26	1.600,00	29,26	1.629,26	1.600,00	29,26
1/211000-680000	Planmäßige Abschreibung	2226			32.797,80	32.200,00	597,80			
1/211000-700000	Miete Kopierer	2223	3223	24	986,64	500,00	486,64	986,64	500,00	486,64
1/211000-711000	MÜLLGEBÜHREN VOLKSSCHULE	2225	3225	24	253,46	200,00	53,46	253,46	200,00	53,46
1/211000-725000	LEHRER-U.SCHÜLERBÜCHEREI	2225	3225	24	404,25	300,00	104,25	404,25	300,00	104,25

		MVAG EH	MVAG FH	QU	Ergebnisrechnung RA 2021	Ergebnisrechnung VA 2021	Ergebnisrechnung RA - VA	Finanzierungsrechnung RA 2021	Finanzierungsrechnung VA 2021	Finanzierungsrechnung RA - VA
1/211000-728000	sonstige Ausgaben	2225	3225	24	3.807,32	1.800,00	2.007,32	3.807,32	1.800,00	2.007,32
1/211000-728001	Entgelte für sonstige Leistungen Nachmittagsbetreuung Personalkosten	2225	3225	24	23.200,00	22.600,00	600,00	23.200,00	22.600,00	600,00
1/211000-768000	SCHULSTARTHILFE VS-ANFÄNGER	2234	3234	27	1.000,00	1.200,00	-200,00	1.000,00	1.200,00	-200,00
SU 22 / 32	**Summe Aufwendungen / Auszahlungen operative Gebarung**				**104.434,26**	**103.400,00**	**1.034,26**	**71.636,46**	**71.200,00**	**436,46**
SA 0 / SA 1	**(0) Nettoergebnis (21 - 22) / (1) Geldfluss operative Gebarung (31 – 32)**				**-80.520,65**	**-82.300,00**	**1.779,35**	**-51.558,19**	**-52.800,00**	**1.241,81**
SU 23	**Summe Haushaltsrücklagen**				**0,00**	**0,00**	**0,00**	**0,00**	**0,00**	**0,00**
SA00	**Nettoergebnis nach Zuw./Entn. Haushaltsrücklagen (Saldo 0 +/- SU23)**				**-80.520,65**	**-82.300,00**	**1.779,35**			
Investive Gebarung										
6/211000+301010	KT NÖ Schul- und KIGA Fonds, Fenstertausch 2020		3331	33				8.100,00	8.100,00	
6/211000+301020	KT NÖ Schul und KIGA Fonds, EDV		3331	33					5.000,00	-5.000,00
SU 33	**Summe Einzahlungen investive Gebarung**							**8.100,00**	**13.100,00**	**-5.000,00**
5/211000-006000	Sonstige Grundstückseinrichtungen - Spielplatz		3412	40				4.715,60	4.800,00	-84,40
5/211000-010000	VS Sanierung		3413	40				9.236,28	9.000,00	236,28
5/211000-042000	Amts-, Betriebs- und Geschäftsausstattung		3415	41					6.500,00	-6.500,00
1/211000-042000	Amts-, Betriebs- und Geschäftsausstattung		3415	41					6.500,00	-6.500,00
SU 34	**Summe Auszahlungen investive Gebarung**							**13.951,88**	**26.800,00**	**-12.848,12**
SA2	**Saldo (2) Geldfluss aus der Investiven Gebarung (33 – 34)**							**-5.851,88**	**-13.700,00**	**7.848,12**
SA3	**Saldo (3) Nettofinanzierungssaldo (Saldo 1 + Saldo 2)**							**-57.410,07**	**-66.500,00**	**9.089,93**
Finanzierungstätigkeit										
SU 35	**Summe Einzahlungen aus der Finanzierungstätigkeit**							**0,00**	**0,00**	**0,00**
SU 36	**Summe Auszahlungen aus der Finanzierungstätigkeit**							**0,00**	**0,00**	**0,00**
SA4	**Saldo (4) Geldfluss aus der Finanzierungstätigkeit (35 – 36)**							**0,00**	**0,00**	**0,00**
SA5	**Saldo (5) Geldfluss aus der voranschlagswirksamen Gebarung (Saldo 3 + Saldo 4)**							**-57.410,07**	**-66.500,00**	**9.089,93**
211001	**Volksschule Nachmittagsbetreuung**									
Operative Gebarung										
SU 21 / 31	**Summe Erträge / Einzahlungen operative Gebarung**				**0,00**	**0,00**	**0,00**	**0,00**	**0,00**	**0,00**
1/211001-400001	Bastelausgaben Nachmittagsbetreuung	2221	3221	23	318,03	400,00	-81,97	318,03	400,00	-81,97
SU 22 / 32	**Summe Aufwendungen / Auszahlungen operative Gebarung**				**318,03**	**400,00**	**-81,97**	**318,03**	**400,00**	**-81,97**
SA 0 / SA 1	**(0) Nettoergebnis (21 - 22) / (1) Geldfluss operative Gebarung (31 – 32)**				**-318,03**	**-400,00**	**81,97**	**-318,03**	**-400,00**	**81,97**
SU 23	**Summe Haushaltsrücklagen**				**0,00**	**0,00**	**0,00**	**0,00**	**0,00**	**0,00**
SA00	**Nettoergebnis nach Zuw./Entn. Haushaltsrücklagen (Saldo 0 +/- SU23)**				**-318,03**	**-400,00**	**81,97**			
Investive Gebarung										
SU 33	**Summe Einzahlungen investive Gebarung**							**0,00**	**0,00**	**0,00**

		MVAG EH	MVAG FH	QU	Ergebnisrechnung RA 2021	Ergebnisrechnung VA 2021	Ergebnisrechnung RA - VA	Finanzierungsrechnung RA 2021	Finanzierungsrechnung VA 2021	Finanzierungsrechnung RA - VA
SU 34	**Summe Auszahlungen investive Gebarung**							**0,00**	**0,00**	**0,00**
SA2	**Saldo (2) Geldfluss aus der Investiven Gebarung (33 – 34)**							**0,00**	**0,00**	**0,00**
SA3	**Saldo (3) Nettofinanzierungssaldo (Saldo 1 + Saldo 2)**							**-318,03**	**-400,00**	**81,97**
Finanzierungstätigkeit										
SU 35	**Summe Einzahlungen aus der Finanzierungstätigkeit**							**0,00**	**0,00**	**0,00**
SU 36	**Summe Auszahlungen aus der Finanzierungstätigkeit**							**0,00**	**0,00**	**0,00**
SA4	**Saldo (4) Geldfluss aus der Finanzierungstätigkeit (35 – 36)**							**0,00**	**0,00**	**0,00**
SA5	**Saldo (5) Geldfluss aus der voranschlagswirksamen Gebarung (Saldo 3 + Saldo 4)**							**-318,03**	**-400,00**	**81,97**
212	**Hauptschulen**									
212000	**Mittelschulen**									
Operative Gebarung										
SU 21 / 31	**Summe Erträge / Einzahlungen operative Gebarung**				**0,00**	**0,00**	**0,00**	**0,00**	**0,00**	**0,00**
1/212000-752000	MITTELSCHULUMLAGE	2231	3231	26	78.453,52	80.600,00	-2.146,48	78.453,52	80.600,00	-2.146,48
SU 22 / 32	**Summe Aufwendungen / Auszahlungen operative Gebarung**				**78.453,52**	**80.600,00**	**-2.146,48**	**78.453,52**	**80.600,00**	**-2.146,48**
SA 0 / SA 1	**(0) Nettoergebnis (21 - 22) / (1) Geldfluss operative Gebarung (31 – 32)**				**-78.453,52**	**-80.600,00**	**2.146,48**	**-78.453,52**	**-80.600,00**	**2.146,48**
SU 23	**Summe Haushaltsrücklagen**				**0,00**	**0,00**	**0,00**	**0,00**	**0,00**	**0,00**
SA00	**Nettoergebnis nach Zuw./Entn. Haushaltsrücklagen (Saldo 0 +/- SU23)**				**-78.453,52**	**-80.600,00**	**2.146,48**			
Investive Gebarung										
SU 33	**Summe Einzahlungen investive Gebarung**							**0,00**	**0,00**	**0,00**
SU 34	**Summe Auszahlungen investive Gebarung**							**0,00**	**0,00**	**0,00**
SA2	**Saldo (2) Geldfluss aus der Investiven Gebarung (33 – 34)**							**0,00**	**0,00**	**0,00**
SA3	**Saldo (3) Nettofinanzierungssaldo (Saldo 1 + Saldo 2)**							**-78.453,52**	**-80.600,00**	**2.146,48**
Finanzierungstätigkeit										
SU 35	**Summe Einzahlungen aus der Finanzierungstätigkeit**							**0,00**	**0,00**	**0,00**
SU 36	**Summe Auszahlungen aus der Finanzierungstätigkeit**							**0,00**	**0,00**	**0,00**
SA4	**Saldo (4) Geldfluss aus der Finanzierungstätigkeit (35 – 36)**							**0,00**	**0,00**	**0,00**
SA5	**Saldo (5) Geldfluss aus der voranschlagswirksamen Gebarung (Saldo 3 + Saldo 4)**							**-78.453,52**	**-80.600,00**	**2.146,48**
214	**Polytechnische Schulen**									
214000	**Polytechnische Schulen**									
Operative Gebarung										
SU 21 / 31	**Summe Erträge / Einzahlungen operative Gebarung**				**0,00**	**0,00**	**0,00**	**0,00**	**0,00**	**0,00**
1/214000-752000	POLYTECHNISCHE SCHULE UMLAGE	2231	3231	26	7.674,10	8.400,00	-725,90	7.674,10	8.400,00	-725,90
SU 22 / 32	**Summe Aufwendungen / Auszahlungen operative Gebarung**				**7.674,10**	**8.400,00**	**-725,90**	**7.674,10**	**8.400,00**	**-725,90**
SA 0 / SA 1	**(0) Nettoergebnis (21 - 22) / (1) Geldfluss operative Gebarung (31 – 32)**				**-7.674,10**	**-8.400,00**	**725,90**	**-7.674,10**	**-8.400,00**	**725,90**
SU 23	**Summe Haushaltsrücklagen**				**0,00**	**0,00**	**0,00**	**0,00**	**0,00**	**0,00**
SA00	**Nettoergebnis nach Zuw./Entn. Haushaltsrücklagen (Saldo 0 +/- SU23)**				**-7.674,10**	**-8.400,00**	**725,90**			

		MVAG EH	MVAG FH	QU	Ergebnisrechnung RA 2021	Ergebnisrechnung VA 2021	Ergebnisrechnung RA - VA	Finanzierungsrechnung RA 2021	Finanzierungsrechnung VA 2021	Finanzierungsrechnung RA - VA
Investive Gebarung										
SU 33	**Summe Einzahlungen investive Gebarung**							**0,00**	**0,00**	**0,00**
SU 34	**Summe Auszahlungen investive Gebarung**							**0,00**	**0,00**	**0,00**
SA2	**Saldo (2) Geldfluss aus der Investiven Gebarung (33 – 34)**							**0,00**	**0,00**	**0,00**
SA3	**Saldo (3) Nettofinanzierungssaldo (Saldo 1 + Saldo 2)**							**-7.674,10**	**-8.400,00**	**725,90**
Finanzierungstätigkeit										
SU 35	**Summe Einzahlungen aus der Finanzierungstätigkeit**							**0,00**	**0,00**	**0,00**
SU 36	**Summe Auszahlungen aus der Finanzierungstätigkeit**							**0,00**	**0,00**	**0,00**
SA4	**Saldo (4) Geldfluss aus der Finanzierungstätigkeit (35 – 36)**							**0,00**	**0,00**	**0,00**
SA5	**Saldo (5) Geldfluss aus der voranschlagswirksamen Gebarung (Saldo 3 + Saldo 4)**							**-7.674,10**	**-8.400,00**	**725,90**
22	**Berufsbildender Unterricht; Anstalten der Lehrer- und Erzi**									
220	**Berufsbildende Pflichtschulen**									
220000	**Berufsbildende Pflichtschulen**									
Operative Gebarung										
SU 21 / 31	**Summe Erträge / Einzahlungen operative Gebarung**				**0,00**	**0,00**	**0,00**	**0,00**	**0,00**	**0,00**
1/220000-729000	BERUFSSCHULERHALTUNGSBEITRAG	2225	3225	24	9.540,00	10.000,00	-460,00	9.540,00	10.000,00	-460,00
SU 22 / 32	**Summe Aufwendungen / Auszahlungen operative Gebarung**				**9.540,00**	**10.000,00**	**-460,00**	**9.540,00**	**10.000,00**	**-460,00**
SA 0 / SA 1	**(0) Nettoergebnis (21 - 22) / (1) Geldfluss operative Gebarung (31 – 32)**				**-9.540,00**	**-10.000,00**	**460,00**	**-9.540,00**	**-10.000,00**	**460,00**
SU 23	**Summe Haushaltsrücklagen**				**0,00**	**0,00**	**0,00**	**0,00**	**0,00**	**0,00**
SA00	**Nettoergebnis nach Zuw./Entn. Haushaltsrücklagen (Saldo 0 +/- SU23)**				**-9.540,00**	**-10.000,00**	**460,00**			
Investive Gebarung										
SU 33	**Summe Einzahlungen investive Gebarung**							**0,00**	**0,00**	**0,00**
SU 34	**Summe Auszahlungen investive Gebarung**							**0,00**	**0,00**	**0,00**
SA2	**Saldo (2) Geldfluss aus der Investiven Gebarung (33 – 34)**							**0,00**	**0,00**	**0,00**
SA3	**Saldo (3) Nettofinanzierungssaldo (Saldo 1 + Saldo 2)**							**-9.540,00**	**-10.000,00**	**460,00**
Finanzierungstätigkeit										
SU 35	**Summe Einzahlungen aus der Finanzierungstätigkeit**							**0,00**	**0,00**	**0,00**
SU 36	**Summe Auszahlungen aus der Finanzierungstätigkeit**							**0,00**	**0,00**	**0,00**
SA4	**Saldo (4) Geldfluss aus der Finanzierungstätigkeit (35 – 36)**							**0,00**	**0,00**	**0,00**
SA5	**Saldo (5) Geldfluss aus der voranschlagswirksamen Gebarung (Saldo 3 + Saldo 4)**							**-9.540,00**	**-10.000,00**	**460,00**

		MVAG EH	MVAG FH	QU	Ergebnisrechnung RA 2021	Ergebnisrechnung VA 2021	Ergebnisrechnung RA - VA	Finanzierungsrechnung RA 2021	Finanzierungsrechnung VA 2021	Finanzierungsrechnung RA - VA
23	**Förderung des Unterrichts**									
232	**Schülerbetreuung**									
232000	**Schülerbetreuung**									
Operative Gebarung										
SU 21 / 31	**Summe Erträge / Einzahlungen operative Gebarung**				**0,00**	**0,00**	**0,00**	**0,00**	**0,00**	**0,00**
1/232000-620000	SCHÜLERBEFÖRDERUNG	2222	3222	24		600,00	-600,00		600,00	-600,00
1/232000-621000	Sonstige Transporte- Schülertransport über VOR	2222	3222	24	1.925,00	1.900,00	25,00	1.925,00	1.900,00	25,00
SU 22 / 32	**Summe Aufwendungen / Auszahlungen operative Gebarung**				**1.925,00**	**2.500,00**	**-575,00**	**1.925,00**	**2.500,00**	**-575,00**
SA 0 / SA 1	**(0) Nettoergebnis (21 - 22) / (1) Geldfluss operative Gebarung (31 – 32)**				**-1.925,00**	**-2.500,00**	**575,00**	**-1.925,00**	**-2.500,00**	**575,00**
SU 23	**Summe Haushaltsrücklagen**				**0,00**	**0,00**	**0,00**	**0,00**	**0,00**	**0,00**
SA00	**Nettoergebnis nach Zuw./Entn. Haushaltsrücklagen (Saldo 0 +/- SU23)**				**-1.925,00**	**-2.500,00**	**575,00**			
Investive Gebarung										
SU 33	**Summe Einzahlungen investive Gebarung**							**0,00**	**0,00**	**0,00**
SU 34	**Summe Auszahlungen investive Gebarung**							**0,00**	**0,00**	**0,00**
SA2	**Saldo (2) Geldfluss aus der Investiven Gebarung (33 – 34)**							**0,00**	**0,00**	**0,00**
SA3	**Saldo (3) Nettofinanzierungssaldo (Saldo 1 + Saldo 2)**							**-1.925,00**	**-2.500,00**	**575,00**
Finanzierungstätigkeit										
SU 35	**Summe Einzahlungen aus der Finanzierungstätigkeit**							**0,00**	**0,00**	**0,00**
SU 36	**Summe Auszahlungen aus der Finanzierungstätigkeit**							**0,00**	**0,00**	**0,00**
SA4	**Saldo (4) Geldfluss aus der Finanzierungstätigkeit (35 – 36)**							**0,00**	**0,00**	**0,00**
SA5	**Saldo (5) Geldfluss aus der voranschlagswirksamen Gebarung (Saldo 3 + Saldo 4)**							**-1.925,00**	**-2.500,00**	**575,00**
24	**Vorschulische Erziehung**									
240	**Kindergärten**									
240000	**Kindergärten**									
Operative Gebarung										
2/240000+810100	KDG.ELTERNBEITRAG alle Gruppen	2114	3114	13	4.956,00	4.500,00	456,00	4.700,37	4.500,00	200,37
2/240000+810300	KINDERBETREUUNG AM NACHM. KDG	2114	3114	13	1.300,91	2.500,00	-1.199,09	1.411,53	2.500,00	-1.088,47
2/240000+810500	KDG ESSENSGELD	2114	3114	13	1.237,68	1.800,00	-562,32	1.227,60	1.800,00	-572,40
2/240000+813000	Erträge aus der Auflösung von Investitionszuschüssen (Kapitaltransfers)	2127			7.204,12	7.200,00	4,12			
2/240000+817000	Erträge aus der Auflösung von sonstigen Rückstellungen	2117			24,19		24,19			
2/240000+828000	ERSÄTZE BEFÖRD KINDERGARTEN KI	2116	3116	18	3.258,80	3.000,00	258,80	3.237,05	3.000,00	237,05

		MVAG EH	MVAG FH	QU	Ergebnisrechnung RA 2021	Ergebnisrechnung VA 2021	Ergebnisrechnung RA - VA	Finanzierungsrechnung RA 2021	Finanzierungsrechnung VA 2021	Finanzierungsrechnung RA - VA
2/240000+861000	Transfers von Ländern, Landesfonds und Landeskammern	2121	3121	15	500,00		500,00	500,00		500,00
2/240000+861100	ZINSENZUSCHUSS LAND NÖ KDG	2121	3121	15	22,89	400,00	-377,11	22,89	400,00	-377,11
2/240000+861200	LAND ZINSENZUSCH. ohne DARLEHE	2121	3121	15	4.414,23		4.414,23	4.414,23		4.414,23
2/240000+864000	Transfers von Unternehmen (AMS-ATZ Kranzl)	2123	3123	16	2.172,87	2.800,00	-627,13	2.172,87	2.800,00	-627,13
SU 21 / 31	**Summe Erträge / Einzahlungen operative Gebarung**				**25.091,69**	**22.200,00**	**2.891,69**	**17.686,54**	**15.000,00**	**2.686,54**
1/240000-400000	KDG GERINGFÜGIGE WIRTSCHAFTSGÜTER (	2221	3221	23	1.215,66	1.500,00	-284,34	1.215,66	1.500,00	-284,34
1/240000-400100	Bastelausgaben Gr. 1	2221	3221	23	1.124,68	2.000,00	-875,32	1.445,10	2.000,00	-554,90
1/240000-400200	Bastelausgaben Gr. 2	2221	3221	23	1.698,62	2.000,00	-301,38	1.698,62	2.000,00	-301,38
1/240000-400300	Bastelausgaben Gr. 3	2221	3221	23	1.843,54	2.000,00	-156,46	1.843,54	2.000,00	-156,46
1/240000-430000	Lebensmittel, Ausgaben Mittagstisch	2221	3221	23	1.125,01	1.800,00	-674,99	1.264,00	1.800,00	-536,00
1/240000-451000	KINDERGARTEN HEIZUNG	2221	3221	23	7.522,67	7.000,00	522,67	7.522,67	7.000,00	522,67
1/240000-454000	KINDERG.REINIGUNGSMITTEL	2221	3221	23	311,04	800,00	-488,96	311,04	800,00	-488,96
1/240000-456000	Schreib-, Zeichen- und sonstige Büromittel	2221	3221	23	836,60	800,00	36,60	836,60	800,00	36,60
1/240000-511000	BEZÜGE VERTRAGSBED. SCHEMA II	2211	3211	20	81.631,88	74.300,00	7.331,88	81.631,88	74.300,00	7.331,88
1/240000-580000	DGB ZUM AUSGLEICHSF. FÜR VB	2212	3212	20	3.199,87	3.100,00	99,87	3.199,87	3.100,00	99,87
1/240000-582000	MITARBEITERVORSORGEBEITRAG KDG	2212	3212	20	6.983,67	8.400,00	-1.416,33	6.983,67	8.400,00	-1.416,33
1/240000-582100	NÖ GKK DGB SV VB II	2212	3212	20	11.878,43	7.000,00	4.878,43	11.878,43	7.000,00	4.878,43
1/240000-592000	Dotierung von Rückstellungen für Jubiläumszuwendungen	2214			1.187,38	600,00	587,38			
1/240000-600000	BELEUCHTUNG	2222	3222	24	1.615,39	1.700,00	-84,61	1.615,39	1.700,00	-84,61
1/240000-614000	INSTANDHALTUNG DER GEBÄUDE	2224	3224	24	773,94	900,00	-126,06	773,94	900,00	-126,06
1/240000-618000	INSTANDHALTUNG DER EINRICHTUNG	2224	3224	24	92,33	600,00	-507,67	92,33	600,00	-507,67
1/240000-619000	SPIELPLATZ KINDERGARTEN	2224	3224	24	72,28	500,00	-427,72	72,28	500,00	-427,72
1/240000-620000	Transporte durch die Bahn	2222	3222	24	1.977,63	3.000,00	-1.022,37	1.977,63	3.000,00	-1.022,37
1/240000-621000	Transport KIGA-Kinder	2222	3222	24	8.100,00	10.000,00	-1.900,00	8.600,00	10.000,00	-1.400,00
1/240000-631000	TELEFONGEBÜHREN	2222	3222	24	791,13	800,00	-8,87	791,13	800,00	-8,87
1/240000-650000	KREDITZINSEN	2241	3241	25	609,27	700,00	-90,73	609,27	700,00	-90,73
1/240000-670000	VERSICHERUNGEN	2222	3222	24	1.730,68	2.000,00	-269,32	1.730,68	2.000,00	-269,32
1/240000-680000	Planmäßige Abschreibung	2226			33.866,03	33.900,00	-33,97			
1/240000-711000	MÜLLGEBÜHREN KDG	2225	3225	24	199,56	200,00	-0,44	199,56	200,00	-0,44
1/240000-720000	KDG 7,6 % VERGÜTUNG VERWALTUNGSAUFW	2225	3225	24	4.425,20	4.900,00	-474,80	4.425,20	4.900,00	-474,80
1/240000-723000	Repräsentationsauslagen	2225	3225	24	33,57	200,00	-166,43	33,57	200,00	-166,43
1/240000-728000	Entgelte für sonstige Leistungen	2225	3225	24	742,00	1.500,00	-758,00	742,00	1.500,00	-758,00
1/240000-729000	SONST.AUSGABEN	2225	3225	24	991,87	1.000,00	-8,13	991,87	1.000,00	-8,13

		MVAG EH	MVAG FH	QU	Ergebnisrechnung RA 2021	Ergebnisrechnung VA 2021	Ergebnisrechnung RA - VA	Finanzierungsrechnung RA 2021	Finanzierungsrechnung VA 2021	Finanzierungsrechnung RA - VA
1/240000-729100	Sonstige Aufwendungen	2225	3225	24	360,00	400,00	-40,00	360,00	400,00	-40,00
SU 22 / 32	**Summe Aufwendungen / Auszahlungen operative Gebarung**				**176.939,93**	**173.600,00**	**3.339,93**	**142.845,93**	**139.100,00**	**3.745,93**
SA 0 / SA 1	**(0) Nettoergebnis (21 - 22) / (1) Geldfluss operative Gebarung (31 – 32)**				**-151.848,24**	**-151.400,00**	**-448,24**	**-125.159,39**	**-124.100,00**	**-1.059,39**
SU 23	**Summe Haushaltsrücklagen**				**0,00**	**0,00**	**0,00**	**0,00**	**0,00**	**0,00**
SA00	**Nettoergebnis nach Zuw./Entn. Haushaltsrücklagen (Saldo 0 +/- SU23)**				**-151.848,24**	**-151.400,00**	**-448,24**			
Investive Gebarung										
SU 33	**Summe Einzahlungen investive Gebarung**							**0,00**	**0,00**	**0,00**
SU 34	**Summe Auszahlungen investive Gebarung**							**0,00**	**0,00**	**0,00**
SA2	**Saldo (2) Geldfluss aus der Investiven Gebarung (33 – 34)**							**0,00**	**0,00**	**0,00**
SA3	**Saldo (3) Nettofinanzierungssaldo (Saldo 1 + Saldo 2)**							**-125.159,39**	**-124.100,00**	**-1.059,39**
Finanzierungstätigkeit										
SU 35	**Summe Einzahlungen aus der Finanzierungstätigkeit**							**0,00**	**0,00**	**0,00**
1/240000-346000	TILGUNG VON BANKDARLEHEN		3614	65				22.000,00	22.000,00	
SU 36	**Summe Auszahlungen aus der Finanzierungstätigkeit**							**22.000,00**	**22.000,00**	**0,00**
SA4	**Saldo (4) Geldfluss aus der Finanzierungstätigkeit (35 – 36)**							**-22.000,00**	**-22.000,00**	**0,00**
SA5	**Saldo (5) Geldfluss aus der voranschlagswirksamen Gebarung (Saldo 3 + Saldo 4)**							**-147.159,39**	**-146.100,00**	**-1.059,39**

25 Außerschulische Jugenderziehung

252 Jugendherbergen und Jugendheime

252000 Jugendherbergen und Jugendheime

Operative Gebarung										
SU 21 / 31	**Summe Erträge / Einzahlungen operative Gebarung**				**0,00**	**0,00**	**0,00**	**0,00**	**0,00**	**0,00**
1/252000-680000	Planmäßige Abschreibung	2226			7.887,92	7.900,00	-12,08			
SU 22 / 32	**Summe Aufwendungen / Auszahlungen operative Gebarung**				**7.887,92**	**7.900,00**	**-12,08**	**0,00**	**0,00**	**0,00**
SA 0 / SA 1	**(0) Nettoergebnis (21 - 22) / (1) Geldfluss operative Gebarung (31 – 32)**				**-7.887,92**	**-7.900,00**	**12,08**	**0,00**	**0,00**	**0,00**
SU 23	**Summe Haushaltsrücklagen**				**0,00**	**0,00**	**0,00**	**0,00**	**0,00**	**0,00**
SA00	**Nettoergebnis nach Zuw./Entn. Haushaltsrücklagen (Saldo 0 +/- SU23)**				**-7.887,92**	**-7.900,00**	**12,08**			
Investive Gebarung										
SU 33	**Summe Einzahlungen investive Gebarung**							**0,00**	**0,00**	**0,00**
SU 34	**Summe Auszahlungen investive Gebarung**							**0,00**	**0,00**	**0,00**
SA2	**Saldo (2) Geldfluss aus der Investiven Gebarung (33 – 34)**							**0,00**	**0,00**	**0,00**
SA3	**Saldo (3) Nettofinanzierungssaldo (Saldo 1 + Saldo 2)**							**0,00**	**0,00**	**0,00**
Finanzierungstätigkeit										
SU 35	**Summe Einzahlungen aus der Finanzierungstätigkeit**							**0,00**	**0,00**	**0,00**
SU 36	**Summe Auszahlungen aus der Finanzierungstätigkeit**							**0,00**	**0,00**	**0,00**
SA4	**Saldo (4) Geldfluss aus der Finanzierungstätigkeit (35 – 36)**							**0,00**	**0,00**	**0,00**

		MVAG EH	MVAG FH	QU	Ergebnisrechnung RA 2021	Ergebnisrechnung VA 2021	Ergebnisrechnung RA - VA	Finanzierungsrechnung RA 2021	Finanzierungsrechnung VA 2021	Finanzierungsrechnung RA - VA
SA5	**Saldo (5) Geldfluss aus der voranschlagswirksamen Gebarung (Saldo 3 + Saldo 4)**							**0,00**	**0,00**	**0,00**
26	**Sport und außerschulische Leibeserziehung**									
262	**Sportplätze**									
262000	**Sportplätze**									
Operative Gebarung										
2/262000+813000	Erträge aus der Auflösung von Investitionszuschüssen (Kapitaltransfers)	2127			664,92	700,00	-35,08			
SU 21 / 31	**Summe Erträge / Einzahlungen operative Gebarung**				**664,92**	**700,00**	**-35,08**	**0,00**	**0,00**	**0,00**
1/262000-600000	SPORTANLAGEN STROMVERBR. (+ GAS)	2222	3222	24	2.579,60	3.500,00	-920,40	2.579,60	3.500,00	-920,40
1/262000-618000	Sport, Instandhaltung sontige Anlag	2224	3224	24	237,77	300,00	-62,23	237,77	300,00	-62,23
1/262000-680000	Planmäßige Abschreibung	2226			6.681,25	6.700,00	-18,75			
1/262000-700000	Pachtzinse Sportplätze	2223	3223	24	830,67	800,00	30,67	830,67	800,00	30,67
1/262000-723000	SPORT REPRÄSENTATIONSKOSTEN	2225	3225	24		500,00	-500,00		500,00	-500,00
1/262000-729000	SONST.SPORTEINR. U.MAßNAHMEN	2225	3225	24	13,00	400,00	-387,00	13,00	400,00	-387,00
1/262000-757000	SUBVENTIONEN AN SPORTVEREINE	2234	3234	27		500,00	-500,00		500,00	-500,00
1/262000-777000	Kapitaltransfers an private Organisationen ohne Erwerbszweck	2234		44	500,00		500,00			
SU 22 / 32	**Summe Aufwendungen / Auszahlungen operative Gebarung**				**10.842,29**	**12.700,00**	**-1.857,71**	**3.661,04**	**6.000,00**	**-2.338,96**
SA 0 / SA 1	**(0) Nettoergebnis (21 - 22) / (1) Geldfluss operative Gebarung (31 – 32)**				**-10.177,37**	**-12.000,00**	**1.822,63**	**-3.661,04**	**-6.000,00**	**2.338,96**
SU 23	**Summe Haushaltsrücklagen**				**0,00**	**0,00**	**0,00**	**0,00**	**0,00**	**0,00**
SA00	**Nettoergebnis nach Zuw./Entn. Haushaltsrücklagen (Saldo 0 +/- SU23)**				**-10.177,37**	**-12.000,00**	**1.822,63**			
Investive Gebarung										
SU 33	**Summe Einzahlungen investive Gebarung**							**0,00**	**0,00**	**0,00**
1/262000-777000	Kapitaltransfers an private Organisationen ohne Erwerbszweck		3434	44				500,00		500,00
SU 34	**Summe Auszahlungen investive Gebarung**							**500,00**	**0,00**	**500,00**
SA2	**Saldo (2) Geldfluss aus der Investiven Gebarung (33 – 34)**							**-500,00**	**0,00**	**-500,00**
SA3	**Saldo (3) Nettofinanzierungssaldo (Saldo 1 + Saldo 2)**							**-4.161,04**	**-6.000,00**	**1.838,96**
Finanzierungstätigkeit										
SU 35	**Summe Einzahlungen aus der Finanzierungstätigkeit**							**0,00**	**0,00**	**0,00**
SU 36	**Summe Auszahlungen aus der Finanzierungstätigkeit**							**0,00**	**0,00**	**0,00**
SA4	**Saldo (4) Geldfluss aus der Finanzierungstätigkeit (35 – 36)**							**0,00**	**0,00**	**0,00**
SA5	**Saldo (5) Geldfluss aus der voranschlagswirksamen Gebarung (Saldo 3 + Saldo 4)**							**-4.161,04**	**-6.000,00**	**1.838,96**

		MVAG EH	MVAG FH	QU	Ergebnisrechnung RA 2021	Ergebnisrechnung VA 2021	Ergebnisrechnung RA - VA	Finanzierungsrechnung RA 2021	Finanzierungsrechnung VA 2021	Finanzierungsrechnung RA - VA
265	**Tennisplätze und –hallen**									
265000	**Tennisplätze und -hallen**									
Operative Gebarung										
2/265000+811000	MIETE TENNISPLÄTZE	2115	3115	14		2.000,00	-2.000,00		2.000,00	-2.000,00
2/265000+813000	Erträge aus der Auflösung von Investitionszuschüssen (Kapitaltransfers)	2127			61,54	100,00	-38,46			
SU 21 / 31	**Summe Erträge / Einzahlungen operative Gebarung**				**61,54**	**2.100,00**	**-2.038,46**	**0,00**	**2.000,00**	**-2.000,00**
1/265000-680000	Planmäßige Abschreibung	2226			2.567,18	2.600,00	-32,82			
SU 22 / 32	**Summe Aufwendungen / Auszahlungen operative Gebarung**				**2.567,18**	**2.600,00**	**-32,82**	**0,00**	**0,00**	**0,00**
SA 0 / SA 1	**(0) Nettoergebnis (21 - 22) / (1) Geldfluss operative Gebarung (31 – 32)**				**-2.505,64**	**-500,00**	**-2.005,64**	**0,00**	**2.000,00**	**-2.000,00**
SU 23	**Summe Haushaltsrücklagen**				**0,00**	**0,00**	**0,00**	**0,00**	**0,00**	**0,00**
SA00	**Nettoergebnis nach Zuw./Entn. Haushaltsrücklagen (Saldo 0 +/- SU23)**				**-2.505,64**	**-500,00**	**-2.005,64**			
Investive Gebarung										
SU 33	**Summe Einzahlungen investive Gebarung**							**0,00**	**0,00**	**0,00**
SU 34	**Summe Auszahlungen investive Gebarung**							**0,00**	**0,00**	**0,00**
SA2	**Saldo (2) Geldfluss aus der Investiven Gebarung (33 – 34)**							**0,00**	**0,00**	**0,00**
SA3	**Saldo (3) Nettofinanzierungssaldo (Saldo 1 + Saldo 2)**							**0,00**	**2.000,00**	**-2.000,00**
Finanzierungstätigkeit										
SU 35	**Summe Einzahlungen aus der Finanzierungstätigkeit**							**0,00**	**0,00**	**0,00**
SU 36	**Summe Auszahlungen aus der Finanzierungstätigkeit**							**0,00**	**0,00**	**0,00**
SA4	**Saldo (4) Geldfluss aus der Finanzierungstätigkeit (35 – 36)**							**0,00**	**0,00**	**0,00**
SA5	**Saldo (5) Geldfluss aus der voranschlagswirksamen Gebarung (Saldo 3 + Saldo 4)**							**0,00**	**2.000,00**	**-2.000,00**
28	**Forschung und Wissenschaft**									
282	**Studienbeihilfen**									
282000	**Studienbeihilfen**									
Operative Gebarung										
SU 21 / 31	**Summe Erträge / Einzahlungen operative Gebarung**				**0,00**	**0,00**	**0,00**	**0,00**	**0,00**	**0,00**
1/282000-768000	NÖ SEMESTERTICKET	2234	3234	27	1.250,00	500,00	750,00	1.250,00	500,00	750,00
SU 22 / 32	**Summe Aufwendungen / Auszahlungen operative Gebarung**				**1.250,00**	**500,00**	**750,00**	**1.250,00**	**500,00**	**750,00**
SA 0 / SA 1	**(0) Nettoergebnis (21 - 22) / (1) Geldfluss operative Gebarung (31 – 32)**				**-1.250,00**	**-500,00**	**-750,00**	**-1.250,00**	**-500,00**	**-750,00**
SU 23	**Summe Haushaltsrücklagen**				**0,00**	**0,00**	**0,00**	**0,00**	**0,00**	**0,00**
SA00	**Nettoergebnis nach Zuw./Entn. Haushaltsrücklagen (Saldo 0 +/- SU23)**				**-1.250,00**	**-500,00**	**-750,00**			
Investive Gebarung										
SU 33	**Summe Einzahlungen investive Gebarung**							**0,00**	**0,00**	**0,00**
SU 34	**Summe Auszahlungen investive Gebarung**							**0,00**	**0,00**	**0,00**
SA2	**Saldo (2) Geldfluss aus der Investiven Gebarung (33 – 34)**							**0,00**	**0,00**	**0,00**

		MVAG EH	MVAG FH	QU	Ergebnisrechnung RA 2021	Ergebnisrechnung VA 2021	Ergebnisrechnung RA - VA	Finanzierungsrechnung RA 2021	Finanzierungsrechnung VA 2021	Finanzierungsrechnung RA - VA
SA3	**Saldo (3) Nettofinanzierungssaldo (Saldo 1 + Saldo 2)**							**-1.250,00**	**-500,00**	**-750,00**
Finanzierungstätigkeit										
SU 35	**Summe Einzahlungen aus der Finanzierungstätigkeit**							**0,00**	**0,00**	**0,00**
SU 36	**Summe Auszahlungen aus der Finanzierungstätigkeit**							**0,00**	**0,00**	**0,00**
SA4	**Saldo (4) Geldfluss aus der Finanzierungstätigkeit (35 – 36)**							**0,00**	**0,00**	**0,00**
SA5	**Saldo (5) Geldfluss aus der voranschlagswirksamen Gebarung (Saldo 3 + Saldo 4)**							**-1.250,00**	**-500,00**	**-750,00**

		MVAG EH	MVAG FH	QU	Ergebnisrechnung RA 2021	Ergebnisrechnung VA 2021	Ergebnisrechnung RA - VA	Finanzierungsrechnung RA 2021	Finanzierungsrechnung VA 2021	Finanzierungsrechnung RA - VA
3	**Kunst, Kultur und Kultus**									
31	**Bildende Künste**									
312	**Maßnahmen zur Förderung der bildenden Künste**									
312000	**Maßnahmen zur Förderung der bildend en Künste**									
Operative Gebarung										
SU 21 / 31	**Summe Erträge / Einzahlungen operative Gebarung**				**0,00**	**0,00**	**0,00**	**0,00**	**0,00**	**0,00**
1/312000-757000	FÖRDERUNG D.BILD.KÜNSTE,BHW	2234	3234	27	150,00	300,00	-150,00	150,00	300,00	-150,00
SU 22 / 32	**Summe Aufwendungen / Auszahlungen operative Gebarung**				**150,00**	**300,00**	**-150,00**	**150,00**	**300,00**	**-150,00**
SA 0 / SA 1	**(0) Nettoergebnis (21 - 22) / (1) Geldfluss operative Gebarung (31 – 32)**				**-150,00**	**-300,00**	**150,00**	**-150,00**	**-300,00**	**150,00**
SU 23	**Summe Haushaltsrücklagen**				**0,00**	**0,00**	**0,00**	**0,00**	**0,00**	**0,00**
SA00	**Nettoergebnis nach Zuw./Entn. Haushaltsrücklagen (Saldo 0 +/- SU23)**				**-150,00**	**-300,00**	**150,00**			
Investive Gebarung										
SU 33	**Summe Einzahlungen investive Gebarung**							**0,00**	**0,00**	**0,00**
SU 34	**Summe Auszahlungen investive Gebarung**							**0,00**	**0,00**	**0,00**
SA2	**Saldo (2) Geldfluss aus der Investiven Gebarung (33 – 34)**							**0,00**	**0,00**	**0,00**
SA3	**Saldo (3) Nettofinanzierungssaldo (Saldo 1 + Saldo 2)**							**-150,00**	**-300,00**	**150,00**
Finanzierungstätigkeit										
SU 35	**Summe Einzahlungen aus der Finanzierungstätigkeit**							**0,00**	**0,00**	**0,00**
SU 36	**Summe Auszahlungen aus der Finanzierungstätigkeit**							**0,00**	**0,00**	**0,00**
SA4	**Saldo (4) Geldfluss aus der Finanzierungstätigkeit (35 – 36)**							**0,00**	**0,00**	**0,00**
SA5	**Saldo (5) Geldfluss aus der voranschlagswirksamen Gebarung (Saldo 3 + Saldo 4)**							**-150,00**	**-300,00**	**150,00**
32	**Musik und darstellende Kunst**									
320	**Ausbildung in Musik und darstellender Kunst**									
320000	**Ausbildung in Musik und darstellend er Kunst**									
Operative Gebarung										
SU 21 / 31	**Summe Erträge / Einzahlungen operative Gebarung**				**0,00**	**0,00**	**0,00**	**0,00**	**0,00**	**0,00**
1/320000-752000	MUSIKSCHUL-UMLAGE	2231	3231	26	22.095,98	21.200,00	895,98	22.095,98	21.200,00	895,98
SU 22 / 32	**Summe Aufwendungen / Auszahlungen operative Gebarung**				**22.095,98**	**21.200,00**	**895,98**	**22.095,98**	**21.200,00**	**895,98**
SA 0 / SA 1	**(0) Nettoergebnis (21 - 22) / (1) Geldfluss operative Gebarung (31 – 32)**				**-22.095,98**	**-21.200,00**	**-895,98**	**-22.095,98**	**-21.200,00**	**-895,98**
SU 23	**Summe Haushaltsrücklagen**				**0,00**	**0,00**	**0,00**	**0,00**	**0,00**	**0,00**
SA00	**Nettoergebnis nach Zuw./Entn. Haushaltsrücklagen (Saldo 0 +/- SU23)**				**-22.095,98**	**-21.200,00**	**-895,98**			
Investive Gebarung										
SU 33	**Summe Einzahlungen investive Gebarung**							**0,00**	**0,00**	**0,00**
SU 34	**Summe Auszahlungen investive Gebarung**							**0,00**	**0,00**	**0,00**

		MVAG EH	MVAG FH	QU	Ergebnisrechnung RA 2021	Ergebnisrechnung VA 2021	Ergebnisrechnung RA - VA	Finanzierungsrechnung RA 2021	Finanzierungsrechnung VA 2021	Finanzierungsrechnung RA - VA
SA2	**Saldo (2) Geldfluss aus der Investiven Gebarung (33 – 34)**							**0,00**	**0,00**	**0,00**
SA3	**Saldo (3) Nettofinanzierungssaldo (Saldo 1 + Saldo 2)**							**-22.095,98**	**-21.200,00**	**-895,98**
Finanzierungstätigkeit										
SU 35	**Summe Einzahlungen aus der Finanzierungstätigkeit**							**0,00**	**0,00**	**0,00**
SU 36	**Summe Auszahlungen aus der Finanzierungstätigkeit**							**0,00**	**0,00**	**0,00**
SA4	**Saldo (4) Geldfluss aus der Finanzierungstätigkeit (35 – 36)**							**0,00**	**0,00**	**0,00**
SA5	**Saldo (5) Geldfluss aus der voranschlagswirksamen Gebarung (Saldo 3 + Saldo 4)**							**-22.095,98**	**-21.200,00**	**-895,98**
321	**Einrichtungen der Musikpflege**									
321000	**Einrichtungen der Musikpflege**									
Operative Gebarung										
SU 21 / 31	**Summe Erträge / Einzahlungen operative Gebarung**				**0,00**	**0,00**	**0,00**	**0,00**	**0,00**	**0,00**
1/321000-728000	Entgelte für sonstige Leistungen	2225	3225	24	301,04	300,00	1,04	301,04	300,00	1,04
1/321000-777000	MUSIKKAPELLE CHOR SUBVENT. FÜR ANSC	2234		44	1.000,00	1.000,00				
SU 22 / 32	**Summe Aufwendungen / Auszahlungen operative Gebarung**				**1.301,04**	**1.300,00**	**1,04**	**301,04**	**300,00**	**1,04**
SA 0 / SA 1	**(0) Nettoergebnis (21 - 22) / (1) Geldfluss operative Gebarung (31 – 32)**				**-1.301,04**	**-1.300,00**	**-1,04**	**-301,04**	**-300,00**	**-1,04**
SU 23	**Summe Haushaltsrücklagen**				**0,00**	**0,00**	**0,00**	**0,00**	**0,00**	**0,00**
SA00	**Nettoergebnis nach Zuw./Entn. Haushaltsrücklagen (Saldo 0 +/- SU23)**				**-1.301,04**	**-1.300,00**	**-1,04**			
Investive Gebarung										
SU 33	**Summe Einzahlungen investive Gebarung**							**0,00**	**0,00**	**0,00**
1/321000-777000	MUSIKKAPELLE CHOR SUBVENT. FÜR ANSC		3434	44				1.000,00	1.000,00	
SU 34	**Summe Auszahlungen investive Gebarung**							**1.000,00**	**1.000,00**	**0,00**
SA2	**Saldo (2) Geldfluss aus der Investiven Gebarung (33 – 34)**							**-1.000,00**	**-1.000,00**	**0,00**
SA3	**Saldo (3) Nettofinanzierungssaldo (Saldo 1 + Saldo 2)**							**-1.301,04**	**-1.300,00**	**-1,04**
Finanzierungstätigkeit										
SU 35	**Summe Einzahlungen aus der Finanzierungstätigkeit**							**0,00**	**0,00**	**0,00**
SU 36	**Summe Auszahlungen aus der Finanzierungstätigkeit**							**0,00**	**0,00**	**0,00**
SA4	**Saldo (4) Geldfluss aus der Finanzierungstätigkeit (35 – 36)**							**0,00**	**0,00**	**0,00**
SA5	**Saldo (5) Geldfluss aus der voranschlagswirksamen Gebarung (Saldo 3 + Saldo 4)**							**-1.301,04**	**-1.300,00**	**-1,04**
36	**Heimatpflege**									
360	**Heimatmuseen**									
360000	**Heimatmuseen**									
Operative Gebarung										
2/360000+829000	STEINMETZH. EINTRITTE-FÜHRUNG	2116	3116	18	229,60	400,00	-170,40	229,60	400,00	-170,40

		MVAG EH	MVAG FH	QU	Ergebnisrechnung RA 2021	Ergebnisrechnung VA 2021	Ergebnisrechnung RA - VA	Finanzierungsrechnung RA 2021	Finanzierungsrechnung VA 2021	Finanzierungsrechnung RA - VA
2/360000+829100	FESTSCHR., ANSICHTSK., BEITR.PROSPE	2116	3116	18	1.076,00	500,00	576,00	1.076,00	500,00	576,00
SU 21 / 31	**Summe Erträge / Einzahlungen operative Gebarung**				**1.305,60**	**900,00**	**405,60**	**1.305,60**	**900,00**	**405,60**
1/360000-400000	Museum geringw. Wirtschaftsgüter	2221	3221	23	230,16	300,00	-69,84	230,16	300,00	-69,84
1/360000-451000	FLÜSSIGGAS MUSEUM ZOGELSDORF	2221	3221	23	1.263,52	1.400,00	-136,48	1.263,52	1.400,00	-136,48
1/360000-457000	MUSEUM PROSP, ANSICHTSK. FESTSCHRIF	2221	3221	23		200,00	-200,00		200,00	-200,00
1/360000-600000	MUSEUM STROM	2222	3222	24	473,14	600,00	-126,86	473,14	600,00	-126,86
1/360000-614000	INSTANDHALTUNG STEINMETZHAUS	2224	3224	24	1.764,99	500,00	1.264,99	1.764,99	500,00	1.264,99
1/360000-670000	VERSICHERUNG STEINMETZHAUS	2222	3222	24	860,49	1.000,00	-139,51	860,49	1.000,00	-139,51
1/360000-680000	Planmäßige Abschreibung	2226			8.475,57	8.500,00	-24,43			
1/360000-711000	MÜLLGEBÜHREN MUSEUM	2225	3225	24	155,36	100,00	55,36	155,36	100,00	55,36
1/360000-723000	MUSEUM REPRÄSENTATIONSKOSTEN	2225	3225	24	564,80	500,00	64,80	564,80	500,00	64,80
1/360000-728000	Entgelte für sonstige Leistungen	2225	3225	24	253,88	600,00	-346,12	253,88	600,00	-346,12
1/360000-729000	KASSADIENSTE, FÜHRUNGEN-MUSEUM	2225	3225	24	865,00	1.200,00	-335,00	865,00	1.200,00	-335,00
SU 22 / 32	**Summe Aufwendungen / Auszahlungen operative Gebarung**				**14.906,91**	**14.900,00**	**6,91**	**6.431,34**	**6.400,00**	**31,34**
SA 0 / SA 1	**(0) Nettoergebnis (21 - 22) / (1) Geldfluss operative Gebarung (31 – 32)**				**-13.601,31**	**-14.000,00**	**398,69**	**-5.125,74**	**-5.500,00**	**374,26**
SU 23	**Summe Haushaltsrücklagen**				**0,00**	**0,00**	**0,00**	**0,00**	**0,00**	**0,00**
SA00	**Nettoergebnis nach Zuw./Entn. Haushaltsrücklagen (Saldo 0 +/- SU23)**				**-13.601,31**	**-14.000,00**	**398,69**			
Investive Gebarung										
SU 33	**Summe Einzahlungen investive Gebarung**							**0,00**	**0,00**	**0,00**
SU 34	**Summe Auszahlungen investive Gebarung**							**0,00**	**0,00**	**0,00**
SA2	**Saldo (2) Geldfluss aus der Investiven Gebarung (33 – 34)**							**0,00**	**0,00**	**0,00**
SA3	**Saldo (3) Nettofinanzierungssaldo (Saldo 1 + Saldo 2)**							**-5.125,74**	**-5.500,00**	**374,26**
Finanzierungstätigkeit										
SU 35	**Summe Einzahlungen aus der Finanzierungstätigkeit**							**0,00**	**0,00**	**0,00**
SU 36	**Summe Auszahlungen aus der Finanzierungstätigkeit**							**0,00**	**0,00**	**0,00**
SA4	**Saldo (4) Geldfluss aus der Finanzierungstätigkeit (35 – 36)**							**0,00**	**0,00**	**0,00**
SA5	**Saldo (5) Geldfluss aus der voranschlagswirksamen Gebarung (Saldo 3 + Saldo 4)**							**-5.125,74**	**-5.500,00**	**374,26**
362	**Denkmalpflege**									
362000	**Denkmalpflege**									
Operative Gebarung										
2/362000+813000	Erträge aus der Auflösung von Investitionszuschüssen (Kapitaltransfers)	2127			48,00	100,00	-52,00			
SU 21 / 31	**Summe Erträge / Einzahlungen operative Gebarung**				**48,00**	**100,00**	**-52,00**	**0,00**	**0,00**	**0,00**

		MVAG EH	MVAG FH	QU	Ergebnisrechnung RA 2021	Ergebnisrechnung VA 2021	Ergebnisrechnung RA - VA	Finanzierungsrechnung RA 2021	Finanzierungsrechnung VA 2021	Finanzierungsrechnung RA - VA
1/362000-619000	INSTANDHALTUNG VON DENKMÄLERN	2224	3224	24	561,99	2.000,00	-1.438,01	561,99	2.000,00	-1.438,01
1/362000-680000	Planmäßige Abschreibung	2226			179,80	200,00	-20,20			
SU 22 / 32	**Summe Aufwendungen / Auszahlungen operative Gebarung**				**741,79**	**2.200,00**	**-1.458,21**	**561,99**	**2.000,00**	**-1.438,01**
SA 0 / SA 1	**(0) Nettoergebnis (21 - 22) / (1) Geldfluss operative Gebarung (31 – 32)**				**-693,79**	**-2.100,00**	**1.406,21**	**-561,99**	**-2.000,00**	**1.438,01**
SU 23	**Summe Haushaltsrücklagen**				**0,00**	**0,00**	**0,00**	**0,00**	**0,00**	**0,00**
SA00	**Nettoergebnis nach Zuw./Entn. Haushaltsrücklagen (Saldo 0 +/- SU23)**				**-693,79**	**-2.100,00**	**1.406,21**			
Investive Gebarung										
2/362000+300000	Kapitaltransfers von Bund, Bundesfonds und Bundeskammern		3331	33				500,00	500,00	
SU 33	**Summe Einzahlungen investive Gebarung**							**500,00**	**500,00**	**0,00**
SU 34	**Summe Auszahlungen investive Gebarung**							**0,00**	**0,00**	**0,00**
SA2	**Saldo (2) Geldfluss aus der Investiven Gebarung (33 – 34)**							**500,00**	**500,00**	**0,00**
SA3	**Saldo (3) Nettofinanzierungssaldo (Saldo 1 + Saldo 2)**							**-61,99**	**-1.500,00**	**1.438,01**
Finanzierungstätigkeit										
SU 35	**Summe Einzahlungen aus der Finanzierungstätigkeit**							**0,00**	**0,00**	**0,00**
SU 36	**Summe Auszahlungen aus der Finanzierungstätigkeit**							**0,00**	**0,00**	**0,00**
SA4	**Saldo (4) Geldfluss aus der Finanzierungstätigkeit (35 – 36)**							**0,00**	**0,00**	**0,00**
SA5	**Saldo (5) Geldfluss aus der voranschlagswirksamen Gebarung (Saldo 3 + Saldo 4)**							**-61,99**	**-1.500,00**	**1.438,01**
363	**Altstadterhaltung und Ortsbildpflege**									
363000	**Altstadterhaltung und Ortsbildpfleg e**									
Operative Gebarung										
SU 21 / 31	**Summe Erträge / Einzahlungen operative Gebarung**				**0,00**	**0,00**	**0,00**	**0,00**	**0,00**	**0,00**
1/363000-452000	TREIBSTOFFE	2221	3221	23	283,77	300,00	-16,23	283,77	300,00	-16,23
1/363000-459000	ORTSBILDPFLEGE SONST. VERBRAUCHSGÜT	2221	3221	23	4.667,22	4.500,00	167,22	4.667,22	4.500,00	167,22
SU 22 / 32	**Summe Aufwendungen / Auszahlungen operative Gebarung**				**4.950,99**	**4.800,00**	**150,99**	**4.950,99**	**4.800,00**	**150,99**
SA 0 / SA 1	**(0) Nettoergebnis (21 - 22) / (1) Geldfluss operative Gebarung (31 – 32)**				**-4.950,99**	**-4.800,00**	**-150,99**	**-4.950,99**	**-4.800,00**	**-150,99**
SU 23	**Summe Haushaltsrücklagen**				**0,00**	**0,00**	**0,00**	**0,00**	**0,00**	**0,00**
SA00	**Nettoergebnis nach Zuw./Entn. Haushaltsrücklagen (Saldo 0 +/- SU23)**				**-4.950,99**	**-4.800,00**	**-150,99**			
Investive Gebarung										
SU 33	**Summe Einzahlungen investive Gebarung**							**0,00**	**0,00**	**0,00**
SU 34	**Summe Auszahlungen investive Gebarung**							**0,00**	**0,00**	**0,00**
SA2	**Saldo (2) Geldfluss aus der Investiven Gebarung (33 – 34)**							**0,00**	**0,00**	**0,00**
SA3	**Saldo (3) Nettofinanzierungssaldo (Saldo 1 + Saldo 2)**							**-4.950,99**	**-4.800,00**	**-150,99**
Finanzierungstätigkeit										
SU 35	**Summe Einzahlungen aus der Finanzierungstätigkeit**							**0,00**	**0,00**	**0,00**

		MVAG EH	MVAG FH	QU	Ergebnisrechnung RA 2021	Ergebnisrechnung VA 2021	Ergebnisrechnung RA - VA	Finanzierungsrechnung RA 2021	Finanzierungsrechnung VA 2021	Finanzierungsrechnung RA - VA
SU 36	**Summe Auszahlungen aus der Finanzierungstätigkeit**							**0,00**	**0,00**	**0,00**
SA4	**Saldo (4) Geldfluss aus der Finanzierungstätigkeit (35 – 36)**							**0,00**	**0,00**	**0,00**
SA5	**Saldo (5) Geldfluss aus der voranschlagswirksamen Gebarung (Saldo 3 + Saldo 4)**							**-4.950,99**	**-4.800,00**	**-150,99**
369	**Sonstige Einrichtungen und Maßnahmen**									
369000	**Sonstige Einrichtungen und Maßnahme n**									
Operative Gebarung										
SU 21 / 31	**Summe Erträge / Einzahlungen operative Gebarung**				**0,00**	**0,00**	**0,00**	**0,00**	**0,00**	**0,00**
1/369000-723000	Repräsentationsausgaben	2225	3225	24	30,19	300,00	-269,81	30,19	300,00	-269,81
1/369000-729000	BRAUCHTUMSPFLEGE, FESTE	2225	3225	24		1.500,00	-1.500,00		1.500,00	-1.500,00
1/369000-729100	Mitgliedsbeiträge	2225	3225	24	5.858,37	6.000,00	-141,63	5.858,37	6.000,00	-141,63
1/369000-729110	KRAHULETZGES.,KK,REGION Manhartsberg	2225	3225	24		1.700,00	-1.700,00		1.700,00	-1.700,00
SU 22 / 32	**Summe Aufwendungen / Auszahlungen operative Gebarung**				**5.888,56**	**9.500,00**	**-3.611,44**	**5.888,56**	**9.500,00**	**-3.611,44**
SA 0 / SA 1	**(0) Nettoergebnis (21 - 22) / (1) Geldfluss operative Gebarung (31 – 32)**				**-5.888,56**	**-9.500,00**	**3.611,44**	**-5.888,56**	**-9.500,00**	**3.611,44**
SU 23	**Summe Haushaltsrücklagen**				**0,00**	**0,00**	**0,00**	**0,00**	**0,00**	**0,00**
SA00	**Nettoergebnis nach Zuw./Entn. Haushaltsrücklagen (Saldo 0 +/- SU23)**				**-5.888,56**	**-9.500,00**	**3.611,44**			
Investive Gebarung										
SU 33	**Summe Einzahlungen investive Gebarung**							**0,00**	**0,00**	**0,00**
SU 34	**Summe Auszahlungen investive Gebarung**							**0,00**	**0,00**	**0,00**
SA2	**Saldo (2) Geldfluss aus der Investiven Gebarung (33 – 34)**							**0,00**	**0,00**	**0,00**
SA3	**Saldo (3) Nettofinanzierungssaldo (Saldo 1 + Saldo 2)**							**-5.888,56**	**-9.500,00**	**3.611,44**
Finanzierungstätigkeit										
SU 35	**Summe Einzahlungen aus der Finanzierungstätigkeit**							**0,00**	**0,00**	**0,00**
SU 36	**Summe Auszahlungen aus der Finanzierungstätigkeit**							**0,00**	**0,00**	**0,00**
SA4	**Saldo (4) Geldfluss aus der Finanzierungstätigkeit (35 – 36)**							**0,00**	**0,00**	**0,00**
SA5	**Saldo (5) Geldfluss aus der voranschlagswirksamen Gebarung (Saldo 3 + Saldo 4)**							**-5.888,56**	**-9.500,00**	**3.611,44**
39	**Kultus**									
390	**Kirchliche Angelegenheiten**									
390000	**Kirchliche Angelegenheiten**									
Operative Gebarung										
SU 21 / 31	**Summe Erträge / Einzahlungen operative Gebarung**				**0,00**	**0,00**	**0,00**	**0,00**	**0,00**	**0,00**
1/390000-600000	KIRCHEN,KAPELLEN - STROM	2222	3222	24	1.369,34	2.000,00	-630,66	1.369,34	2.000,00	-630,66
1/390000-670000	KIRCHEN,KAPELLEN - VERSICHERUNG	2222	3222	24	1.387,30	1.400,00	-12,70	1.387,30	1.400,00	-12,70
1/390000-723000	KIRCHL.ANLÄSSE REPRÄSENTATIONS	2225	3225	24	210,23	2.100,00	-1.889,77	210,23	2.100,00	-1.889,77

		MVAG EH	MVAG FH	QU	Ergebnisrechnung RA 2021	Ergebnisrechnung VA 2021	Ergebnisrechnung RA - VA	Finanzierungsrechnung RA 2021	Finanzierungsrechnung VA 2021	Finanzierungsrechnung RA - VA
1/390000-729000	AUFWENDUNGEN F.KIRCHEN U.KAPEL	2225	3225	24	2.948,62	4.500,00	-1.551,38	2.948,62	4.500,00	-1.551,38
1/390000-777000	KIRCHEN- SUBVENTIONEN	2234		44		100,00	-100,00			
SU 22 / 32	**Summe Aufwendungen / Auszahlungen operative Gebarung**				**5.915,49**	**10.100,00**	**-4.184,51**	**5.915,49**	**10.000,00**	**-4.084,51**
SA 0 / SA 1	**(0) Nettoergebnis (21 - 22) / (1) Geldfluss operative Gebarung (31 – 32)**				**-5.915,49**	**-10.100,00**	**4.184,51**	**-5.915,49**	**-10.000,00**	**4.084,51**
SU 23	**Summe Haushaltsrücklagen**				**0,00**	**0,00**	**0,00**	**0,00**	**0,00**	**0,00**
SA00	**Nettoergebnis nach Zuw./Entn. Haushaltsrücklagen (Saldo 0 +/- SU23)**				**-5.915,49**	**-10.100,00**	**4.184,51**			
Investive Gebarung										
SU 33	**Summe Einzahlungen investive Gebarung**							**0,00**	**0,00**	**0,00**
1/390000-777000	KIRCHEN- SUBVENTIONEN		3434	44					100,00	-100,00
SU 34	**Summe Auszahlungen investive Gebarung**							**0,00**	**100,00**	**-100,00**
SA2	**Saldo (2) Geldfluss aus der Investiven Gebarung (33 – 34)**							**0,00**	**-100,00**	**100,00**
SA3	**Saldo (3) Nettofinanzierungssaldo (Saldo 1 + Saldo 2)**							**-5.915,49**	**-10.100,00**	**4.184,51**
Finanzierungstätigkeit										
SU 35	**Summe Einzahlungen aus der Finanzierungstätigkeit**							**0,00**	**0,00**	**0,00**
SU 36	**Summe Auszahlungen aus der Finanzierungstätigkeit**							**0,00**	**0,00**	**0,00**
SA4	**Saldo (4) Geldfluss aus der Finanzierungstätigkeit (35 – 36)**							**0,00**	**0,00**	**0,00**
SA5	**Saldo (5) Geldfluss aus der voranschlagswirksamen Gebarung (Saldo 3 + Saldo 4)**							**-5.915,49**	**-10.100,00**	**4.184,51**

		MVAG EH	MVAG FH	QU	Ergebnisrechnung RA 2021	Ergebnisrechnung VA 2021	Ergebnisrechnung RA - VA	Finanzierungsrechnung RA 2021	Finanzierungsrechnung VA 2021	Finanzierungsrechnung RA - VA
4	**Soziale Wohlfahrt und Wohnbauförderung**									
41	**Allgemeine öffentliche Wohlfahrt**									
419	**Sonstige Einrichtungen und Maßnahmen**									
419000	**Sonstige Einrichtungen und Maßnahme n**									
Operative Gebarung										
SU 21 / 31	**Summe Erträge / Einzahlungen operative Gebarung**				**0,00**	**0,00**	**0,00**	**0,00**	**0,00**	**0,00**
1/419000-751000	SOZIALHILFEUML.+WOHNSITZG.BEIT	2231	3231	26	-7.328,46	8.000,00	-15.328,46	-7.328,46	8.000,00	-15.328,46
1/419000-751100	SOZIALHILFEUMLAGE n. FINANZKR.	2231	3231	26	171.490,52	166.000,00	5.490,52	171.490,52	166.000,00	5.490,52
SU 22 / 32	**Summe Aufwendungen / Auszahlungen operative Gebarung**				**164.162,06**	**174.000,00**	**-9.837,94**	**164.162,06**	**174.000,00**	**-9.837,94**
SA 0 / SA 1	**(0) Nettoergebnis (21 - 22) / (1) Geldfluss operative Gebarung (31 – 32)**				**-164.162,06**	**-174.000,00**	**9.837,94**	**-164.162,06**	**-174.000,00**	**9.837,94**
SU 23	**Summe Haushaltsrücklagen**				**0,00**	**0,00**	**0,00**	**0,00**	**0,00**	**0,00**
SA00	**Nettoergebnis nach Zuw./Entn. Haushaltsrücklagen (Saldo 0 +/- SU23)**				**-164.162,06**	**-174.000,00**	**9.837,94**			
Investive Gebarung										
SU 33	**Summe Einzahlungen investive Gebarung**							**0,00**	**0,00**	**0,00**
SU 34	**Summe Auszahlungen investive Gebarung**							**0,00**	**0,00**	**0,00**
SA2	**Saldo (2) Geldfluss aus der Investiven Gebarung (33 – 34)**							**0,00**	**0,00**	**0,00**
SA3	**Saldo (3) Nettofinanzierungssaldo (Saldo 1 + Saldo 2)**							**-164.162,06**	**-174.000,00**	**9.837,94**
Finanzierungstätigkeit										
SU 35	**Summe Einzahlungen aus der Finanzierungstätigkeit**							**0,00**	**0,00**	**0,00**
SU 36	**Summe Auszahlungen aus der Finanzierungstätigkeit**							**0,00**	**0,00**	**0,00**
SA4	**Saldo (4) Geldfluss aus der Finanzierungstätigkeit (35 – 36)**							**0,00**	**0,00**	**0,00**
SA5	**Saldo (5) Geldfluss aus der voranschlagswirksamen Gebarung (Saldo 3 + Saldo 4)**							**-164.162,06**	**-174.000,00**	**9.837,94**
42	**Freie Wohlfahrt**									
429	**Sonstige Einrichtungen und Maßnahmen**									
429000	**Sonstige Einrichtungen und Maßnahme n**									
Operative Gebarung										
2/429000+869000	ZINSERTRÄGE FÜR SOZIALE ZWECKE	2133	3133	17		300,00	-300,00		300,00	-300,00
SU 21 / 31	**Summe Erträge / Einzahlungen operative Gebarung**				**0,00**	**300,00**	**-300,00**	**0,00**	**300,00**	**-300,00**
1/429000-768000	ZUSCHÜSSE F.BEDÜRFTIGE AZ-PENS.	2234	3234	27	770,00	800,00	-30,00	770,00	800,00	-30,00
SU 22 / 32	**Summe Aufwendungen / Auszahlungen operative Gebarung**				**770,00**	**800,00**	**-30,00**	**770,00**	**800,00**	**-30,00**
SA 0 / SA 1	**(0) Nettoergebnis (21 - 22) / (1) Geldfluss operative Gebarung (31 – 32)**				**-770,00**	**-500,00**	**-270,00**	**-770,00**	**-500,00**	**-270,00**
SU 23	**Summe Haushaltsrücklagen**				**0,00**	**0,00**	**0,00**	**0,00**	**0,00**	**0,00**
SA00	**Nettoergebnis nach Zuw./Entn. Haushaltsrücklagen (Saldo 0 +/- SU23)**				**-770,00**	**-500,00**	**-270,00**			

		MVAG EH	MVAG FH	QU	Ergebnisrechnung RA 2021	Ergebnisrechnung VA 2021	Ergebnisrechnung RA - VA	Finanzierungsrechnung RA 2021	Finanzierungsrechnung VA 2021	Finanzierungsrechnung RA - VA
Investive Gebarung										
SU 33	**Summe Einzahlungen investive Gebarung**							**0,00**	**0,00**	**0,00**
SU 34	**Summe Auszahlungen investive Gebarung**							**0,00**	**0,00**	**0,00**
SA2	**Saldo (2) Geldfluss aus der Investiven Gebarung (33 – 34)**							**0,00**	**0,00**	**0,00**
SA3	**Saldo (3) Nettofinanzierungssaldo (Saldo 1 + Saldo 2)**							**-770,00**	**-500,00**	**-270,00**
Finanzierungstätigkeit										
SU 35	**Summe Einzahlungen aus der Finanzierungstätigkeit**							**0,00**	**0,00**	**0,00**
SU 36	**Summe Auszahlungen aus der Finanzierungstätigkeit**							**0,00**	**0,00**	**0,00**
SA4	**Saldo (4) Geldfluss aus der Finanzierungstätigkeit (35 – 36)**							**0,00**	**0,00**	**0,00**
SA5	**Saldo (5) Geldfluss aus der voranschlagswirksamen Gebarung (Saldo 3 + Saldo 4)**							**-770,00**	**-500,00**	**-270,00**
43	**Jugendwohlfahrt**									
439	**Sonstige Einrichtungen und Maßnahmen**									
439000	**Sonstige Einrichtungen und Maßnahme n**									
Operative Gebarung										
SU 21 / 31	**Summe Erträge / Einzahlungen operative Gebarung**				**0,00**	**0,00**	**0,00**	**0,00**	**0,00**	**0,00**
1/439000-600000	JUGENDZENTRUM STROM	2222	3222	24	1.871,33	2.100,00	-228,67	1.871,33	2.100,00	-228,67
1/439000-614000	Instandhaltung von Gebäuden	2224	3224	24	10,15		10,15	10,15		10,15
1/439000-728000	JUGENDWOHLFAHRT FERIENAKTION	2225	3225	24	1.145,00	1.100,00	45,00	1.145,00	1.100,00	45,00
1/439000-729000	sonstige Ausgaben Jugend	2225	3225	24	379,97	300,00	79,97	379,97	300,00	79,97
1/439000-751000	Kinder- und Jugendhilfe-Umlage	2231	3231	26	32.701,79	25.000,00	7.701,79	32.701,79	25.000,00	7.701,79
1/439000-768000	Sonstige Transfers an private Haushalte	2234	3234	27	160,00	100,00	60,00	160,00	100,00	60,00
1/439000-777000	Jugend-Subventionen	2234		44		1.000,00	-1.000,00			
SU 22 / 32	**Summe Aufwendungen / Auszahlungen operative Gebarung**				**36.268,24**	**29.600,00**	**6.668,24**	**36.268,24**	**28.600,00**	**7.668,24**
SA 0 / SA 1	**(0) Nettoergebnis (21 - 22) / (1) Geldfluss operative Gebarung (31 – 32)**				**-36.268,24**	**-29.600,00**	**-6.668,24**	**-36.268,24**	**-28.600,00**	**-7.668,24**
SU 23	**Summe Haushaltsrücklagen**				**0,00**	**0,00**	**0,00**	**0,00**	**0,00**	**0,00**
SA00	**Nettoergebnis nach Zuw./Entn. Haushaltsrücklagen (Saldo 0 +/- SU23)**				**-36.268,24**	**-29.600,00**	**-6.668,24**			
Investive Gebarung										
SU 33	**Summe Einzahlungen investive Gebarung**							**0,00**	**0,00**	**0,00**
1/439000-777000	Jugend-Subventionen		3434	44					1.000,00	-1.000,00
SU 34	**Summe Auszahlungen investive Gebarung**							**0,00**	**1.000,00**	**-1.000,00**
SA2	**Saldo (2) Geldfluss aus der Investiven Gebarung (33 – 34)**							**0,00**	**-1.000,00**	**1.000,00**
SA3	**Saldo (3) Nettofinanzierungssaldo (Saldo 1 + Saldo 2)**							**-36.268,24**	**-29.600,00**	**-6.668,24**
Finanzierungstätigkeit										
SU 35	**Summe Einzahlungen aus der Finanzierungstätigkeit**							**0,00**	**0,00**	**0,00**
SU 36	**Summe Auszahlungen aus der Finanzierungstätigkeit**							**0,00**	**0,00**	**0,00**
SA4	**Saldo (4) Geldfluss aus der Finanzierungstätigkeit (35 – 36)**							**0,00**	**0,00**	**0,00**

		MVAG EH	MVAG FH	QU	Ergebnisrechnung RA 2021	Ergebnisrechnung VA 2021	Ergebnisrechnung RA - VA	Finanzierungsrechnung RA 2021	Finanzierungsrechnung VA 2021	Finanzierungsrechnung RA - VA
SA5	**Saldo (5) Geldfluss aus der voranschlagswirksamen Gebarung (Saldo 3 + Saldo 4)**							**-36.268,24**	**-29.600,00**	**-6.668,24**
46	**Familienpolitische Maßnahmen**									
469	**Sonstige Maßnahmen**									
469000	**Sonstige Maßnahmen**									
Operative Gebarung										
SU 21 / 31	**Summe Erträge / Einzahlungen operative Gebarung**				**0,00**	**0,00**	**0,00**	**0,00**	**0,00**	**0,00**
1/469000-413000	GEBURTENGUTSCHEIN	2221	3221	23	479,80	800,00	-320,20	479,80	800,00	-320,20
1/469000-777000	FAMILIENPOL.MAßNAHMEN SENIOREN	2234		44	500,00	800,00	-300,00			
SU 22 / 32	**Summe Aufwendungen / Auszahlungen operative Gebarung**				**979,80**	**1.600,00**	**-620,20**	**479,80**	**800,00**	**-320,20**
SA 0 / SA 1	**(0) Nettoergebnis (21 - 22) / (1) Geldfluss operative Gebarung (31 – 32)**				**-979,80**	**-1.600,00**	**620,20**	**-479,80**	**-800,00**	**320,20**
SU 23	**Summe Haushaltsrücklagen**				**0,00**	**0,00**	**0,00**	**0,00**	**0,00**	**0,00**
SA00	**Nettoergebnis nach Zuw./Entn. Haushaltsrücklagen (Saldo 0 +/- SU23)**				**-979,80**	**-1.600,00**	**620,20**			
Investive Gebarung										
SU 33	**Summe Einzahlungen investive Gebarung**							**0,00**	**0,00**	**0,00**
1/469000-777000	FAMILIENPOL.MAßNAHMEN SENIOREN		3434	44				500,00	800,00	-300,00
SU 34	**Summe Auszahlungen investive Gebarung**							**500,00**	**800,00**	**-300,00**
SA2	**Saldo (2) Geldfluss aus der Investiven Gebarung (33 – 34)**							**-500,00**	**-800,00**	**300,00**
SA3	**Saldo (3) Nettofinanzierungssaldo (Saldo 1 + Saldo 2)**							**-979,80**	**-1.600,00**	**620,20**
Finanzierungstätigkeit										
SU 35	**Summe Einzahlungen aus der Finanzierungstätigkeit**							**0,00**	**0,00**	**0,00**
SU 36	**Summe Auszahlungen aus der Finanzierungstätigkeit**							**0,00**	**0,00**	**0,00**
SA4	**Saldo (4) Geldfluss aus der Finanzierungstätigkeit (35 – 36)**							**0,00**	**0,00**	**0,00**
SA5	**Saldo (5) Geldfluss aus der voranschlagswirksamen Gebarung (Saldo 3 + Saldo 4)**							**-979,80**	**-1.600,00**	**620,20**
48	**Wohnbauförderung**									
480	**Allgemeine Wohnbauförderung**									
480000	**Allgemeine Wohnbauförderung**									
Operative Gebarung										
SU 21 / 31	**Summe Erträge / Einzahlungen operative Gebarung**				**0,00**	**0,00**	**0,00**	**0,00**	**0,00**	**0,00**
1/480000-768000	BEIHILFEN AN BAUWERBER	2234	3234	27	14.925,47	15.000,00	-74,53	14.925,47	15.000,00	-74,53
SU 22 / 32	**Summe Aufwendungen / Auszahlungen operative Gebarung**				**14.925,47**	**15.000,00**	**-74,53**	**14.925,47**	**15.000,00**	**-74,53**
SA 0 / SA 1	**(0) Nettoergebnis (21 - 22) / (1) Geldfluss operative Gebarung (31 – 32)**				**-14.925,47**	**-15.000,00**	**74,53**	**-14.925,47**	**-15.000,00**	**74,53**
SU 23	**Summe Haushaltsrücklagen**				**0,00**	**0,00**	**0,00**	**0,00**	**0,00**	**0,00**

		MVAG EH	MVAG FH	QU	Ergebnisrechnung RA 2021	Ergebnisrechnung VA 2021	Ergebnisrechnung RA - VA	Finanzierungsrechnung RA 2021	Finanzierungsrechnung VA 2021	Finanzierungsrechnung RA - VA
SA00	**Nettoergebnis nach Zuw./Entn. Haushaltsrücklagen (Saldo 0 +/- SU23)**				**-14.925,47**	**-15.000,00**	**74,53**			
Investive Gebarung										
SU 33	**Summe Einzahlungen investive Gebarung**							**0,00**	**0,00**	**0,00**
SU 34	**Summe Auszahlungen investive Gebarung**							**0,00**	**0,00**	**0,00**
SA2	**Saldo (2) Geldfluss aus der Investiven Gebarung (33 – 34)**							**0,00**	**0,00**	**0,00**
SA3	**Saldo (3) Nettofinanzierungssaldo (Saldo 1 + Saldo 2)**							**-14.925,47**	**-15.000,00**	**74,53**
Finanzierungstätigkeit										
SU 35	**Summe Einzahlungen aus der Finanzierungstätigkeit**							**0,00**	**0,00**	**0,00**
SU 36	**Summe Auszahlungen aus der Finanzierungstätigkeit**							**0,00**	**0,00**	**0,00**
SA4	**Saldo (4) Geldfluss aus der Finanzierungstätigkeit (35 – 36)**							**0,00**	**0,00**	**0,00**
SA5	**Saldo (5) Geldfluss aus der voranschlagswirksamen Gebarung (Saldo 3 + Saldo 4)**							**-14.925,47**	**-15.000,00**	**74,53**

		MVAG EH	MVAG FH	QU	Ergebnisrechnung RA 2021	Ergebnisrechnung VA 2021	Ergebnisrechnung RA - VA	Finanzierungsrechnung RA 2021	Finanzierungsrechnung VA 2021	Finanzierungsrechnung RA - VA
5 Gesundheit										
51	**Gesundheitsdienst**									
510	**Medizinische Bereichsversorgung**									
510000	**Medizinische Bereichsversorgung**									
Operative Gebarung										
SU 21 / 31	**Summe Erträge / Einzahlungen operative Gebarung**				**0,00**	**0,00**	**0,00**	**0,00**	**0,00**	**0,00**
1/510000-564000	TOTENBESCHAUGEBÜHREN	2211	3211	20	1.216,66	1.000,00	216,66	1.216,66	1.000,00	216,66
1/510000-751000	BEITRAG AN PENSIONSVERBAND BH	2231	3231	26	4.616,03	4.900,00	-283,97	4.616,03	4.900,00	-283,97
SU 22 / 32	**Summe Aufwendungen / Auszahlungen operative Gebarung**				**5.832,69**	**5.900,00**	**-67,31**	**5.832,69**	**5.900,00**	**-67,31**
SA 0 / SA 1	**(0) Nettoergebnis (21 - 22) / (1) Geldfluss operative Gebarung (31 – 32)**				**-5.832,69**	**-5.900,00**	**67,31**	**-5.832,69**	**-5.900,00**	**67,31**
SU 23	**Summe Haushaltsrücklagen**				**0,00**	**0,00**	**0,00**	**0,00**	**0,00**	**0,00**
SA00	**Nettoergebnis nach Zuw./Entn. Haushaltsrücklagen (Saldo 0 +/- SU23)**				**-5.832,69**	**-5.900,00**	**67,31**			
Investive Gebarung										
SU 33	**Summe Einzahlungen investive Gebarung**							**0,00**	**0,00**	**0,00**
SU 34	**Summe Auszahlungen investive Gebarung**							**0,00**	**0,00**	**0,00**
SA2	**Saldo (2) Geldfluss aus der Investiven Gebarung (33 – 34)**							**0,00**	**0,00**	**0,00**
SA3	**Saldo (3) Nettofinanzierungssaldo (Saldo 1 + Saldo 2)**							**-5.832,69**	**-5.900,00**	**67,31**
Finanzierungstätigkeit										
SU 35	**Summe Einzahlungen aus der Finanzierungstätigkeit**							**0,00**	**0,00**	**0,00**
SU 36	**Summe Auszahlungen aus der Finanzierungstätigkeit**							**0,00**	**0,00**	**0,00**
SA4	**Saldo (4) Geldfluss aus der Finanzierungstätigkeit (35 – 36)**							**0,00**	**0,00**	**0,00**
SA5	**Saldo (5) Geldfluss aus der voranschlagswirksamen Gebarung (Saldo 3 + Saldo 4)**							**-5.832,69**	**-5.900,00**	**67,31**
519	**Sonstige Einrichtungen und Maßnahmen**									
519000	**Sonstige Einrichtungen und Maßnahme n**									
Operative Gebarung										
SU 21 / 31	**Summe Erträge / Einzahlungen operative Gebarung**				**0,00**	**0,00**	**0,00**	**0,00**	**0,00**	**0,00**
1/519000-400000	Geringwertige Wirtschaftsgüter (GWG)	2221	3221	23	71,75	500,00	-428,25	71,75	500,00	-428,25
SU 22 / 32	**Summe Aufwendungen / Auszahlungen operative Gebarung**				**71,75**	**500,00**	**-428,25**	**71,75**	**500,00**	**-428,25**
SA 0 / SA 1	**(0) Nettoergebnis (21 - 22) / (1) Geldfluss operative Gebarung (31 – 32)**				**-71,75**	**-500,00**	**428,25**	**-71,75**	**-500,00**	**428,25**
SU 23	**Summe Haushaltsrücklagen**				**0,00**	**0,00**	**0,00**	**0,00**	**0,00**	**0,00**
SA00	**Nettoergebnis nach Zuw./Entn. Haushaltsrücklagen (Saldo 0 +/- SU23)**				**-71,75**	**-500,00**	**428,25**			
Investive Gebarung										
SU 33	**Summe Einzahlungen investive Gebarung**							**0,00**	**0,00**	**0,00**
SU 34	**Summe Auszahlungen investive Gebarung**							**0,00**	**0,00**	**0,00**
SA2	**Saldo (2) Geldfluss aus der Investiven Gebarung (33 – 34)**							**0,00**	**0,00**	**0,00**

		MVAG EH	MVAG FH	QU	Ergebnisrechnung RA 2021	Ergebnisrechnung VA 2021	Ergebnisrechnung RA - VA	Finanzierungsrechnung RA 2021	Finanzierungsrechnung VA 2021	Finanzierungsrechnung RA - VA
SA3	**Saldo (3) Nettofinanzierungssaldo (Saldo 1 + Saldo 2)**							**-71,75**	**-500,00**	**428,25**
Finanzierungstätigkeit										
SU 35	**Summe Einzahlungen aus der Finanzierungstätigkeit**							**0,00**	**0,00**	**0,00**
SU 36	**Summe Auszahlungen aus der Finanzierungstätigkeit**							**0,00**	**0,00**	**0,00**
SA4	**Saldo (4) Geldfluss aus der Finanzierungstätigkeit (35 – 36)**							**0,00**	**0,00**	**0,00**
SA5	**Saldo (5) Geldfluss aus der voranschlagswirksamen Gebarung (Saldo 3 + Saldo 4)**							**-71,75**	**-500,00**	**428,25**
519100	**Aufwendungen Covid 19**									
Operative Gebarung										
SU 21 / 31	**Summe Erträge / Einzahlungen operative Gebarung**				**0,00**	**0,00**	**0,00**	**0,00**	**0,00**	**0,00**
1/519100-728000	Entgelte für sonstige Leistungen	2225	3225	24	248,29		248,29	248,29		248,29
SU 22 / 32	**Summe Aufwendungen / Auszahlungen operative Gebarung**				**248,29**	**0,00**	**248,29**	**248,29**	**0,00**	**248,29**
SA 0 / SA 1	**(0) Nettoergebnis (21 - 22) / (1) Geldfluss operative Gebarung (31 – 32)**				**-248,29**	**0,00**	**-248,29**	**-248,29**	**0,00**	**-248,29**
SU 23	**Summe Haushaltsrücklagen**				**0,00**	**0,00**	**0,00**	**0,00**	**0,00**	**0,00**
SA00	**Nettoergebnis nach Zuw./Entn. Haushaltsrücklagen (Saldo 0 +/- SU23)**				**-248,29**	**0,00**	**-248,29**			
Investive Gebarung										
SU 33	**Summe Einzahlungen investive Gebarung**							**0,00**	**0,00**	**0,00**
SU 34	**Summe Auszahlungen investive Gebarung**							**0,00**	**0,00**	**0,00**
SA2	**Saldo (2) Geldfluss aus der Investiven Gebarung (33 – 34)**							**0,00**	**0,00**	**0,00**
SA3	**Saldo (3) Nettofinanzierungssaldo (Saldo 1 + Saldo 2)**							**-248,29**	**0,00**	**-248,29**
Finanzierungstätigkeit										
SU 35	**Summe Einzahlungen aus der Finanzierungstätigkeit**							**0,00**	**0,00**	**0,00**
SU 36	**Summe Auszahlungen aus der Finanzierungstätigkeit**							**0,00**	**0,00**	**0,00**
SA4	**Saldo (4) Geldfluss aus der Finanzierungstätigkeit (35 – 36)**							**0,00**	**0,00**	**0,00**
SA5	**Saldo (5) Geldfluss aus der voranschlagswirksamen Gebarung (Saldo 3 + Saldo 4)**							**-248,29**	**0,00**	**-248,29**
52	**Umweltschutz**									
529	**Sonstige Einrichtungen und Maßnahmen**									
529000	**Sonstige Einrichtungen und Maßnahme n**									
Operative Gebarung										
2/529000+828000	Rückersätze von Aufwendungen (Rattenköder)	2116	3116	18	18,00		18,00	18,00		18,00
SU 21 / 31	**Summe Erträge / Einzahlungen operative Gebarung**				**18,00**	**0,00**	**18,00**	**18,00**	**0,00**	**18,00**
1/529000-728000	SCHÄDILUNGSBEKÄMPFUNG RATTENVE	2225	3225	24	356,50	100,00	256,50	356,50	100,00	256,50
SU 22 / 32	**Summe Aufwendungen / Auszahlungen operative Gebarung**				**356,50**	**100,00**	**256,50**	**356,50**	**100,00**	**256,50**
SA 0 / SA 1	**(0) Nettoergebnis (21 - 22) / (1) Geldfluss operative Gebarung (31 – 32)**				**-338,50**	**-100,00**	**-238,50**	**-338,50**	**-100,00**	**-238,50**

		MVAG EH	MVAG FH	QU	Ergebnisrechnung RA 2021	Ergebnisrechnung VA 2021	Ergebnisrechnung RA - VA	Finanzierungsrechnung RA 2021	Finanzierungsrechnung VA 2021	Finanzierungsrechnung RA - VA
SU 23	**Summe Haushaltsrücklagen**				**0,00**	**0,00**	**0,00**	**0,00**	**0,00**	**0,00**
SA00	**Nettoergebnis nach Zuw./Entn. Haushaltsrücklagen (Saldo 0 +/- SU23)**				**-338,50**	**-100,00**	**-238,50**			
Investive Gebarung										
SU 33	**Summe Einzahlungen investive Gebarung**							**0,00**	**0,00**	**0,00**
SU 34	**Summe Auszahlungen investive Gebarung**							**0,00**	**0,00**	**0,00**
SA2	**Saldo (2) Geldfluss aus der Investiven Gebarung (33 – 34)**							**0,00**	**0,00**	**0,00**
SA3	**Saldo (3) Nettofinanzierungssaldo (Saldo 1 + Saldo 2)**							**-338,50**	**-100,00**	**-238,50**
Finanzierungstätigkeit										
SU 35	**Summe Einzahlungen aus der Finanzierungstätigkeit**							**0,00**	**0,00**	**0,00**
SU 36	**Summe Auszahlungen aus der Finanzierungstätigkeit**							**0,00**	**0,00**	**0,00**
SA4	**Saldo (4) Geldfluss aus der Finanzierungstätigkeit (35 – 36)**							**0,00**	**0,00**	**0,00**
SA5	**Saldo (5) Geldfluss aus der voranschlagswirksamen Gebarung (Saldo 3 + Saldo 4)**							**-338,50**	**-100,00**	**-238,50**
56	**Krankenanstalten anderer Rechtsträger**									
562	**Sprengelbeiträge**									
562000	**Sprengelbeiträge**									
Operative Gebarung										
SU 21 / 31	**Summe Erträge / Einzahlungen operative Gebarung**				**0,00**	**0,00**	**0,00**	**0,00**	**0,00**	**0,00**
1/562000-752000	SPRENGELBEITRAG NÖKAS	2231	3231	26	345.625,44	345.000,00	625,44	345.625,44	345.000,00	625,44
SU 22 / 32	**Summe Aufwendungen / Auszahlungen operative Gebarung**				**345.625,44**	**345.000,00**	**625,44**	**345.625,44**	**345.000,00**	**625,44**
SA 0 / SA 1	**(0) Nettoergebnis (21 - 22) / (1) Geldfluss operative Gebarung (31 – 32)**				**-345.625,44**	**-345.000,00**	**-625,44**	**-345.625,44**	**-345.000,00**	**-625,44**
SU 23	**Summe Haushaltsrücklagen**				**0,00**	**0,00**	**0,00**	**0,00**	**0,00**	**0,00**
SA00	**Nettoergebnis nach Zuw./Entn. Haushaltsrücklagen (Saldo 0 +/- SU23)**				**-345.625,44**	**-345.000,00**	**-625,44**			
Investive Gebarung										
SU 33	**Summe Einzahlungen investive Gebarung**							**0,00**	**0,00**	**0,00**
SU 34	**Summe Auszahlungen investive Gebarung**							**0,00**	**0,00**	**0,00**
SA2	**Saldo (2) Geldfluss aus der Investiven Gebarung (33 – 34)**							**0,00**	**0,00**	**0,00**
SA3	**Saldo (3) Nettofinanzierungssaldo (Saldo 1 + Saldo 2)**							**-345.625,44**	**-345.000,00**	**-625,44**
Finanzierungstätigkeit										
SU 35	**Summe Einzahlungen aus der Finanzierungstätigkeit**							**0,00**	**0,00**	**0,00**
SU 36	**Summe Auszahlungen aus der Finanzierungstätigkeit**							**0,00**	**0,00**	**0,00**
SA4	**Saldo (4) Geldfluss aus der Finanzierungstätigkeit (35 – 36)**							**0,00**	**0,00**	**0,00**
SA5	**Saldo (5) Geldfluss aus der voranschlagswirksamen Gebarung (Saldo 3 + Saldo 4)**							**-345.625,44**	**-345.000,00**	**-625,44**

		MVAG EH	MVAG FH	QU	Ergebnisrechnung RA 2021	Ergebnisrechnung VA 2021	Ergebnisrechnung RA - VA	Finanzierungsrechnung RA 2021	Finanzierungsrechnung VA 2021	Finanzierungsrechnung RA - VA
562100	**NÖKAS-Verwaltungsaufwand**									
Operative Gebarung										
SU 21 / 31	**Summe Erträge / Einzahlungen operative Gebarung**				**0,00**	**0,00**	**0,00**	**0,00**	**0,00**	**0,00**
1/562100-752000	NÖKAS-Verwaltungsaufwand	2231	3231	26	7,16		7,16	7,16		7,16
SU 22 / 32	**Summe Aufwendungen / Auszahlungen operative Gebarung**				**7,16**	**0,00**	**7,16**	**7,16**	**0,00**	**7,16**
SA 0 / SA 1	**(0) Nettoergebnis (21 - 22) / (1) Geldfluss operative Gebarung (31 – 32)**				**-7,16**	**0,00**	**-7,16**	**-7,16**	**0,00**	**-7,16**
SU 23	**Summe Haushaltsrücklagen**				**0,00**	**0,00**	**0,00**	**0,00**	**0,00**	**0,00**
SA00	**Nettoergebnis nach Zuw./Entn. Haushaltsrücklagen (Saldo 0 +/- SU23)**				**-7,16**	**0,00**	**-7,16**			
Investive Gebarung										
SU 33	**Summe Einzahlungen investive Gebarung**							**0,00**	**0,00**	**0,00**
SU 34	**Summe Auszahlungen investive Gebarung**							**0,00**	**0,00**	**0,00**
SA2	**Saldo (2) Geldfluss aus der Investiven Gebarung (33 – 34)**							**0,00**	**0,00**	**0,00**
SA3	**Saldo (3) Nettofinanzierungssaldo (Saldo 1 + Saldo 2)**							**-7,16**	**0,00**	**-7,16**
Finanzierungstätigkeit										
SU 35	**Summe Einzahlungen aus der Finanzierungstätigkeit**							**0,00**	**0,00**	**0,00**
SU 36	**Summe Auszahlungen aus der Finanzierungstätigkeit**							**0,00**	**0,00**	**0,00**
SA4	**Saldo (4) Geldfluss aus der Finanzierungstätigkeit (35 – 36)**							**0,00**	**0,00**	**0,00**
SA5	**Saldo (5) Geldfluss aus der voranschlagswirksamen Gebarung (Saldo 3 + Saldo 4)**							**-7,16**	**0,00**	**-7,16**
58	**Veterinärmedizin**									
581	**Maßnahmen der Veterinärmedizin**									
581000	**Maßnahmen der Veterinärmedizin**									
Operative Gebarung										
SU 21 / 31	**Summe Erträge / Einzahlungen operative Gebarung**				**0,00**	**0,00**	**0,00**	**0,00**	**0,00**	**0,00**
1/581000-728000	Entgeld an Einzelpersonen und sonst	2225	3225	24	99,60	100,00	-0,40	99,60	100,00	-0,40
SU 22 / 32	**Summe Aufwendungen / Auszahlungen operative Gebarung**				**99,60**	**100,00**	**-0,40**	**99,60**	**100,00**	**-0,40**
SA 0 / SA 1	**(0) Nettoergebnis (21 - 22) / (1) Geldfluss operative Gebarung (31 – 32)**				**-99,60**	**-100,00**	**0,40**	**-99,60**	**-100,00**	**0,40**
SU 23	**Summe Haushaltsrücklagen**				**0,00**	**0,00**	**0,00**	**0,00**	**0,00**	**0,00**
SA00	**Nettoergebnis nach Zuw./Entn. Haushaltsrücklagen (Saldo 0 +/- SU23)**				**-99,60**	**-100,00**	**0,40**			
Investive Gebarung										
SU 33	**Summe Einzahlungen investive Gebarung**							**0,00**	**0,00**	**0,00**
SU 34	**Summe Auszahlungen investive Gebarung**							**0,00**	**0,00**	**0,00**
SA2	**Saldo (2) Geldfluss aus der Investiven Gebarung (33 – 34)**							**0,00**	**0,00**	**0,00**
SA3	**Saldo (3) Nettofinanzierungssaldo (Saldo 1 + Saldo 2)**							**-99,60**	**-100,00**	**0,40**
Finanzierungstätigkeit										
SU 35	**Summe Einzahlungen aus der Finanzierungstätigkeit**							**0,00**	**0,00**	**0,00**

		MVAG EH	MVAG FH	QU	Ergebnisrechnung RA 2021	Ergebnisrechnung VA 2021	Ergebnisrechnung RA - VA	Finanzierungsrechnung RA 2021	Finanzierungsrechnung VA 2021	Finanzierungsrechnung RA - VA
SU 36	**Summe Auszahlungen aus der Finanzierungstätigkeit**							**0,00**	**0,00**	**0,00**
SA4	**Saldo (4) Geldfluss aus der Finanzierungstätigkeit (35 – 36)**							**0,00**	**0,00**	**0,00**
SA5	**Saldo (5) Geldfluss aus der voranschlagswirksamen Gebarung (Saldo 3 + Saldo 4)**							**-99,60**	**-100,00**	**0,40**

		MVAG EH	MVAG FH	QU	Ergebnisrechnung RA 2021	Ergebnisrechnung VA 2021	Ergebnisrechnung RA - VA	Finanzierungsrechnung RA 2021	Finanzierungsrechnung VA 2021	Finanzierungsrechnung RA - VA
6	**Straßen- und Wasserbau, Verkehr**									
61	**Straßenbau**									
612	**Gemeindestraßen**									
612000	**Gemeindestraßen**									
Operative Gebarung										
2/612000+808000	VERKAUF VON HAUSNUMMERNTAFELN	2116	3116	16	138,00	100,00	38,00	138,00	100,00	38,00
2/612000+813000	Erträge aus der Auflösung von Investitionszuschüssen (Kapitaltransfers)	2127			2.225,53	100,00	2.125,53			
2/612000+861100	ZUSCHÜSSE DES LANDES ZINSEN	2121	3121	15	122,19	400,00	-277,81	122,19	400,00	-277,81
6/612000+871000	BEIHILFE AUS BEDARFSZUWEISUNG	2121	3121	33	200.000,00	95.000,00	105.000,00	200.000,00	95.000,00	105.000,00
2/612000+891000	Sonstige Wertaufholungen / Bestandsvermehrungen am kurzfristigen und langfristigen Vermögen	2117			1.060,50		1.060,50			
SU 21 / 31	**Summe Erträge / Einzahlungen operative Gebarung**				**203.546,22**	**95.600,00**	**107.946,22**	**200.260,19**	**95.500,00**	**104.760,19**
1/612000-413000	ANKAUF HAUSNUMMERNTAFELN	2221	3221	23	218,56	100,00	118,56	218,56	100,00	118,56
1/612000-611000	INSTANDH.STRAßEN-BRÜCKEN	2224	3224	24	229,08	700,00	-470,92	229,08	700,00	-470,92
1/612000-613000	Instandhaltung von sonstigen Grundstückseinrichtungen	2224	3224	24	1.020,61	1.000,00	20,61	1.020,61	1.000,00	20,61
1/612000-650000	KREDITZINSEN	2241	3241	25	193,33	400,00	-206,67	193,33	400,00	-206,67
1/612000-680000	Planmäßige Abschreibung	2226			166.604,59	156.300,00	10.304,59			
SU 22 / 32	**Summe Aufwendungen / Auszahlungen operative Gebarung**				**168.266,17**	**158.500,00**	**9.766,17**	**1.661,58**	**2.200,00**	**-538,42**
SA 0 / SA 1	**(0) Nettoergebnis (21 - 22) / (1) Geldfluss operative Gebarung (31 – 32)**				**35.280,05**	**-62.900,00**	**98.180,05**	**198.598,61**	**93.300,00**	**105.298,61**
6/612000+895001	Entnahmen von allgemeinen Haushaltsrücklagen	2301				126.800,00	-126.800,00			
SU 23	**Summe Haushaltsrücklagen**				**0,00**	**126.800,00**	**-126.800,00**	**0,00**	**0,00**	**0,00**
SA00	**Nettoergebnis nach Zuw./Entn. Haushaltsrücklagen (Saldo 0 +/- SU23)**				**35.280,05**	**63.900,00**	**-28.619,95**			
Investive Gebarung										
6/612000+300000	Kapitaltransfers von Bund, KIP 2020		3331	33				112.518,51	100.000,00	12.518,51
6/612000+301000	Kapitaltransfers von Ländern, Landesfonds und Landeskammern		3331	33				10.000,00	10.000,00	
SU 33	**Summe Einzahlungen investive Gebarung**							**122.518,51**	**110.000,00**	**12.518,51**
5/612000-002000	GEMEINDESTRAßEN		3412	40				226.455,15	252.700,00	-26.244,85
5/612000-002200	GRÜNANL. NEBENANL. VERKABELUNG		3412	40				49.929,79	40.000,00	9.929,79
5/612000-005000	ORTSBELEUCHTUNG, ERWEITERUNG		3412	40				61.386,74	61.400,00	-13,26
SU 34	**Summe Auszahlungen investive Gebarung**							**337.771,68**	**354.100,00**	**-16.328,32**
SA2	**Saldo (2) Geldfluss aus der Investiven Gebarung (33 – 34)**							**-215.253,17**	**-244.100,00**	**28.846,83**

		MVAG EH	MVAG FH	QU	Ergebnisrechnung RA 2021	Ergebnisrechnung VA 2021	Ergebnisrechnung RA - VA	Finanzierungsrechnung RA 2021	Finanzierungsrechnung VA 2021	Finanzierungsrechnung RA - VA
SA3	**Saldo (3) Nettofinanzierungssaldo (Saldo 1 + Saldo 2)**							**-16.654,56**	**-150.800,00**	**134.145,44**
Finanzierungstätigkeit										
SU 35	**Summe Einzahlungen aus der Finanzierungstätigkeit**							**0,00**	**0,00**	**0,00**
1/612000-346000	TILGUNG VON BANKDARLEHEN		3614	65				16.660,00	16.500,00	160,00
SU 36	**Summe Auszahlungen aus der Finanzierungstätigkeit**							**16.660,00**	**16.500,00**	**160,00**
SA4	**Saldo (4) Geldfluss aus der Finanzierungstätigkeit (35 – 36)**							**-16.660,00**	**-16.500,00**	**-160,00**
SA5	**Saldo (5) Geldfluss aus der voranschlagswirksamen Gebarung (Saldo 3 + Saldo 4)**							**-33.314,56**	**-167.300,00**	**133.985,44**
63	**Schutzwasserbau**									
631	**Konkurrenzgewässer**									
631000	**Konkurrenzgewässer**									
Operative Gebarung										
SU 21 / 31	**Summe Erträge / Einzahlungen operative Gebarung**				**0,00**	**0,00**	**0,00**	**0,00**	**0,00**	**0,00**
1/631000-752000	BEITRÄGE AN WASSERVERBÄNDE	2231	3231	26	432,00	600,00	-168,00	432,00	600,00	-168,00
SU 22 / 32	**Summe Aufwendungen / Auszahlungen operative Gebarung**				**432,00**	**600,00**	**-168,00**	**432,00**	**600,00**	**-168,00**
SA 0 / SA 1	**(0) Nettoergebnis (21 - 22) / (1) Geldfluss operative Gebarung (31 – 32)**				**-432,00**	**-600,00**	**168,00**	**-432,00**	**-600,00**	**168,00**
SU 23	**Summe Haushaltsrücklagen**				**0,00**	**0,00**	**0,00**	**0,00**	**0,00**	**0,00**
SA00	**Nettoergebnis nach Zuw./Entn. Haushaltsrücklagen (Saldo 0 +/- SU23)**				**-432,00**	**-600,00**	**168,00**			
Investive Gebarung										
SU 33	**Summe Einzahlungen investive Gebarung**							**0,00**	**0,00**	**0,00**
SU 34	**Summe Auszahlungen investive Gebarung**							**0,00**	**0,00**	**0,00**
SA2	**Saldo (2) Geldfluss aus der Investiven Gebarung (33 – 34)**							**0,00**	**0,00**	**0,00**
SA3	**Saldo (3) Nettofinanzierungssaldo (Saldo 1 + Saldo 2)**							**-432,00**	**-600,00**	**168,00**
Finanzierungstätigkeit										
SU 35	**Summe Einzahlungen aus der Finanzierungstätigkeit**							**0,00**	**0,00**	**0,00**
SU 36	**Summe Auszahlungen aus der Finanzierungstätigkeit**							**0,00**	**0,00**	**0,00**
SA4	**Saldo (4) Geldfluss aus der Finanzierungstätigkeit (35 – 36)**							**0,00**	**0,00**	**0,00**
SA5	**Saldo (5) Geldfluss aus der voranschlagswirksamen Gebarung (Saldo 3 + Saldo 4)**							**-432,00**	**-600,00**	**168,00**
639	**Sonstige Einrichtungen und Maßnahmen**									
639000	**Sonstige Einrichtungen und Maßnahme n**									
Operative Gebarung										
SU 21 / 31	**Summe Erträge / Einzahlungen operative Gebarung**				**0,00**	**0,00**	**0,00**	**0,00**	**0,00**	**0,00**
1/639000-613000	INSTANDH.V.WASSERLÄUFEN	2224	3224	24	8.494,82	7.300,00	1.194,82	8.494,82	7.300,00	1.194,82
1/639000-680000	Planmäßige Abschreibung	2226			499,87	500,00	-0,13			
SU 22 / 32	**Summe Aufwendungen / Auszahlungen operative Gebarung**				**8.994,69**	**7.800,00**	**1.194,69**	**8.494,82**	**7.300,00**	**1.194,82**
SA 0 / SA 1	**(0) Nettoergebnis (21 - 22) / (1) Geldfluss operative Gebarung (31 – 32)**				**-8.994,69**	**-7.800,00**	**-1.194,69**	**-8.494,82**	**-7.300,00**	**-1.194,82**

		MVAG EH	MVAG FH	QU	Ergebnisrechnung RA 2021	Ergebnisrechnung VA 2021	Ergebnisrechnung RA - VA	Finanzierungsrechnung RA 2021	Finanzierungsrechnung VA 2021	Finanzierungsrechnung RA - VA
SU 23	**Summe Haushaltsrücklagen**				**0,00**	**0,00**	**0,00**	**0,00**	**0,00**	**0,00**
SA00	**Nettoergebnis nach Zuw./Entn. Haushaltsrücklagen (Saldo 0 +/- SU23)**				**-8.994,69**	**-7.800,00**	**-1.194,69**			
Investive Gebarung										
SU 33	**Summe Einzahlungen investive Gebarung**							**0,00**	**0,00**	**0,00**
SU 34	**Summe Auszahlungen investive Gebarung**							**0,00**	**0,00**	**0,00**
SA2	**Saldo (2) Geldfluss aus der Investiven Gebarung (33 – 34)**							**0,00**	**0,00**	**0,00**
SA3	**Saldo (3) Nettofinanzierungssaldo (Saldo 1 + Saldo 2)**							**-8.494,82**	**-7.300,00**	**-1.194,82**
Finanzierungstätigkeit										
SU 35	**Summe Einzahlungen aus der Finanzierungstätigkeit**							**0,00**	**0,00**	**0,00**
SU 36	**Summe Auszahlungen aus der Finanzierungstätigkeit**							**0,00**	**0,00**	**0,00**
SA4	**Saldo (4) Geldfluss aus der Finanzierungstätigkeit (35 – 36)**							**0,00**	**0,00**	**0,00**
SA5	**Saldo (5) Geldfluss aus der voranschlagswirksamen Gebarung (Saldo 3 + Saldo 4)**							**-8.494,82**	**-7.300,00**	**-1.194,82**
64	**Straßenverkehr**									
640	**Einrichtungen und Maßnahmen nach der Straßenverkehrsordr**									
640000	**Einrichtungen und Maßnahmen nach de r Straßenverkehrsordnung**									
Operative Gebarung										
2/640000+868000	Strafgelder	2124	3124	16	2.505,00	2.300,00	205,00	2.505,00	2.300,00	205,00
SU 21 / 31	**Summe Erträge / Einzahlungen operative Gebarung**				**2.505,00**	**2.300,00**	**205,00**	**2.505,00**	**2.300,00**	**205,00**
1/640000-400000	Verkehrszeichen Verbrauchsgüter	2221	3221	23		500,00	-500,00		500,00	-500,00
1/640000-619000	INSTANDH.D. STRAßENVERKEHRSZEI	2224	3224	24	68,33	300,00	-231,67	68,33	300,00	-231,67
SU 22 / 32	**Summe Aufwendungen / Auszahlungen operative Gebarung**				**68,33**	**800,00**	**-731,67**	**68,33**	**800,00**	**-731,67**
SA 0 / SA 1	**(0) Nettoergebnis (21 - 22) / (1) Geldfluss operative Gebarung (31 – 32)**				**2.436,67**	**1.500,00**	**936,67**	**2.436,67**	**1.500,00**	**936,67**
SU 23	**Summe Haushaltsrücklagen**				**0,00**	**0,00**	**0,00**	**0,00**	**0,00**	**0,00**
SA00	**Nettoergebnis nach Zuw./Entn. Haushaltsrücklagen (Saldo 0 +/- SU23)**				**2.436,67**	**1.500,00**	**936,67**			
Investive Gebarung										
SU 33	**Summe Einzahlungen investive Gebarung**							**0,00**	**0,00**	**0,00**
SU 34	**Summe Auszahlungen investive Gebarung**							**0,00**	**0,00**	**0,00**
SA2	**Saldo (2) Geldfluss aus der Investiven Gebarung (33 – 34)**							**0,00**	**0,00**	**0,00**
SA3	**Saldo (3) Nettofinanzierungssaldo (Saldo 1 + Saldo 2)**							**2.436,67**	**1.500,00**	**936,67**
Finanzierungstätigkeit										
SU 35	**Summe Einzahlungen aus der Finanzierungstätigkeit**							**0,00**	**0,00**	**0,00**
SU 36	**Summe Auszahlungen aus der Finanzierungstätigkeit**							**0,00**	**0,00**	**0,00**
SA4	**Saldo (4) Geldfluss aus der Finanzierungstätigkeit (35 – 36)**							**0,00**	**0,00**	**0,00**
SA5	**Saldo (5) Geldfluss aus der voranschlagswirksamen Gebarung (Saldo 3 + Saldo 4)**							**2.436,67**	**1.500,00**	**936,67**

		MVAG EH	MVAG FH	QU	Ergebnisrechnung RA 2021	Ergebnisrechnung VA 2021	Ergebnisrechnung RA - VA	Finanzierungsrechnung RA 2021	Finanzierungsrechnung VA 2021	Finanzierungsrechnung RA - VA
7	**Wirtschaftsförderung**									
71	**Grundlagenverbesserung in der Land- und Forstwirtschaf**									
710	**Land- und forstwirtschaftlicher Wegebau**									
710000	**Land- und Forstwirtschaftlicher Weg ebau**									
Operative Gebarung										
2/710000+813000	Erträge aus der Auflösung von Investitionszuschüssen (Kapitaltransfers)	2127			293,85	200,00	93,85			
6/710000+829910	Zuführung aus der operativen Gebarung	2116	3116	18	18.616,57		18.616,57	18.616,57		18.616,57
6/710000+871000	Kapitaltransfers aus Gemeinde-Bedarfszuweisungsmittel	2121	3121	33	4.500,00		4.500,00	4.500,00		4.500,00
6/710000+871200	Kapitaltransfer aus Gemeinde-BZ, IVW 3 Unwetterschäden	2121	3121	33		4.500,00	-4.500,00		4.500,00	-4.500,00
SU 21 / 31	**Summe Erträge / Einzahlungen operative Gebarung**				**23.410,42**	**4.700,00**	**18.710,42**	**23.116,57**	**4.500,00**	**18.616,57**
1/710000-680000	Planmäßige Abschreibung	2226			230.376,47	229.900,00	476,47			
1/710000-777000	BEITRÄGE Z.GÜTERWEGEBAU, DRAINAGIER	2234		44		100,00	-100,00			
SU 22 / 32	**Summe Aufwendungen / Auszahlungen operative Gebarung**				**230.376,47**	**230.000,00**	**376,47**	**0,00**	**0,00**	**0,00**
SA 0 / SA 1	**(0) Nettoergebnis (21 - 22) / (1) Geldfluss operative Gebarung (31 – 32)**				**-206.966,05**	**-225.300,00**	**18.333,95**	**23.116,57**	**4.500,00**	**18.616,57**
6/710000+895001	Entnahmen von allgemeinen Haushaltsrücklagen	2301				26.300,00	-26.300,00			
SU 23	**Summe Haushaltsrücklagen**				**0,00**	**26.300,00**	**-26.300,00**	**0,00**	**0,00**	**0,00**
SA00	**Nettoergebnis nach Zuw./Entn. Haushaltsrücklagen (Saldo 0 +/- SU23)**				**-206.966,05**	**-199.000,00**	**-7.966,05**			
Investive Gebarung										
6/710000+300000	Kapitaltransfers KIP2020		3331	33					11.000,00	-11.000,00
6/710000+301000	Kapitaltransfers von Ländern (NÖABB)		3331	33				4.500,00	4.500,00	
SU 33	**Summe Einzahlungen investive Gebarung**							**4.500,00**	**15.500,00**	**-11.000,00**
5/710000-002000	INSTANDH.GÜTERWEGE		3412	40				22.339,26	22.200,00	139,26
5/710000-002100	GÜTERWEGE UNWETTERSCHÄDEN		3412	40				6.940,39	3.100,00	3.840,39
1/710000-777000	BEITRÄGE Z.GÜTERWEGEBAU, DRAINAGIER		3434	44					100,00	-100,00
SU 34	**Summe Auszahlungen investive Gebarung**							**29.279,65**	**25.400,00**	**3.879,65**
SA2	**Saldo (2) Geldfluss aus der Investiven Gebarung (33 – 34)**							**-24.779,65**	**-9.900,00**	**-14.879,65**
SA3	**Saldo (3) Nettofinanzierungssaldo (Saldo 1 + Saldo 2)**							**-1.663,08**	**-5.400,00**	**3.736,92**
Finanzierungstätigkeit										
SU 35	**Summe Einzahlungen aus der Finanzierungstätigkeit**							**0,00**	**0,00**	**0,00**
SU 36	**Summe Auszahlungen aus der Finanzierungstätigkeit**							**0,00**	**0,00**	**0,00**
SA4	**Saldo (4) Geldfluss aus der Finanzierungstätigkeit (35 – 36)**							**0,00**	**0,00**	**0,00**

		MVAG EH	MVAG FH	QU	Ergebnisrechnung RA 2021	Ergebnisrechnung VA 2021	Ergebnisrechnung RA - VA	Finanzierungsrechnung RA 2021	Finanzierungsrechnung VA 2021	Finanzierungsrechnung RA - VA
SA5	**Saldo (5) Geldfluss aus der voranschlagswirksamen Gebarung (Saldo 3 + Saldo 4)**							**-1.663,08**	**-5.400,00**	**3.736,92**
78	**Förderung von Handel, Gewerbe und Industrie**									
782	**Wirtschaftspolitische Maßnahmen**									
782000	**Wirtschaftspolitische Maßnahmen**									
Operative Gebarung										
SU 21 / 31	**Summe Erträge / Einzahlungen operative Gebarung**				**0,00**	**0,00**	**0,00**	**0,00**	**0,00**	**0,00**
1/782000-777000	Wirtschaftspolitische Maßnahmen-Sub	2234		44		100,00	-100,00			
SU 22 / 32	**Summe Aufwendungen / Auszahlungen operative Gebarung**				**0,00**	**100,00**	**-100,00**	**0,00**	**0,00**	**0,00**
SA 0 / SA 1	**(0) Nettoergebnis (21 - 22) / (1) Geldfluss operative Gebarung (31 – 32)**				**0,00**	**-100,00**	**100,00**	**0,00**	**0,00**	**0,00**
SU 23	**Summe Haushaltsrücklagen**				**0,00**	**0,00**	**0,00**	**0,00**	**0,00**	**0,00**
SA00	**Nettoergebnis nach Zuw./Entn. Haushaltsrücklagen (Saldo 0 +/- SU23)**				**0,00**	**-100,00**	**100,00**			
Investive Gebarung										
SU 33	**Summe Einzahlungen investive Gebarung**							**0,00**	**0,00**	**0,00**
1/782000-777000	Wirtschaftspolitische Maßnahmen-Sub		3434	44					100,00	-100,00
SU 34	**Summe Auszahlungen investive Gebarung**							**0,00**	**100,00**	**-100,00**
SA2	**Saldo (2) Geldfluss aus der Investiven Gebarung (33 – 34)**							**0,00**	**-100,00**	**100,00**
SA3	**Saldo (3) Nettofinanzierungssaldo (Saldo 1 + Saldo 2)**							**0,00**	**-100,00**	**100,00**
Finanzierungstätigkeit										
SU 35	**Summe Einzahlungen aus der Finanzierungstätigkeit**							**0,00**	**0,00**	**0,00**
SU 36	**Summe Auszahlungen aus der Finanzierungstätigkeit**							**0,00**	**0,00**	**0,00**
SA4	**Saldo (4) Geldfluss aus der Finanzierungstätigkeit (35 – 36)**							**0,00**	**0,00**	**0,00**
SA5	**Saldo (5) Geldfluss aus der voranschlagswirksamen Gebarung (Saldo 3 + Saldo 4)**							**0,00**	**-100,00**	**100,00**

		MVAG EH	MVAG FH	QU	Ergebnisrechnung RA 2021	Ergebnisrechnung VA 2021	Ergebnisrechnung RA - VA	Finanzierungsrechnung RA 2021	Finanzierungsrechnung VA 2021	Finanzierungsrechnung RA - VA
8 Dienstleistungen										
81	**Öffentliche Einrichtungen (soweit nicht dem Abschnitt 85**									
813	**Müllbeseitigung**									
813000	**Müllbeseitigung**									
Operative Gebarung										
2/813000+816000	AVH ERS. SAMMELINSELN+KLEIDERS	2114	3114	13	3.749,36	3.700,00	49,36	3.749,36	3.700,00	49,36
SU 21 / 31	**Summe Erträge / Einzahlungen operative Gebarung**				**3.749,36**	**3.700,00**	**49,36**	**3.749,36**	**3.700,00**	**49,36**
1/813000-619000	INSTANDH.DEPONIE, SAMMELINSELN	2224	3224	24		100,00	-100,00		100,00	-100,00
1/813000-631000	Mülltermine SMS Alarmierung	2222	3222	24	950,64	1.000,00	-49,36	950,64	1.000,00	-49,36
SU 22 / 32	**Summe Aufwendungen / Auszahlungen operative Gebarung**				**950,64**	**1.100,00**	**-149,36**	**950,64**	**1.100,00**	**-149,36**
SA 0 / SA 1	**(0) Nettoergebnis (21 - 22) / (1) Geldfluss operative Gebarung (31 – 32)**				**2.798,72**	**2.600,00**	**198,72**	**2.798,72**	**2.600,00**	**198,72**
1/813000-794001	Zuweisung an zweckgebundene Haushaltsrücklagen	2401			11,40		-11,40			
SU 23	**Summe Haushaltsrücklagen**				**-11,40**	**0,00**	**-11,40**	**0,00**	**0,00**	**0,00**
SA00	**Nettoergebnis nach Zuw./Entn. Haushaltsrücklagen (Saldo 0 +/- SU23)**				**2.787,32**	**2.600,00**	**187,32**			
Investive Gebarung										
SU 33	**Summe Einzahlungen investive Gebarung**							**0,00**	**0,00**	**0,00**
SU 34	**Summe Auszahlungen investive Gebarung**							**0,00**	**0,00**	**0,00**
SA2	**Saldo (2) Geldfluss aus der Investiven Gebarung (33 – 34)**							**0,00**	**0,00**	**0,00**
SA3	**Saldo (3) Nettofinanzierungssaldo (Saldo 1 + Saldo 2)**							**2.798,72**	**2.600,00**	**198,72**
Finanzierungstätigkeit										
SU 35	**Summe Einzahlungen aus der Finanzierungstätigkeit**							**0,00**	**0,00**	**0,00**
SU 36	**Summe Auszahlungen aus der Finanzierungstätigkeit**							**0,00**	**0,00**	**0,00**
SA4	**Saldo (4) Geldfluss aus der Finanzierungstätigkeit (35 – 36)**							**0,00**	**0,00**	**0,00**
SA5	**Saldo (5) Geldfluss aus der voranschlagswirksamen Gebarung (Saldo 3 + Saldo 4)**							**2.798,72**	**2.600,00**	**198,72**
814	**Straßenreinigung**									
814000	**Straßenreinigung**									
Operative Gebarung										
SU 21 / 31	**Summe Erträge / Einzahlungen operative Gebarung**				**0,00**	**0,00**	**0,00**	**0,00**	**0,00**	**0,00**
1/814000-680000	Planmäßige Abschreibung	2226			2.073,94	2.100,00	-26,06			
1/814000-728000	STRAßENREINIGUNG WINTERDIENST	2225	3225	24	9.114,20	10.200,00	-1.085,80	9.114,20	10.200,00	-1.085,80
SU 22 / 32	**Summe Aufwendungen / Auszahlungen operative Gebarung**				**11.188,14**	**12.300,00**	**-1.111,86**	**9.114,20**	**10.200,00**	**-1.085,80**
SA 0 / SA 1	**(0) Nettoergebnis (21 - 22) / (1) Geldfluss operative Gebarung (31 – 32)**				**-11.188,14**	**-12.300,00**	**1.111,86**	**-9.114,20**	**-10.200,00**	**1.085,80**
SU 23	**Summe Haushaltsrücklagen**				**0,00**	**0,00**	**0,00**	**0,00**	**0,00**	**0,00**
SA00	**Nettoergebnis nach Zuw./Entn. Haushaltsrücklagen (Saldo 0 +/- SU23)**				**-11.188,14**	**-12.300,00**	**1.111,86**			

		MVAG EH	MVAG FH	QU	Ergebnisrechnung RA 2021	Ergebnisrechnung VA 2021	Ergebnisrechnung RA - VA	Finanzierungsrechnung RA 2021	Finanzierungsrechnung VA 2021	Finanzierungsrechnung RA - VA
Investive Gebarung										
SU 33	**Summe Einzahlungen investive Gebarung**							**0,00**	**0,00**	**0,00**
SU 34	**Summe Auszahlungen investive Gebarung**							**0,00**	**0,00**	**0,00**
SA2	**Saldo (2) Geldfluss aus der Investiven Gebarung (33 – 34)**							**0,00**	**0,00**	**0,00**
SA3	**Saldo (3) Nettofinanzierungssaldo (Saldo 1 + Saldo 2)**							**-9.114,20**	**-10.200,00**	**1.085,80**
Finanzierungstätigkeit										
SU 35	**Summe Einzahlungen aus der Finanzierungstätigkeit**							**0,00**	**0,00**	**0,00**
SU 36	**Summe Auszahlungen aus der Finanzierungstätigkeit**							**0,00**	**0,00**	**0,00**
SA4	**Saldo (4) Geldfluss aus der Finanzierungstätigkeit (35 – 36)**							**0,00**	**0,00**	**0,00**
SA5	**Saldo (5) Geldfluss aus der voranschlagswirksamen Gebarung (Saldo 3 + Saldo 4)**							**-9.114,20**	**-10.200,00**	**1.085,80**
815	**Park- und Gartenanlagen, Kinderspielplätze**									
815000	**Park- und Gartenanlagen, Kinderspie lplätze**									
Operative Gebarung										
SU 21 / 31	**Summe Erträge / Einzahlungen operative Gebarung**				**0,00**	**0,00**	**0,00**	**0,00**	**0,00**	**0,00**
1/815000-400000	Spielplätze Verbrauchsgüter	2221	3221	23	181,37	500,00	-318,63	181,37	500,00	-318,63
1/815000-613000	Instandhaltung	2224	3224	24	2.332,12	2.500,00	-167,88	2.332,12	2.500,00	-167,88
1/815000-680000	Planmäßige Abschreibung	2226			545,91	500,00	45,91			
1/815000-728000	Entgeld an Einzelpersonen und sonst	2225	3225	24	443,35	400,00	43,35	443,35	400,00	43,35
SU 22 / 32	**Summe Aufwendungen / Auszahlungen operative Gebarung**				**3.502,75**	**3.900,00**	**-397,25**	**2.956,84**	**3.400,00**	**-443,16**
SA 0 / SA 1	**(0) Nettoergebnis (21 - 22) / (1) Geldfluss operative Gebarung (31 – 32)**				**-3.502,75**	**-3.900,00**	**397,25**	**-2.956,84**	**-3.400,00**	**443,16**
SU 23	**Summe Haushaltsrücklagen**				**0,00**	**0,00**	**0,00**	**0,00**	**0,00**	**0,00**
SA00	**Nettoergebnis nach Zuw./Entn. Haushaltsrücklagen (Saldo 0 +/- SU23)**				**-3.502,75**	**-3.900,00**	**397,25**			
Investive Gebarung										
SU 33	**Summe Einzahlungen investive Gebarung**							**0,00**	**0,00**	**0,00**
1/815000-006000	Sonstige Grundstückseinrichtungen		3412	40				1.513,86	1.500,00	13,86
SU 34	**Summe Auszahlungen investive Gebarung**							**1.513,86**	**1.500,00**	**13,86**
SA2	**Saldo (2) Geldfluss aus der Investiven Gebarung (33 – 34)**							**-1.513,86**	**-1.500,00**	**-13,86**
SA3	**Saldo (3) Nettofinanzierungssaldo (Saldo 1 + Saldo 2)**							**-4.470,70**	**-4.900,00**	**429,30**
Finanzierungstätigkeit										
SU 35	**Summe Einzahlungen aus der Finanzierungstätigkeit**							**0,00**	**0,00**	**0,00**
SU 36	**Summe Auszahlungen aus der Finanzierungstätigkeit**							**0,00**	**0,00**	**0,00**
SA4	**Saldo (4) Geldfluss aus der Finanzierungstätigkeit (35 – 36)**							**0,00**	**0,00**	**0,00**
SA5	**Saldo (5) Geldfluss aus der voranschlagswirksamen Gebarung (Saldo 3 + Saldo 4)**							**-4.470,70**	**-4.900,00**	**429,30**

		MVAG EH	MVAG FH	QU	Ergebnisrechnung RA 2021	Ergebnisrechnung VA 2021	Ergebnisrechnung RA - VA	Finanzierungsrechnung RA 2021	Finanzierungsrechnung VA 2021	Finanzierungsrechnung RA - VA
816	**Öffentliche Beleuchtung und öffentliche Uhren**									
816000	**Öffentliche Beleuchtung und öffentl iche Uhren**									
Operative Gebarung										
SU 21 / 31	**Summe Erträge / Einzahlungen operative Gebarung**				**0,00**	**0,00**	**0,00**	**0,00**	**0,00**	**0,00**
1/816000-600000	STROMVERBRAUCH, LICHTSERVICEVERTRAG	2222	3222	24	37.720,15	38.000,00	-279,85	37.720,15	38.000,00	-279,85
SU 22 / 32	**Summe Aufwendungen / Auszahlungen operative Gebarung**				**37.720,15**	**38.000,00**	**-279,85**	**37.720,15**	**38.000,00**	**-279,85**
SA 0 / SA 1	**(0) Nettoergebnis (21 - 22) / (1) Geldfluss operative Gebarung (31 – 32)**				**-37.720,15**	**-38.000,00**	**279,85**	**-37.720,15**	**-38.000,00**	**279,85**
SU 23	**Summe Haushaltsrücklagen**				**0,00**	**0,00**	**0,00**	**0,00**	**0,00**	**0,00**
SA00	**Nettoergebnis nach Zuw./Entn. Haushaltsrücklagen (Saldo 0 +/- SU23)**				**-37.720,15**	**-38.000,00**	**279,85**			
Investive Gebarung										
SU 33	**Summe Einzahlungen investive Gebarung**							**0,00**	**0,00**	**0,00**
SU 34	**Summe Auszahlungen investive Gebarung**							**0,00**	**0,00**	**0,00**
SA2	**Saldo (2) Geldfluss aus der Investiven Gebarung (33 – 34)**							**0,00**	**0,00**	**0,00**
SA3	**Saldo (3) Nettofinanzierungssaldo (Saldo 1 + Saldo 2)**							**-37.720,15**	**-38.000,00**	**279,85**
Finanzierungstätigkeit										
SU 35	**Summe Einzahlungen aus der Finanzierungstätigkeit**							**0,00**	**0,00**	**0,00**
SU 36	**Summe Auszahlungen aus der Finanzierungstätigkeit**							**0,00**	**0,00**	**0,00**
SA4	**Saldo (4) Geldfluss aus der Finanzierungstätigkeit (35 – 36)**							**0,00**	**0,00**	**0,00**
SA5	**Saldo (5) Geldfluss aus der voranschlagswirksamen Gebarung (Saldo 3 + Saldo 4)**							**-37.720,15**	**-38.000,00**	**279,85**
817	**Friedhöfe (einschließlich Einsegnungshallen und Krematorien**									
817000	**Friedhöfe (einschließlich Einsegnun gshallen und Krematorien)**									
Operative Gebarung										
2/817000+852000	GRABSTELLENGEBÜHR	2113	3113	12	2.940,00	2.900,00	40,00	2.902,50	2.900,00	2,50
SU 21 / 31	**Summe Erträge / Einzahlungen operative Gebarung**				**2.940,00**	**2.900,00**	**40,00**	**2.902,50**	**2.900,00**	**2,50**
1/817000-400000	Verbrauchsgüter Friedhof	2221	3221	23		100,00	-100,00		100,00	-100,00
1/817000-600000	FRIEDHOF REINPRECHTSPÖLLA STROM	2222	3222	24	117,00	200,00	-83,00	117,00	200,00	-83,00
1/817000-613000	INSTANDHALTUNG DER WEGE,MAUERN	2224	3224	24		300,00	-300,00		300,00	-300,00
1/817000-711000	MÜLLGEBÜHREN FRIEDHOF	2225	3225	24	1.027,56	1.000,00	27,56	1.027,56	1.000,00	27,56
SU 22 / 32	**Summe Aufwendungen / Auszahlungen operative Gebarung**				**1.144,56**	**1.600,00**	**-455,44**	**1.144,56**	**1.600,00**	**-455,44**
SA 0 / SA 1	**(0) Nettoergebnis (21 - 22) / (1) Geldfluss operative Gebarung (31 – 32)**				**1.795,44**	**1.300,00**	**495,44**	**1.757,94**	**1.300,00**	**457,94**
SU 23	**Summe Haushaltsrücklagen**				**0,00**	**0,00**	**0,00**	**0,00**	**0,00**	**0,00**
SA00	**Nettoergebnis nach Zuw./Entn. Haushaltsrücklagen (Saldo 0 +/- SU23)**				**1.795,44**	**1.300,00**	**495,44**			
Investive Gebarung										
SU 33	**Summe Einzahlungen investive Gebarung**							**0,00**	**0,00**	**0,00**

		MVAG EH	MVAG FH	QU	Ergebnisrechnung RA 2021	Ergebnisrechnung VA 2021	Ergebnisrechnung RA - VA	Finanzierungsrechnung RA 2021	Finanzierungsrechnung VA 2021	Finanzierungsrechnung RA - VA
SU 34	**Summe Auszahlungen investive Gebarung**							**0,00**	**0,00**	**0,00**
SA2	**Saldo (2) Geldfluss aus der Investiven Gebarung (33 – 34)**							**0,00**	**0,00**	**0,00**
SA3	**Saldo (3) Nettofinanzierungssaldo (Saldo 1 + Saldo 2)**							**1.757,94**	**1.300,00**	**457,94**
Finanzierungstätigkeit										
SU 35	**Summe Einzahlungen aus der Finanzierungstätigkeit**							**0,00**	**0,00**	**0,00**
SU 36	**Summe Auszahlungen aus der Finanzierungstätigkeit**							**0,00**	**0,00**	**0,00**
SA4	**Saldo (4) Geldfluss aus der Finanzierungstätigkeit (35 – 36)**							**0,00**	**0,00**	**0,00**
SA5	**Saldo (5) Geldfluss aus der voranschlagswirksamen Gebarung (Saldo 3 + Saldo 4)**							**1.757,94**	**1.300,00**	**457,94**
82	**Betriebsähnliche Einrichtungen und Betriebe**									
820	**Wirtschaftshöfe**									
820000	**Wirtschaftshöfe**									
Operative Gebarung										
2/820000+816000	GEMEINDEARBEITER WVA+ABA VERWALTUNG	2114	3114	13	27.600,00	33.400,00	-5.800,00	27.600,00	33.400,00	-5.800,00
2/820000+864000	Beitrag AMS	2123	3123	16	1.040,52		1.040,52	1.040,52		1.040,52
SU 21 / 31	**Summe Erträge / Einzahlungen operative Gebarung**				**28.640,52**	**33.400,00**	**-4.759,48**	**28.640,52**	**33.400,00**	**-4.759,48**
1/820000-400000	Verbrauchsgüter Bauhof	2221	3221	23	2.747,40	1.300,00	1.447,40	2.747,40	1.300,00	1.447,40
1/820000-511000	BEZÜGE GEMEINDEARBEITER	2211	3211	20	66.835,91	69.000,00	-2.164,09	66.835,91	69.000,00	-2.164,09
1/820000-523000	Geldbezüge der nicht ganzjährig beschäftigten Arbeiter	2211	3211	20	2.139,90	1.500,00	639,90	2.139,90	1.500,00	639,90
1/820000-580000	FA DGB ZUM AUSGLEICHSFONDS BAUHOFAR	2212	3212	20	2.606,59	2.500,00	106,59	2.606,59	2.500,00	106,59
1/820000-582000	Mitarbeitervorsorge Bauhof	2212	3212	20		900,00	-900,00		900,00	-900,00
1/820000-582100	BVA DB	2212	3212	20	14.221,48	13.300,00	921,48	14.221,48	13.300,00	921,48
1/820000-592000	Dotierung von Rückstellungen für Jubiläumszuwendungen	2214			1.606,91	1.600,00	6,91			
1/820000-614000	Instandhaltung	2224	3224	24	9.292,09	10.500,00	-1.207,91	9.292,09	10.500,00	-1.207,91
1/820000-680000	Planmäßige Abschreibung	2226			1.996,62	2.000,00	-3,38			
1/820000-728000	Entgelte für sonstige Leistungen-Überlassung Meidlinger	2225	3225	24	840,46	800,00	40,46	840,46	800,00	40,46
1/820000-729000	BAUHOF SONSTIGE AUSGABEN, BELOHNUN	2225	3225	24	594,00	600,00	-6,00	594,00	600,00	-6,00
SU 22 / 32	**Summe Aufwendungen / Auszahlungen operative Gebarung**				**102.881,36**	**104.000,00**	**-1.118,64**	**99.277,83**	**100.400,00**	**-1.122,17**
SA 0 / SA 1	**(0) Nettoergebnis (21 - 22) / (1) Geldfluss operative Gebarung (31 – 32)**				**-74.240,84**	**-70.600,00**	**-3.640,84**	**-70.637,31**	**-67.000,00**	**-3.637,31**
SU 23	**Summe Haushaltsrücklagen**				**0,00**	**0,00**	**0,00**	**0,00**	**0,00**	**0,00**
SA00	**Nettoergebnis nach Zuw./Entn. Haushaltsrücklagen (Saldo 0 +/- SU23)**				**-74.240,84**	**-70.600,00**	**-3.640,84**			
Investive Gebarung										
SU 33	**Summe Einzahlungen investive Gebarung**							**0,00**	**0,00**	**0,00**

		MVAG EH	MVAG FH	QU	Ergebnisrechnung RA 2021	Ergebnisrechnung VA 2021	Ergebnisrechnung RA - VA	Finanzierungsrechnung RA 2021	Finanzierungsrechnung VA 2021	Finanzierungsrechnung RA - VA
1/820000-030000	Werkzeuge und sonstige Erzeugungsmittel		3414	41					500,00	-500,00
SU 34	**Summe Auszahlungen investive Gebarung**							**0,00**	**500,00**	**-500,00**
SA2	**Saldo (2) Geldfluss aus der Investiven Gebarung (33 – 34)**							**0,00**	**-500,00**	**500,00**
SA3	**Saldo (3) Nettofinanzierungssaldo (Saldo 1 + Saldo 2)**							**-70.637,31**	**-67.500,00**	**-3.137,31**
Finanzierungstätigkeit										
SU 35	**Summe Einzahlungen aus der Finanzierungstätigkeit**							**0,00**	**0,00**	**0,00**
SU 36	**Summe Auszahlungen aus der Finanzierungstätigkeit**							**0,00**	**0,00**	**0,00**
SA4	**Saldo (4) Geldfluss aus der Finanzierungstätigkeit (35 – 36)**							**0,00**	**0,00**	**0,00**
SA5	**Saldo (5) Geldfluss aus der voranschlagswirksamen Gebarung (Saldo 3 + Saldo 4)**							**-70.637,31**	**-67.500,00**	**-3.137,31**
821	**Fuhrpark**									
821000	**Fuhrpark**									
Operative Gebarung										
SU 21 / 31	**Summe Erträge / Einzahlungen operative Gebarung**				**0,00**	**0,00**	**0,00**	**0,00**	**0,00**	**0,00**
1/821000-400000	Verbrauchsgüter Fuhrpark	2221	3221	23	11,98	200,00	-188,02	11,98	200,00	-188,02
1/821000-452000	Treibstoff VW-Pritsche	2221	3221	23	1.336,37	1.100,00	236,37	1.336,37	1.100,00	236,37
1/821000-452100	Treibstoff Traktor	2221	3221	23	819,14	1.000,00	-180,86	819,14	1.000,00	-180,86
1/821000-617000	FUHRPARK REPARARTUR	2224	3224	24	1.010,76	600,00	410,76	1.010,76	600,00	410,76
1/821000-670000	GEMEINDEFAHRZEUG VERSICHERUNG	2222	3222	24	935,81	900,00	35,81	935,81	900,00	35,81
1/821000-680000	Planmäßige Abschreibung	2226			8.047,85	8.000,00	47,85			
SU 22 / 32	**Summe Aufwendungen / Auszahlungen operative Gebarung**				**12.161,91**	**11.800,00**	**361,91**	**4.114,06**	**3.800,00**	**314,06**
SA 0 / SA 1	**(0) Nettoergebnis (21 - 22) / (1) Geldfluss operative Gebarung (31 – 32)**				**-12.161,91**	**-11.800,00**	**-361,91**	**-4.114,06**	**-3.800,00**	**-314,06**
SU 23	**Summe Haushaltsrücklagen**				**0,00**	**0,00**	**0,00**	**0,00**	**0,00**	**0,00**
SA00	**Nettoergebnis nach Zuw./Entn. Haushaltsrücklagen (Saldo 0 +/- SU23)**				**-12.161,91**	**-11.800,00**	**-361,91**			
Investive Gebarung										
SU 33	**Summe Einzahlungen investive Gebarung**							**0,00**	**0,00**	**0,00**
SU 34	**Summe Auszahlungen investive Gebarung**							**0,00**	**0,00**	**0,00**
SA2	**Saldo (2) Geldfluss aus der Investiven Gebarung (33 – 34)**							**0,00**	**0,00**	**0,00**
SA3	**Saldo (3) Nettofinanzierungssaldo (Saldo 1 + Saldo 2)**							**-4.114,06**	**-3.800,00**	**-314,06**
Finanzierungstätigkeit										
SU 35	**Summe Einzahlungen aus der Finanzierungstätigkeit**							**0,00**	**0,00**	**0,00**
SU 36	**Summe Auszahlungen aus der Finanzierungstätigkeit**							**0,00**	**0,00**	**0,00**
SA4	**Saldo (4) Geldfluss aus der Finanzierungstätigkeit (35 – 36)**							**0,00**	**0,00**	**0,00**
SA5	**Saldo (5) Geldfluss aus der voranschlagswirksamen Gebarung (Saldo 3 + Saldo 4)**							**-4.114,06**	**-3.800,00**	**-314,06**

		MVAG EH	MVAG FH	QU	Ergebnisrechnung RA 2021	Ergebnisrechnung VA 2021	Ergebnisrechnung RA - VA	Finanzierungsrechnung RA 2021	Finanzierungsrechnung VA 2021	Finanzierungsrechnung RA - VA
84	**Liegenschaften, Wohn- und Geschäftsgebäude**									
840	**Grundbesitz**									
840000	**Grundbesitz**									
Operative Gebarung										
2/840000+811000	ERLÖSE AUS VERPACHTUNGEN	2115	3115	14	8.390,71	8.000,00	390,71	8.687,97	8.000,00	687,97
2/840000+829000	SONSTIGE EINNAHMEN	2116	3116	18		300,00	-300,00		300,00	-300,00
6/840000+829910	Zuführung aus der operativen Gebarung	2116	3116	18	36.842,50		36.842,50	36.842,50		36.842,50
2/840000+891000	Sonstige Wertaufholungen / Bestandsvermehrungen am kurzfristigen und langfristigen Vermögen	2117			1.069,50		1.069,50			
SU 21 / 31	**Summe Erträge / Einzahlungen operative Gebarung**				**46.302,71**	**8.300,00**	**38.002,71**	**45.530,47**	**8.300,00**	**37.230,47**
1/840000-640000	GRUNDBESITZ RECHTSKOSTEN	2222	3222	24	817,00	100,00	717,00	817,00	100,00	717,00
1/840000-680000	Planmäßige Abschreibung	2226			292,40	300,00	-7,60			
1/840000-683000	Verluste aus dem Abgang von Sachanlagen und immateriellen Vermögenswerten	2226			1.069,50		1.069,50			
1/840000-710000	STEUERN UND ABGABEN, AUSGABEN	2225	3225	24	2.659,09	2.500,00	159,09	2.659,09	2.500,00	159,09
1/840000-729000	SONSTIGE AUSGABEN	2225	3225	24	4.392,80	2.000,00	2.392,80	4.392,80	2.000,00	2.392,80
SU 22 / 32	**Summe Aufwendungen / Auszahlungen operative Gebarung**				**9.230,79**	**4.900,00**	**4.330,79**	**7.868,89**	**4.600,00**	**3.268,89**
SA 0 / SA 1	**(0) Nettoergebnis (21 - 22) / (1) Geldfluss operative Gebarung (31 – 32)**				**37.071,92**	**3.400,00**	**33.671,92**	**37.661,58**	**3.700,00**	**33.961,58**
6/840000+895001	Entnahmen von allgemeinen Haushaltsrücklagen	2301				35.000,00	-35.000,00			
SU 23	**Summe Haushaltsrücklagen**				**0,00**	**35.000,00**	**-35.000,00**	**0,00**	**0,00**	**0,00**
SA00	**Nettoergebnis nach Zuw./Entn. Haushaltsrücklagen (Saldo 0 +/- SU23)**				**37.071,92**	**38.400,00**	**-1.328,08**			
Investive Gebarung										
2/840000+001000	Grundstücksverkauf 2020		3312	30					1.000,00	-1.000,00
2/840000+001100	Verkauf von Grundstücken		3312	30				1.069,50		1.069,50
SU 33	**Summe Einzahlungen investive Gebarung**							**1.069,50**	**1.000,00**	**69,50**
5/840000-001000	Unbebaute Grundstücke		3412	40				36.842,50	35.000,00	1.842,50
SU 34	**Summe Auszahlungen investive Gebarung**							**36.842,50**	**35.000,00**	**1.842,50**
SA2	**Saldo (2) Geldfluss aus der Investiven Gebarung (33 – 34)**							**-35.773,00**	**-34.000,00**	**-1.773,00**
SA3	**Saldo (3) Nettofinanzierungssaldo (Saldo 1 + Saldo 2)**							**1.888,58**	**-30.300,00**	**32.188,58**
Finanzierungstätigkeit										
SU 35	**Summe Einzahlungen aus der Finanzierungstätigkeit**							**0,00**	**0,00**	**0,00**
SU 36	**Summe Auszahlungen aus der Finanzierungstätigkeit**							**0,00**	**0,00**	**0,00**
SA4	**Saldo (4) Geldfluss aus der Finanzierungstätigkeit (35 – 36)**							**0,00**	**0,00**	**0,00**
SA5	**Saldo (5) Geldfluss aus der voranschlagswirksamen Gebarung (Saldo 3 + Saldo 4)**							**1.888,58**	**-30.300,00**	**32.188,58**

		MVAG EH	MVAG FH	QU	Ergebnisrechnung RA 2021	Ergebnisrechnung VA 2021	Ergebnisrechnung RA - VA	Finanzierungsrechnung RA 2021	Finanzierungsrechnung VA 2021	Finanzierungsrechnung RA - VA
842	**Waldbesitz (soweit nicht bei 866)**									
842000	**Waldbesitz (soweit nicht bei 866)**									
Operative Gebarung										
2/842000+810000	ERLÖS AUS HOLZVERKAUF	2114	3114	13	21.795,96	21.800,00	-4,04	21.795,96	21.800,00	-4,04
SU 21 / 31	**Summe Erträge / Einzahlungen operative Gebarung**				**21.795,96**	**21.800,00**	**-4,04**	**21.795,96**	**21.800,00**	**-4,04**
1/842000-610000	PFLEGE DER WALDGRUNDST.+WEGE	2224	3224	24	349,59	300,00	49,59	349,59	300,00	49,59
1/842000-610100	AUFFORSTUNG - WALD, ALLEE	2224	3224	24	32.253,74	32.000,00	253,74	32.253,74	32.000,00	253,74
1/842000-670000	WALD VERSICHERUNG	2222	3222	24	119,14	200,00	-80,86	119,14	200,00	-80,86
SU 22 / 32	**Summe Aufwendungen / Auszahlungen operative Gebarung**				**32.722,47**	**32.500,00**	**222,47**	**32.722,47**	**32.500,00**	**222,47**
SA 0 / SA 1	**(0) Nettoergebnis (21 - 22) / (1) Geldfluss operative Gebarung (31 – 32)**				**-10.926,51**	**-10.700,00**	**-226,51**	**-10.926,51**	**-10.700,00**	**-226,51**
SU 23	**Summe Haushaltsrücklagen**				**0,00**	**0,00**	**0,00**	**0,00**	**0,00**	**0,00**
SA00	**Nettoergebnis nach Zuw./Entn. Haushaltsrücklagen (Saldo 0 +/- SU23)**				**-10.926,51**	**-10.700,00**	**-226,51**			
Investive Gebarung										
SU 33	**Summe Einzahlungen investive Gebarung**							**0,00**	**0,00**	**0,00**
SU 34	**Summe Auszahlungen investive Gebarung**							**0,00**	**0,00**	**0,00**
SA2	**Saldo (2) Geldfluss aus der Investiven Gebarung (33 – 34)**							**0,00**	**0,00**	**0,00**
SA3	**Saldo (3) Nettofinanzierungssaldo (Saldo 1 + Saldo 2)**							**-10.926,51**	**-10.700,00**	**-226,51**
Finanzierungstätigkeit										
SU 35	**Summe Einzahlungen aus der Finanzierungstätigkeit**							**0,00**	**0,00**	**0,00**
SU 36	**Summe Auszahlungen aus der Finanzierungstätigkeit**							**0,00**	**0,00**	**0,00**
SA4	**Saldo (4) Geldfluss aus der Finanzierungstätigkeit (35 – 36)**							**0,00**	**0,00**	**0,00**
SA5	**Saldo (5) Geldfluss aus der voranschlagswirksamen Gebarung (Saldo 3 + Saldo 4)**							**-10.926,51**	**-10.700,00**	**-226,51**
846	**Wohn- und Geschäftsgebäude (soweit nicht bei 853)**									
846000	**Wohn- und Geschäftsgebäude (soweit nicht bei 853)**									
Operative Gebarung										
SU 21 / 31	**Summe Erträge / Einzahlungen operative Gebarung**				**0,00**	**0,00**	**0,00**	**0,00**	**0,00**	**0,00**
1/846000-600000	GEMEINDEHÄUSER STROM	2222	3222	24	1.230,76	1.200,00	30,76	1.230,76	1.200,00	30,76
1/846000-614000	RENOV.GEMEINDEEIG.GEBÄUDE	2224	3224	24		600,00	-600,00		600,00	-600,00
1/846000-670000	VERSICHERUNG GEMEINDEHÄUSER	2222	3222	24	1.495,28	1.500,00	-4,72	1.495,28	1.500,00	-4,72
1/846000-728000	Entgeld an Einzelpersonen und sonst	2225	3225	24	110,30		110,30	110,30		110,30
SU 22 / 32	**Summe Aufwendungen / Auszahlungen operative Gebarung**				**2.836,34**	**3.300,00**	**-463,66**	**2.836,34**	**3.300,00**	**-463,66**
SA 0 / SA 1	**(0) Nettoergebnis (21 - 22) / (1) Geldfluss operative Gebarung (31 – 32)**				**-2.836,34**	**-3.300,00**	**463,66**	**-2.836,34**	**-3.300,00**	**463,66**
SU 23	**Summe Haushaltsrücklagen**				**0,00**	**0,00**	**0,00**	**0,00**	**0,00**	**0,00**
SA00	**Nettoergebnis nach Zuw./Entn. Haushaltsrücklagen (Saldo 0 +/- SU23)**				**-2.836,34**	**-3.300,00**	**463,66**			
Investive Gebarung										
SU 33	**Summe Einzahlungen investive Gebarung**							**0,00**	**0,00**	**0,00**
SU 34	**Summe Auszahlungen investive Gebarung**							**0,00**	**0,00**	**0,00**

		MVAG EH	MVAG FH	QU	Ergebnisrechnung RA 2021	Ergebnisrechnung VA 2021	Ergebnisrechnung RA - VA	Finanzierungsrechnung RA 2021	Finanzierungsrechnung VA 2021	Finanzierungsrechnung RA - VA
SA2	**Saldo (2) Geldfluss aus der Investiven Gebarung (33 – 34)**							**0,00**	**0,00**	**0,00**
SA3	**Saldo (3) Nettofinanzierungssaldo (Saldo 1 + Saldo 2)**							**-2.836,34**	**-3.300,00**	**463,66**
Finanzierungstätigkeit										
SU 35	**Summe Einzahlungen aus der Finanzierungstätigkeit**							**0,00**	**0,00**	**0,00**
SU 36	**Summe Auszahlungen aus der Finanzierungstätigkeit**							**0,00**	**0,00**	**0,00**
SA4	**Saldo (4) Geldfluss aus der Finanzierungstätigkeit (35 – 36)**							**0,00**	**0,00**	**0,00**
SA5	**Saldo (5) Geldfluss aus der voranschlagswirksamen Gebarung (Saldo 3 + Saldo 4)**							**-2.836,34**	**-3.300,00**	**463,66**
849	**Sonstige Liegenschaften**									
849000	**Sonstige Liegenschaften**									
Operative Gebarung										
2/849000+811000	FUNKSENDEANLAGE - PACHT	2115	3115	14	6.963,06	7.000,00	-36,94	6.963,06	7.000,00	-36,94
SU 21 / 31	**Summe Erträge / Einzahlungen operative Gebarung**				**6.963,06**	**7.000,00**	**-36,94**	**6.963,06**	**7.000,00**	**-36,94**
SU 22 / 32	**Summe Aufwendungen / Auszahlungen operative Gebarung**				**0,00**	**0,00**	**0,00**	**0,00**	**0,00**	**0,00**
SA 0 / SA 1	**(0) Nettoergebnis (21 - 22) / (1) Geldfluss operative Gebarung (31 – 32)**				**6.963,06**	**7.000,00**	**-36,94**	**6.963,06**	**7.000,00**	**-36,94**
SU 23	**Summe Haushaltsrücklagen**				**0,00**	**0,00**	**0,00**	**0,00**	**0,00**	**0,00**
SA00	**Nettoergebnis nach Zuw./Entn. Haushaltsrücklagen (Saldo 0 +/- SU23)**				**6.963,06**	**7.000,00**	**-36,94**			
Investive Gebarung										
SU 33	**Summe Einzahlungen investive Gebarung**							**0,00**	**0,00**	**0,00**
SU 34	**Summe Auszahlungen investive Gebarung**							**0,00**	**0,00**	**0,00**
SA2	**Saldo (2) Geldfluss aus der Investiven Gebarung (33 – 34)**							**0,00**	**0,00**	**0,00**
SA3	**Saldo (3) Nettofinanzierungssaldo (Saldo 1 + Saldo 2)**							**6.963,06**	**7.000,00**	**-36,94**
Finanzierungstätigkeit										
SU 35	**Summe Einzahlungen aus der Finanzierungstätigkeit**							**0,00**	**0,00**	**0,00**
SU 36	**Summe Auszahlungen aus der Finanzierungstätigkeit**							**0,00**	**0,00**	**0,00**
SA4	**Saldo (4) Geldfluss aus der Finanzierungstätigkeit (35 – 36)**							**0,00**	**0,00**	**0,00**
SA5	**Saldo (5) Geldfluss aus der voranschlagswirksamen Gebarung (Saldo 3 + Saldo 4)**							**6.963,06**	**7.000,00**	**-36,94**
85	**Betriebe mit marktbestimmter Tätigkeit**									
850	**Betriebe der Wasserversorgung**									
850000	**Betriebe der Wasserversorung**									
Operative Gebarung										
2/850000+813000	Erträge aus der Auflösung von Investitionszuschüssen (Kapitaltransfers)	2127			10.846,78	10.400,00	446,78			
2/850000+816000	KOSTENERSÄTZE WASSERUHREN	2114	3114	13		100,00	-100,00		100,00	-100,00
6/850000+829910	Zuführung von Vorhaben 8502 an Vorhaben 850	2116	3116	18	1.545,00		1.545,00	1.545,00		1.545,00

		MVAG EH	MVAG FH	QU	Ergebnisrechnung RA 2021	Ergebnisrechnung VA 2021	Ergebnisrechnung RA - VA	Finanzierungsrechnung RA 2021	Finanzierungsrechnung VA 2021	Finanzierungsrechnung RA - VA
2/850000+852100	WASSERBEREITSTELLUNGSGEBÜHR	2113	3113	12	55.687,21	60.400,00	-4.712,79	55.836,11	60.400,00	-4.563,89
2/850000+852200	WASSERBEZUGSGEBÜHR	2113	3113	12	131.713,83	112.000,00	19.713,83	132.649,40	112.000,00	20.649,40
2/850000+860000	Transfers von Bund, Bundesfonds und Bundeskammern	2121	3121	15	2.142,45		2.142,45	2.142,45		2.142,45
SU 21 / 31	**Summe Erträge / Einzahlungen operative Gebarung**				**201.935,27**	**182.900,00**	**19.035,27**	**192.172,96**	**172.500,00**	**19.672,96**
1/850000-400000	Verbrauchsgüter, Wasserzähler	2221	3221	23	876,73	800,00	76,73	876,73	800,00	76,73
1/850000-413000	Wasserankauf	2221	3221	23	55.590,69	75.000,00	-19.409,31	55.590,69	75.000,00	-19.409,31
1/850000-452000	Treibstoffe für WVA	2221	3221	23	85,19	200,00	-114,81	85,19	200,00	-114,81
1/850000-600000	STROM, BELEUCHTUNG, PUMPWERK	2222	3222	24	15.392,01	14.000,00	1.392,01	15.392,01	14.000,00	1.392,01
1/850000-612000	Instandhaltung Wasseranlagen	2224	3224	24	30.201,27	22.500,00	7.701,27	31.875,75	22.500,00	9.375,75
1/850000-631000	TELEFONGEBÜHREN WVA STEUERUNG	2222	3222	24	1.142,76	1.500,00	-357,24	1.142,76	1.500,00	-357,24
1/850000-640000	WVA WASSERUNTERSUCHUNGEN	2222	3222	24	6.054,59	6.000,00	54,59	6.054,59	6.000,00	54,59
1/850000-650000	KREDITZINSEN GIF WWF	2241	3241	25	7.647,77	7.400,00	247,77	7.647,77	7.400,00	247,77
1/850000-670000	VERSICHERUNGEN	2222	3222	24	459,55	500,00	-40,45	459,55	500,00	-40,45
1/850000-680000	Planmäßige Abschreibung	2226			98.302,83	97.800,00	502,83			
1/850000-700000	Miet- und Pachtaufwand	2223	3223	24	45,00		45,00	45,00		45,00
1/850000-710000	GEBRAUCHSABGABE Leitungen öffentl.	2225	3225	24	11.612,70	11.600,00	12,70	11.612,70	11.600,00	12,70
1/850000-720000	WVA 9,6% VERGÜTUNG VERWALTUNGSAUFWA	2225	3225	24	5.589,72	6.100,00	-510,28	5.589,72	6.100,00	-510,28
1/850000-720100	BEZÜGE GEMEINDEARB. VERWALTUNGSKOST	2225	3225	24	13.110,00	18.400,00	-5.290,00	13.110,00	18.400,00	-5.290,00
1/850000-724000	WVA REISEGEBÜHREN GDE-ARBEITER	2225	3225	24	163,38	200,00	-36,62	163,38	200,00	-36,62
1/850000-726000	BEITRÄGE AN VERBÄNDE VEREINE	2225	3225	24	150,00	100,00	50,00	150,00	100,00	50,00
1/850000-728000	Entgelte für sonstige Leistungen	2225	3225	24	1.224,67	500,00	724,67	1.224,67	500,00	724,67
1/850000-729000	KOSTEN FÜR WASSERABLESEN	2225	3225	24		200,00	-200,00		200,00	-200,00
5/850000-729910	Rückführung von Investiven an operativen Gebarung	2225	3225	24	3.484,03		3.484,03	3.484,03		3.484,03
SU 22 / 32	**Summe Aufwendungen / Auszahlungen operative Gebarung**				**251.132,89**	**262.800,00**	**-11.667,11**	**154.504,54**	**165.000,00**	**-10.495,46**
SA 0 / SA 1	**(0) Nettoergebnis (21 - 22) / (1) Geldfluss operative Gebarung (31 – 32)**				**-49.197,62**	**-79.900,00**	**30.702,38**	**37.668,42**	**7.500,00**	**30.168,42**
SU 23	**Summe Haushaltsrücklagen**				**0,00**	**0,00**	**0,00**	**0,00**	**0,00**	**0,00**
SA00	**Nettoergebnis nach Zuw./Entn. Haushaltsrücklagen (Saldo 0 +/- SU23)**				**-49.197,62**	**-79.900,00**	**30.702,38**			
Investive Gebarung										
2/850000+300000	KPC Barwert Wasser		3331	33				5.708,54	7.600,00	-1.891,46
6/850000+301000	Kapitaltransfers von Ländern, Landesfonds und Landeskammern		3331	33				51,00		51,00
2/850000+307000	WVA Anschluss-/Ergänzungsgebühr		3334	34					5.000,00	-5.000,00

		MVAG EH	MVAG FH	QU	Ergebnisrechnung RA 2021	Ergebnisrechnung VA 2021	Ergebnisrechnung RA - VA	Finanzierungsrechnung RA 2021	Finanzierungsrechnung VA 2021	Finanzierungsrechnung RA - VA
6/850000+307000	Kapitaltransfers von privaten Haushalten und privaten Organisationen ohne Erwerbszweck und andere		3334	34					1.500,00	-1.500,00
2/850000+307001	WVA Anschluss/Ergänzungsgebühr		3334	34				6.933,63		6.933,63
SU 33	**Summe Einzahlungen investive Gebarung**							**12.693,17**	**14.100,00**	**-1.406,83**
5/850000-004000	WVA		3412	40				27.701,37	26.400,00	1.301,37
1/850000-050000	WVA SONDERANL. QUELLE,HAUSANSC		3412	40					1.000,00	-1.000,00
1/850000-050100	AUSTAUSCH DER WASSERZÄHLER. SCHIEBE		3412	40				1.112,86	3.500,00	-2.387,14
5/850000-070000	Aktivierungsfähige Rechte (immaterielle Vermögenswerte)		3411	42					17.600,00	-17.600,00
SU 34	**Summe Auszahlungen investive Gebarung**							**28.814,23**	**48.500,00**	**-19.685,77**
SA2	**Saldo (2) Geldfluss aus der Investiven Gebarung (33 – 34)**							**-16.121,06**	**-34.400,00**	**18.278,94**
SA3	**Saldo (3) Nettofinanzierungssaldo (Saldo 1 + Saldo 2)**							**21.547,36**	**-26.900,00**	**48.447,36**
Finanzierungstätigkeit										
6/850000+341000	Investitionsdarlehen von Ländern, Landesfonds und Landeskammern		3511	54				1.128,00		1.128,00
SU 35	**Summe Einzahlungen aus der Finanzierungstätigkeit**							**1.128,00**	**0,00**	**1.128,00**
1/850000-346000	TILGUNG VON BANKDARLEHEN		3614	65				38.793,68	38.800,00	-6,32
SU 36	**Summe Auszahlungen aus der Finanzierungstätigkeit**							**38.793,68**	**38.800,00**	**-6,32**
SA4	**Saldo (4) Geldfluss aus der Finanzierungstätigkeit (35 – 36)**							**-37.665,68**	**-38.800,00**	**1.134,32**
SA5	**Saldo (5) Geldfluss aus der voranschlagswirksamen Gebarung (Saldo 3 + Saldo 4)**							**-16.118,32**	**-65.700,00**	**49.581,68**
850200	**Betriebe der Wasserversorgung**									
Operative Gebarung										
SU 21 / 31	**Summe Erträge / Einzahlungen operative Gebarung**				**0,00**	**0,00**	**0,00**	**0,00**	**0,00**	**0,00**
5/850200-729910	Rückführung kapitalisierten Zinsen	2225	3225	24	115,68		115,68	115,68		115,68
5/850200-729911	Zuführung von Vorhaben 8502 an Vorhaben 850	2225	3225	24	1.545,00		1.545,00	1.545,00		1.545,00
SU 22 / 32	**Summe Aufwendungen / Auszahlungen operative Gebarung**				**1.660,68**	**0,00**	**1.660,68**	**1.660,68**	**0,00**	**1.660,68**
SA 0 / SA 1	**(0) Nettoergebnis (21 - 22) / (1) Geldfluss operative Gebarung (31 – 32)**				**-1.660,68**	**0,00**	**-1.660,68**	**-1.660,68**	**0,00**	**-1.660,68**
SU 23	**Summe Haushaltsrücklagen**				**0,00**	**0,00**	**0,00**	**0,00**	**0,00**	**0,00**
SA00	**Nettoergebnis nach Zuw./Entn. Haushaltsrücklagen (Saldo 0 +/- SU23)**				**-1.660,68**	**0,00**	**-1.660,68**			
Investive Gebarung										
SU 33	**Summe Einzahlungen investive Gebarung**							**0,00**	**0,00**	**0,00**
SU 34	**Summe Auszahlungen investive Gebarung**							**0,00**	**0,00**	**0,00**
SA2	**Saldo (2) Geldfluss aus der Investiven Gebarung (33 – 34)**							**0,00**	**0,00**	**0,00**
SA3	**Saldo (3) Nettofinanzierungssaldo (Saldo 1 + Saldo 2)**							**-1.660,68**	**0,00**	**-1.660,68**

		MVAG EH	MVAG FH	QU	Ergebnisrechnung RA 2021	Ergebnisrechnung VA 2021	Ergebnisrechnung RA - VA	Finanzierungsrechnung RA 2021	Finanzierungsrechnung VA 2021	Finanzierungsrechnung RA - VA
Finanzierungstätigkeit										
6/850200+341000	DARLEHENSVERR. INVESTITIONSDARLEHEN WVA 13		3511	54				3.484,03		3.484,03
SU 35	**Summe Einzahlungen aus der Finanzierungstätigkeit**							**3.484,03**	**0,00**	**3.484,03**
SU 36	**Summe Auszahlungen aus der Finanzierungstätigkeit**							**0,00**	**0,00**	**0,00**
SA4	**Saldo (4) Geldfluss aus der Finanzierungstätigkeit (35 – 36)**							**3.484,03**	**0,00**	**3.484,03**
SA5	**Saldo (5) Geldfluss aus der voranschlagswirksamen Gebarung (Saldo 3 + Saldo 4)**							**1.823,35**	**0,00**	**1.823,35**
851	**Betriebe der Abwasserbeseitigung**									
851000	**Betriebe der Abwasserbeseitigung**									
Operative Gebarung										
2/851000+813000	Erträge aus der Auflösung von Investitionszuschüssen (Kapitaltransfers)	2127			74.561,78	64.900,00	9.661,78			
2/851000+852100	ABA 1-4 KANALBENÜTZUNGSG. Burgschleinitz, Zogelsdorf	2113	3113	12	108.771,17	99.000,00	9.771,17	111.827,87	99.000,00	12.827,87
2/851000+852110	ABA 5+7 KANALBENÜTZUNGSGEBÜHREN Kühnring, Rpölla, Hdorf	2113	3113	12	120.937,05	118.000,00	2.937,05	119.709,82	118.000,00	1.709,82
2/851000+852120	ABA 10 KANALBENÜTZUNGSGEBÜHR Buttendorf, Sachsendorf	2113	3113	12	28.480,24	28.000,00	480,24	28.965,61	28.000,00	965,61
2/851000+852130	KANALBENÜTZUNGSGEBÜHR ABA 12 Matzelsdorf, Amelsdorf	2113	3113	12	26.057,92	25.000,00	1.057,92	26.208,75	25.000,00	1.208,75
2/851000+860000	Transfers von Bund/KPC-ABA BA 09	2121	3121	15	3.032,42	2.100,00	932,42	3.032,42	2.100,00	932,42
2/851000+860010	Transfers von Bund/KPC - ABA BA 06	2121	3121	15	2.705,57	1.300,00	1.405,57	2.705,57	1.300,00	1.405,57
2/851000+860100	Transfers von Bund, KPC ABA BA 04	2121	3121	15	18.159,65	9.000,00	9.159,65	18.159,65	9.000,00	9.159,65
2/851000+860110	Transfers von Bund/KPC ABA BA 05	2121	3121	15	33.523,66	16.700,00	16.823,66	33.523,66	16.700,00	16.823,66
2/851000+860120	Transfers von Bund/KPC ABA BA 07	2121	3121	15	30.657,13	15.300,00	15.357,13	30.657,13	15.300,00	15.357,13
2/851000+860130	Transfers von Bund/KPC ABA BA 10	2121	3121	15	18.532,93	9.000,00	9.532,93	18.532,93	9.000,00	9.532,93
2/851000+860140	Transfers von Bund/KPC ABA BA12	2121	3121	15	2.372,21	1.100,00	1.272,21	2.372,21	1.100,00	1.272,21
2/851000+861020	Transfers von Ländern, Landesfonds und Landeskammern	2121	3121	15	303,00		303,00	303,00		303,00
SU 21 / 31	**Summe Erträge / Einzahlungen operative Gebarung**				**468.094,73**	**389.400,00**	**78.694,73**	**395.998,62**	**324.500,00**	**71.498,62**
1/851000-400000	Verbrauchsgüter ABA	2221	3221	23	777,35	700,00	77,35	777,35	700,00	77,35
1/851000-454000	KLÄRANLAGE REINIGUNG	2221	3221	23	7,49	200,00	-192,51	7,49	200,00	-192,51
1/851000-600000	ABA STROM	2222	3222	24	7.358,26	6.300,00	1.058,26	7.358,26	6.300,00	1.058,26
1/851000-600100	ABA 05+ 07 STROM PUMPWERK	2222	3222	24	3.549,35	2.700,00	849,35	3.549,35	2.700,00	849,35
1/851000-600200	Strom PW Amelsdorf, ABA 1-4	2222	3222	24	1.021,32	600,00	421,32	1.021,32	600,00	421,32
1/851000-612000	KANALWARTUNG	2224	3224	24	1.240,25	2.800,00	-1.559,75	1.240,25	2.800,00	-1.559,75
1/851000-613000	ABA KLÄRTEICHE INSTANDH.MEßUNG	2224	3224	24	3.353,01	2.000,00	1.353,01	3.353,01	2.000,00	1.353,01

		MVAG EH	MVAG FH	QU	Ergebnisrechnung RA 2021	Ergebnisrechnung VA 2021	Ergebnisrechnung RA - VA	Finanzierungsrechnung RA 2021	Finanzierungsrechnung VA 2021	Finanzierungsrechnung RA - VA
1/851000-613100	ABA KLÄRANLAGE RÄUMUNG d.TEICH	2224	3224	24	639,60		639,60	639,60		639,60
1/851000-613200	PUMPWERKE ABA INSTANDHALTUNG	2224	3224	24	265,40	500,00	-234,60	265,40	500,00	-234,60
1/851000-631000	KLÄRANLAGE TELEFONGEBÜHREN-STEUERUN	2222	3222	24	1.604,56	1.500,00	104,56	1.604,56	1.500,00	104,56
1/851000-650000	KREDITZINSEN	2241	3241	25	47.529,67	45.600,00	1.929,67	47.529,67	45.600,00	1.929,67
1/851000-670000	ABA VERSICHERUNGEN	2222	3222	24	215,09	200,00	15,09	215,09	200,00	15,09
1/851000-680000	Planmäßige Abschreibung	2226			274.820,17	257.400,00	17.420,17			
1/851000-710000	GEBRAUCHSABGABE öffentliche Leitun	2225	3225	24	12.047,40	10.000,00	2.047,40	12.047,40	10.000,00	2.047,40
1/851000-711000	MÜLLGEBÜHREN KLÄRANLAGE	2225	3225	24	973,28	800,00	173,28	973,28	800,00	173,28
1/851000-720000	ABA 12,3% VERGÜTUNG VERWALTUNGSAUFW	2225	3225	24	7.161,84	4.000,00	3.161,84	7.161,84	4.000,00	3.161,84
1/851000-720100	BEZUG KLÄRWÄRTER VERWALTUNGSKOSTENB	2225	3225	24	14.490,00	15.000,00	-510,00	14.490,00	15.000,00	-510,00
1/851000-724000	ABA REISEGEBÜHREN GDE-ARBEITER	2225	3225	24		200,00	-200,00		200,00	-200,00
1/851000-728000	Entgeld an Einzelpersonen und sonst	2225	3225	24		300,00	-300,00		300,00	-300,00
1/851000-729910	Sonstige Aufwendungen	2225	3225	24	39.635,02		39.635,02	39.635,02		39.635,02
5/851000-729910	Rückführung von investiven an operativen Gebarung	2225	3225	24	23.080,82		23.080,82	23.080,82		23.080,82
1/851000-752000	BEITRAG GAV EGGENBURG-RÖSCHITZ	2231	3231	26	24.974,00	30.000,00	-5.026,00	24.974,00	30.000,00	-5.026,00
1/851000-752001	Transfers an Gemeinde Sitzendorf	2231	3231	26		62.000,00	-62.000,00		62.000,00	-62.000,00
1/851000-752002	Transfers an Gemeinden(Maissau)	2231	3231	26		2.600,00	-2.600,00		2.600,00	-2.600,00
SU 22 / 32	**Summe Aufwendungen / Auszahlungen operative Gebarung**				**464.743,88**	**445.400,00**	**19.343,88**	**189.923,71**	**188.000,00**	**1.923,71**
SA 0 / SA 1	**(0) Nettoergebnis (21 - 22) / (1) Geldfluss operative Gebarung (31 – 32)**				**3.350,85**	**-56.000,00**	**59.350,85**	**206.074,91**	**136.500,00**	**69.574,91**
SU 23	**Summe Haushaltsrücklagen**				**0,00**	**0,00**	**0,00**	**0,00**	**0,00**	**0,00**
SA00	**Nettoergebnis nach Zuw./Entn. Haushaltsrücklagen (Saldo 0 +/- SU23)**				**3.350,85**	**-56.000,00**	**59.350,85**			
Investive Gebarung										
2/851000+300000	KPC Barwert Kanal		3331	33				97.912,11	97.500,00	412,11
6/851000+301000	Kapitaltransfers von Ländern, Landesfonds und Landeskammern		3331	33				29.734,00	30.000,00	-266,00
2/851000+307000	Anschlussgebühr ABA 1-4, 12, Burgschl., Zogels-, Amels-, Matzelsdorf		3334	34					4.000,00	-4.000,00
2/851000+307001	Kapitaltransfers von privaten Haushalten und privaten Organisationen ohne Erwerbszweck und andere		3334	34				653,34		653,34
2/851000+307010	Anschluss-/Ergänzungsabgabe ABA 05/Kühnring		3334	34					10.700,00	-10.700,00
2/851000+307011	Anschluss-/Ergänzungsabgabe ABA BA 05/Kühnring		3334	34				13.960,15		13.960,15

		MVAG EH	MVAG FH	QU	Ergebnisrechnung RA 2021	Ergebnisrechnung VA 2021	Ergebnisrechnung RA - VA	Finanzierungsrechnung RA 2021	Finanzierungsrechnung VA 2021	Finanzierungsrechnung RA - VA
2/851000+307041	Anschluss-/Ergänzungsabgabe ABA 10 Sachsendorf-Buttendorf		3334	34				181,82		181,82
SU 33	**Summe Einzahlungen investive Gebarung**							**142.441,42**	**142.200,00**	**241,42**
5/851000-004000	ABA BA 13, Anschluss Kläranlage Burgschleinitz		3412	40				375.152,00	526.000,00	-150.848,00
5/851000-004200	ABA ERWEITERUNG SIEDLUNGSGEBIETE		3412	40				72.107,20	70.700,00	1.407,20
5/851000-010000	Gebäude und Bauten		3413	40				128,99		128,99
1/851000-020000	ABA MASCHINEN, PUMPEN		3414	41					2.000,00	-2.000,00
5/851000-070000	Aktivierungsfähige Rechte (immaterielle Vermögenswerte)		3411	42					120.000,00	-120.000,00
SU 34	**Summe Auszahlungen investive Gebarung**							**447.388,19**	**718.700,00**	**-271.311,81**
SA2	**Saldo (2) Geldfluss aus der Investiven Gebarung (33 – 34)**							**-304.946,77**	**-576.500,00**	**271.553,23**
SA3	**Saldo (3) Nettofinanzierungssaldo (Saldo 1 + Saldo 2)**							**-98.871,86**	**-440.000,00**	**341.128,14**
Finanzierungstätigkeit										
6/851000+346000	DARLEHEN BANK ABA		3514	55				206.900,00	677.500,00	-470.600,00
SU 35	**Summe Einzahlungen aus der Finanzierungstätigkeit**							**206.900,00**	**677.500,00**	**-470.600,00**
1/851000-344000	ABA TILGUNG WWF DARLEHEN		3611	64				16.866,71	16.900,00	-33,29
1/851000-346000	TILGUNG VON BANKDARLEHEN		3614	65				202.962,36	267.500,00	-64.537,64
SU 36	**Summe Auszahlungen aus der Finanzierungstätigkeit**							**219.829,07**	**284.400,00**	**-64.570,93**
SA4	**Saldo (4) Geldfluss aus der Finanzierungstätigkeit (35 – 36)**							**-12.929,07**	**393.100,00**	**-406.029,07**
SA5	**Saldo (5) Geldfluss aus der voranschlagswirksamen Gebarung (Saldo 3 + Saldo 4)**							**-111.800,93**	**-46.900,00**	**-64.900,93**
851001	**Umschuldung**									
Operative Gebarung										
6/851001+829910	Zuführung aus der operativen Gebarung	2116	3116	18	589,00		589,00	589,00		589,00
SU 21 / 31	**Summe Erträge / Einzahlungen operative Gebarung**				**589,00**	**0,00**	**589,00**	**589,00**	**0,00**	**589,00**
SU 22 / 32	**Summe Aufwendungen / Auszahlungen operative Gebarung**				**0,00**	**0,00**	**0,00**	**0,00**	**0,00**	**0,00**
SA 0 / SA 1	**(0) Nettoergebnis (21 - 22) / (1) Geldfluss operative Gebarung (31 – 32)**				**589,00**	**0,00**	**589,00**	**589,00**	**0,00**	**589,00**
SU 23	**Summe Haushaltsrücklagen**				**0,00**	**0,00**	**0,00**	**0,00**	**0,00**	**0,00**
SA00	**Nettoergebnis nach Zuw./Entn. Haushaltsrücklagen (Saldo 0 +/- SU23)**				**589,00**	**0,00**	**589,00**			
Investive Gebarung										
SU 33	**Summe Einzahlungen investive Gebarung**							**0,00**	**0,00**	**0,00**
SU 34	**Summe Auszahlungen investive Gebarung**							**0,00**	**0,00**	**0,00**
SA2	**Saldo (2) Geldfluss aus der Investiven Gebarung (33 – 34)**							**0,00**	**0,00**	**0,00**
SA3	**Saldo (3) Nettofinanzierungssaldo (Saldo 1 + Saldo 2)**							**589,00**	**0,00**	**589,00**

		MVAG EH	MVAG FH	QU	Ergebnisrechnung RA 2021	Ergebnisrechnung VA 2021	Ergebnisrechnung RA - VA	Finanzierungsrechnung RA 2021	Finanzierungsrechnung VA 2021	Finanzierungsrechnung RA - VA
Finanzierungstätigkeit										
6/851001+346000	Investitionsdarlehen von Finanzunternehmen		3514	55				1.736.000,00	1.736.000,00	
SU 35	**Summe Einzahlungen aus der Finanzierungstätigkeit**							**1.736.000,00**	**1.736.000,00**	**0,00**
5/851001-346000	Investitionsdarlehen von Finanzunternehmen		3614	65				1.736.589,00	1.736.000,00	589,00
SU 36	**Summe Auszahlungen aus der Finanzierungstätigkeit**							**1.736.589,00**	**1.736.000,00**	**589,00**
SA4	**Saldo (4) Geldfluss aus der Finanzierungstätigkeit (35 – 36)**							**-589,00**	**0,00**	**-589,00**
SA5	**Saldo (5) Geldfluss aus der voranschlagswirksamen Gebarung (Saldo 3 + Saldo 4)**							**0,00**	**0,00**	**0,00**
851002	**ABA Leitungskataster**									
Operative Gebarung										
6/851002+829910	Zuführung operative Geb. 851 an Vorhaben 851002	2116	3116	18	39.635,02		39.635,02	39.635,02		39.635,02
SU 21 / 31	**Summe Erträge / Einzahlungen operative Gebarung**				**39.635,02**	**0,00**	**39.635,02**	**39.635,02**	**0,00**	**39.635,02**
SU 22 / 32	**Summe Aufwendungen / Auszahlungen operative Gebarung**				**0,00**	**0,00**	**0,00**	**0,00**	**0,00**	**0,00**
SA 0 / SA 1	**(0) Nettoergebnis (21 - 22) / (1) Geldfluss operative Gebarung (31 – 32)**				**39.635,02**	**0,00**	**39.635,02**	**39.635,02**	**0,00**	**39.635,02**
SU 23	**Summe Haushaltsrücklagen**				**0,00**	**0,00**	**0,00**	**0,00**	**0,00**	**0,00**
SA00	**Nettoergebnis nach Zuw./Entn. Haushaltsrücklagen (Saldo 0 +/- SU23)**				**39.635,02**	**0,00**	**39.635,02**			
Investive Gebarung										
SU 33	**Summe Einzahlungen investive Gebarung**							**0,00**	**0,00**	**0,00**
5/851002-070000	Aktivierungsfähige Rechte (immaterielle Vermögenswerte)		3411	42				39.635,02		39.635,02
SU 34	**Summe Auszahlungen investive Gebarung**							**39.635,02**	**0,00**	**39.635,02**
SA2	**Saldo (2) Geldfluss aus der Investiven Gebarung (33 – 34)**							**-39.635,02**	**0,00**	**-39.635,02**
SA3	**Saldo (3) Nettofinanzierungssaldo (Saldo 1 + Saldo 2)**							**0,00**	**0,00**	**0,00**
Finanzierungstätigkeit										
SU 35	**Summe Einzahlungen aus der Finanzierungstätigkeit**							**0,00**	**0,00**	**0,00**
SU 36	**Summe Auszahlungen aus der Finanzierungstätigkeit**							**0,00**	**0,00**	**0,00**
SA4	**Saldo (4) Geldfluss aus der Finanzierungstätigkeit (35 – 36)**							**0,00**	**0,00**	**0,00**
SA5	**Saldo (5) Geldfluss aus der voranschlagswirksamen Gebarung (Saldo 3 + Saldo 4)**							**0,00**	**0,00**	**0,00**
851100	**Betriebe der Abwasserbeseitigung**									
Operative Gebarung										
SU 21 / 31	**Summe Erträge / Einzahlungen operative Gebarung**				**0,00**	**0,00**	**0,00**	**0,00**	**0,00**	**0,00**
5/851100-729910	Rückführung in operative Geabrung	2225	3225	24	10,13		10,13	10,13		10,13
SU 22 / 32	**Summe Aufwendungen / Auszahlungen operative Gebarung**				**10,13**	**0,00**	**10,13**	**10,13**	**0,00**	**10,13**
SA 0 / SA 1	**(0) Nettoergebnis (21 - 22) / (1) Geldfluss operative Gebarung (31 – 32)**				**-10,13**	**0,00**	**-10,13**	**-10,13**	**0,00**	**-10,13**
SU 23	**Summe Haushaltsrücklagen**				**0,00**	**0,00**	**0,00**	**0,00**	**0,00**	**0,00**

		MVAG EH	MVAG FH	QU	Ergebnisrechnung RA 2021	Ergebnisrechnung VA 2021	Ergebnisrechnung RA - VA	Finanzierungsrechnung RA 2021	Finanzierungsrechnung VA 2021	Finanzierungsrechnung RA - VA
SA00	**Nettoergebnis nach Zuw./Entn. Haushaltsrücklagen (Saldo 0 +/- SU23)**				**-10,13**	**0,00**	**-10,13**			
Investive Gebarung										
SU 33	**Summe Einzahlungen investive Gebarung**							**0,00**	**0,00**	**0,00**
SU 34	**Summe Auszahlungen investive Gebarung**							**0,00**	**0,00**	**0,00**
SA2	**Saldo (2) Geldfluss aus der Investiven Gebarung (33 – 34)**							**0,00**	**0,00**	**0,00**
SA3	**Saldo (3) Nettofinanzierungssaldo (Saldo 1 + Saldo 2)**							**-10,13**	**0,00**	**-10,13**
Finanzierungstätigkeit										
SU 35	**Summe Einzahlungen aus der Finanzierungstätigkeit**							**0,00**	**0,00**	**0,00**
SU 36	**Summe Auszahlungen aus der Finanzierungstätigkeit**							**0,00**	**0,00**	**0,00**
SA4	**Saldo (4) Geldfluss aus der Finanzierungstätigkeit (35 – 36)**							**0,00**	**0,00**	**0,00**
SA5	**Saldo (5) Geldfluss aus der voranschlagswirksamen Gebarung (Saldo 3 + Saldo 4)**							**-10,13**	**0,00**	**-10,13**
851140	**Darlehensverr.Zinsen WWF ABA 12**									
Operative Gebarung										
SU 21 / 31	**Summe Erträge / Einzahlungen operative Gebarung**				**0,00**	**0,00**	**0,00**	**0,00**	**0,00**	**0,00**
SU 22 / 32	**Summe Aufwendungen / Auszahlungen operative Gebarung**				**0,00**	**0,00**	**0,00**	**0,00**	**0,00**	**0,00**
SA 0 / SA 1	**(0) Nettoergebnis (21 - 22) / (1) Geldfluss operative Gebarung (31 – 32)**				**0,00**	**0,00**	**0,00**	**0,00**	**0,00**	**0,00**
SU 23	**Summe Haushaltsrücklagen**				**0,00**	**0,00**	**0,00**	**0,00**	**0,00**	**0,00**
SA00	**Nettoergebnis nach Zuw./Entn. Haushaltsrücklagen (Saldo 0 +/- SU23)**				**0,00**	**0,00**	**0,00**			
Investive Gebarung										
SU 33	**Summe Einzahlungen investive Gebarung**							**0,00**	**0,00**	**0,00**
SU 34	**Summe Auszahlungen investive Gebarung**							**0,00**	**0,00**	**0,00**
SA2	**Saldo (2) Geldfluss aus der Investiven Gebarung (33 – 34)**							**0,00**	**0,00**	**0,00**
SA3	**Saldo (3) Nettofinanzierungssaldo (Saldo 1 + Saldo 2)**							**0,00**	**0,00**	**0,00**
Finanzierungstätigkeit										
6/851140+341000	Darlehensverr. Investitiondarlehen ABA 12		3511	54				23.080,82		23.080,82
SU 35	**Summe Einzahlungen aus der Finanzierungstätigkeit**							**23.080,82**	**0,00**	**23.080,82**
SU 36	**Summe Auszahlungen aus der Finanzierungstätigkeit**							**0,00**	**0,00**	**0,00**
SA4	**Saldo (4) Geldfluss aus der Finanzierungstätigkeit (35 – 36)**							**23.080,82**	**0,00**	**23.080,82**
SA5	**Saldo (5) Geldfluss aus der voranschlagswirksamen Gebarung (Saldo 3 + Saldo 4)**							**23.080,82**	**0,00**	**23.080,82**
89	**Wirtschaftliche Unternehmungen (Fortsetzung)**									
894	**Stadthallen, Kongresshäuser**									
894000	**KUM Burgschleinitz**									
Operative Gebarung										
2/894000+811000	KUM Mieteinnahmen 20%	2115	3115	14	292,17	300,00	-7,83	292,17	300,00	-7,83

		MVAG EH	MVAG FH	QU	Ergebnisrechnung RA 2021	Ergebnisrechnung VA 2021	Ergebnisrechnung RA - VA	Finanzierungsrechnung RA 2021	Finanzierungsrechnung VA 2021	Finanzierungsrechnung RA - VA
2/894000+811100	Mieteinnahmen 10 %	2115	3115	14	178,75	200,00	-21,25	178,75	200,00	-21,25
2/894000+813000	Erträge aus der Auflösung von Investitionszuschüssen (Kapitaltransfers)	2127			833,33	800,00	33,33			
2/894000+861100	KUM GZ BURGSCHLEINITZ ZINSENERSÄTZE	2121	3121	15	20,13	300,00	-279,87	20,13	300,00	-279,87
SU 21 / 31	**Summe Erträge / Einzahlungen operative Gebarung**				**1.324,38**	**1.600,00**	**-275,62**	**491,05**	**800,00**	**-308,95**
1/894000-400000	KUM Verbrauchsgüter	2221	3221	23		200,00	-200,00		200,00	-200,00
1/894000-454000	REINIGUNG KUM	2221	3221	23		300,00	-300,00		300,00	-300,00
1/894000-600000	KUM DGZ STROM	2222	3222	24	2.213,64	3.300,00	-1.086,36	2.213,64	3.300,00	-1.086,36
1/894000-614000	KUM INSTANDHALTUNG DES GEBÄUDES	2224	3224	24		800,00	-800,00		800,00	-800,00
1/894000-618000	KUM INSTANDHALTUNG EINRICHTUNG	2224	3224	24		500,00	-500,00		500,00	-500,00
1/894000-650000	KUM GZ BURGSCHLEINITZ DARL. ZINSEN	2241	3241	25	499,80	700,00	-200,20	499,80	700,00	-200,20
1/894000-670000	KUM DGZ VERSICHERUNG	2222	3222	24	2.598,38	2.600,00	-1,62	2.598,38	2.600,00	-1,62
1/894000-680000	Planmäßige Abschreibung	2226			53.520,99	53.500,00	20,99			
1/894000-711000	MÜLLGEBÜHREN KUM	2225	3225	24	116,00	200,00	-84,00	116,00	200,00	-84,00
SU 22 / 32	**Summe Aufwendungen / Auszahlungen operative Gebarung**				**58.948,81**	**62.100,00**	**-3.151,19**	**5.427,82**	**8.600,00**	**-3.172,18**
SA 0 / SA 1	**(0) Nettoergebnis (21 - 22) / (1) Geldfluss operative Gebarung (31 – 32)**				**-57.624,43**	**-60.500,00**	**2.875,57**	**-4.936,77**	**-7.800,00**	**2.863,23**
SU 23	**Summe Haushaltsrücklagen**				**0,00**	**0,00**	**0,00**	**0,00**	**0,00**	**0,00**
SA00	**Nettoergebnis nach Zuw./Entn. Haushaltsrücklagen (Saldo 0 +/- SU23)**				**-57.624,43**	**-60.500,00**	**2.875,57**			
Investive Gebarung										
SU 33	**Summe Einzahlungen investive Gebarung**							**0,00**	**0,00**	**0,00**
SU 34	**Summe Auszahlungen investive Gebarung**							**0,00**	**0,00**	**0,00**
SA2	**Saldo (2) Geldfluss aus der Investiven Gebarung (33 – 34)**							**0,00**	**0,00**	**0,00**
SA3	**Saldo (3) Nettofinanzierungssaldo (Saldo 1 + Saldo 2)**							**-4.936,77**	**-7.800,00**	**2.863,23**
Finanzierungstätigkeit										
SU 35	**Summe Einzahlungen aus der Finanzierungstätigkeit**							**0,00**	**0,00**	**0,00**
1/894000-346000	KUM GZ BURGSCHLEINITZ TILGUNG DARL		3614	65				21.334,00	21.400,00	-66,00
SU 36	**Summe Auszahlungen aus der Finanzierungstätigkeit**							**21.334,00**	**21.400,00**	**-66,00**
SA4	**Saldo (4) Geldfluss aus der Finanzierungstätigkeit (35 – 36)**							**-21.334,00**	**-21.400,00**	**66,00**
SA5	**Saldo (5) Geldfluss aus der voranschlagswirksamen Gebarung (Saldo 3 + Saldo 4)**							**-26.270,77**	**-29.200,00**	**2.929,23**
894100	**SVZ Kühnring**									
Operative Gebarung										
2/894100+828000	SVZ Rückersätze	2116	3116	18	496,08	500,00	-3,92	496,08	500,00	-3,92
SU 21 / 31	**Summe Erträge / Einzahlungen operative Gebarung**				**496,08**	**500,00**	**-3,92**	**496,08**	**500,00**	**-3,92**
1/894100-400000	SVZ Verbrauchsgüter	2221	3221	23		200,00	-200,00		200,00	-200,00

		MVAG EH	MVAG FH	QU	Ergebnisrechnung RA 2021	Ergebnisrechnung VA 2021	Ergebnisrechnung RA - VA	Finanzierungsrechnung RA 2021	Finanzierungsrechnung VA 2021	Finanzierungsrechnung RA - VA
1/894100-451000	Brennstoffe	2221	3221	23	716,32	1.200,00	-483,68	716,32	1.200,00	-483,68
1/894100-600000	SVZ KÜHNRING STROM	2222	3222	24	542,18	800,00	-257,82	542,18	800,00	-257,82
1/894100-614000	SVZ INSTANDHALTUNG GEBÄUDE	2224	3224	24		200,00	-200,00		200,00	-200,00
1/894100-631000	SVZ Kühnring Telefon/Internetgebühr	2222	3222	24	308,85	300,00	8,85	308,85	300,00	8,85
1/894100-670000	SVZ KÜHNRING VERSICHERUNG	2222	3222	24	1.543,65	1.500,00	43,65	1.543,65	1.500,00	43,65
1/894100-680000	Planmäßige Abschreibung	2226			27.366,02	27.400,00	-33,98			
1/894100-711000	Müllgebühren SVZ Kühnring	2225	3225	24	174,32	100,00	74,32	174,32	100,00	74,32
1/894100-728000	Sonstige Ausgaben Rauchfangkehrer	2225	3225	24		100,00	-100,00		100,00	-100,00
SU 22 / 32	**Summe Aufwendungen / Auszahlungen operative Gebarung**				**30.651,34**	**31.800,00**	**-1.148,66**	**3.285,32**	**4.400,00**	**-1.114,68**
SA 0 / SA 1	**(0) Nettoergebnis (21 - 22) / (1) Geldfluss operative Gebarung (31 – 32)**				**-30.155,26**	**-31.300,00**	**1.144,74**	**-2.789,24**	**-3.900,00**	**1.110,76**
SU 23	**Summe Haushaltsrücklagen**				**0,00**	**0,00**	**0,00**	**0,00**	**0,00**	**0,00**
SA00	**Nettoergebnis nach Zuw./Entn. Haushaltsrücklagen (Saldo 0 +/- SU23)**				**-30.155,26**	**-31.300,00**	**1.144,74**			
Investive Gebarung										
SU 33	**Summe Einzahlungen investive Gebarung**							**0,00**	**0,00**	**0,00**
SU 34	**Summe Auszahlungen investive Gebarung**							**0,00**	**0,00**	**0,00**
SA2	**Saldo (2) Geldfluss aus der Investiven Gebarung (33 – 34)**							**0,00**	**0,00**	**0,00**
SA3	**Saldo (3) Nettofinanzierungssaldo (Saldo 1 + Saldo 2)**							**-2.789,24**	**-3.900,00**	**1.110,76**
Finanzierungstätigkeit										
SU 35	**Summe Einzahlungen aus der Finanzierungstätigkeit**							**0,00**	**0,00**	**0,00**
SU 36	**Summe Auszahlungen aus der Finanzierungstätigkeit**							**0,00**	**0,00**	**0,00**
SA4	**Saldo (4) Geldfluss aus der Finanzierungstätigkeit (35 – 36)**							**0,00**	**0,00**	**0,00**
SA5	**Saldo (5) Geldfluss aus der voranschlagswirksamen Gebarung (Saldo 3 + Saldo 4)**							**-2.789,24**	**-3.900,00**	**1.110,76**
894200	**DZ Reinprechtspölla**									
Operative Gebarung										
2/894200+813000	Erträge aus der Auflösung von Investitionszuschüssen (Kapitaltransfers)	2127			3.668,40	3.700,00	-31,60			
2/894200+861100	DZ REINPRECHTSPÖLLA DARLEHEN ERSÄTZ	2121	3121	15	10,08	400,00	-389,92	10,08	400,00	-389,92
SU 21 / 31	**Summe Erträge / Einzahlungen operative Gebarung**				**3.678,48**	**4.100,00**	**-421,52**	**10,08**	**400,00**	**-389,92**
1/894200-400000	DZ Rpölla Verbrauchsgüter	2221	3221	23		200,00	-200,00		200,00	-200,00
1/894200-650000	DZ REINPRECHTSPÖLLA ZINSEN	2241	3241	25	116,12	200,00	-83,88	116,12	200,00	-83,88
1/894200-670000	DZ RPÖLLA VERSICHERUNG	2222	3222	24	1.068,55	1.100,00	-31,45	1.068,55	1.100,00	-31,45
1/894200-680000	Planmäßige Abschreibung	2226			21.526,91	21.500,00	26,91			
1/894200-729000	DZ REINPRECHTSPÖLLA SONST. AUSGABEN	2225	3225	24	74,04	100,00	-25,96	74,04	100,00	-25,96
SU 22 / 32	**Summe Aufwendungen / Auszahlungen operative Gebarung**				**22.785,62**	**23.100,00**	**-314,38**	**1.258,71**	**1.600,00**	**-341,29**
SA 0 / SA 1	**(0) Nettoergebnis (21 - 22) / (1) Geldfluss operative Gebarung (31 – 32)**				**-19.107,14**	**-19.000,00**	**-107,14**	**-1.248,63**	**-1.200,00**	**-48,63**
SU 23	**Summe Haushaltsrücklagen**				**0,00**	**0,00**	**0,00**	**0,00**	**0,00**	**0,00**

		MVAG EH	MVAG FH	QU	Ergebnisrechnung RA 2021	Ergebnisrechnung VA 2021	Ergebnisrechnung RA - VA	Finanzierungsrechnung RA 2021	Finanzierungsrechnung VA 2021	Finanzierungsrechnung RA - VA
SA00	**Nettoergebnis nach Zuw./Entn. Haushaltsrücklagen (Saldo 0 +/- SU23)**				**-19.107,14**	**-19.000,00**	**-107,14**			
Investive Gebarung										
SU 33	**Summe Einzahlungen investive Gebarung**							**0,00**	**0,00**	**0,00**
SU 34	**Summe Auszahlungen investive Gebarung**							**0,00**	**0,00**	**0,00**
SA2	**Saldo (2) Geldfluss aus der Investiven Gebarung (33 – 34)**							**0,00**	**0,00**	**0,00**
SA3	**Saldo (3) Nettofinanzierungssaldo (Saldo 1 + Saldo 2)**							**-1.248,63**	**-1.200,00**	**-48,63**
Finanzierungstätigkeit										
SU 35	**Summe Einzahlungen aus der Finanzierungstätigkeit**							**0,00**	**0,00**	**0,00**
1/894200-346000	DZ REINPRECHTSPÖLLA TILGUNG		3614	65				5.334,00	5.300,00	34,00
SU 36	**Summe Auszahlungen aus der Finanzierungstätigkeit**							**5.334,00**	**5.300,00**	**34,00**
SA4	**Saldo (4) Geldfluss aus der Finanzierungstätigkeit (35 – 36)**							**-5.334,00**	**-5.300,00**	**-34,00**
SA5	**Saldo (5) Geldfluss aus der voranschlagswirksamen Gebarung (Saldo 3 + Saldo 4)**							**-6.582,63**	**-6.500,00**	**-82,63**

		MVAG EH	MVAG FH	QU	Ergebnisrechnung RA 2021	Ergebnisrechnung VA 2021	Ergebnisrechnung RA - VA	Finanzierungsrechnung RA 2021	Finanzierungsrechnung VA 2021	Finanzierungsrechnung RA - VA
9 Finanzwirtschaft										
90	**Gesonderte Verwaltung**									
900	**Gesonderte Verwaltung**									
900000	**Gesonderte Verwaltung**									
Operative Gebarung										
2/900000+829910	Rückführung von Investive Gebarung	2116	3116	18	26.690,66		26.690,66	26.690,66		26.690,66
SU 21 / 31	**Summe Erträge / Einzahlungen operative Gebarung**				**26.690,66**	**0,00**	**26.690,66**	**26.690,66**	**0,00**	**26.690,66**
1/900000-729910	Zuführung investive Gebarung	2225	3225	24	56.048,07		56.048,07	56.048,07		56.048,07
SU 22 / 32	**Summe Aufwendungen / Auszahlungen operative Gebarung**				**56.048,07**	**0,00**	**56.048,07**	**56.048,07**	**0,00**	**56.048,07**
SA 0 / SA 1	**(0) Nettoergebnis (21 - 22) / (1) Geldfluss operative Gebarung (31 – 32)**				**-29.357,41**	**0,00**	**-29.357,41**	**-29.357,41**	**0,00**	**-29.357,41**
SU 23	**Summe Haushaltsrücklagen**				**0,00**	**0,00**	**0,00**	**0,00**	**0,00**	**0,00**
SA00	**Nettoergebnis nach Zuw./Entn. Haushaltsrücklagen (Saldo 0 +/- SU23)**				**-29.357,41**	**0,00**	**-29.357,41**			
Investive Gebarung										
SU 33	**Summe Einzahlungen investive Gebarung**							**0,00**	**0,00**	**0,00**
SU 34	**Summe Auszahlungen investive Gebarung**							**0,00**	**0,00**	**0,00**
SA2	**Saldo (2) Geldfluss aus der Investiven Gebarung (33 – 34)**							**0,00**	**0,00**	**0,00**
SA3	**Saldo (3) Nettofinanzierungssaldo (Saldo 1 + Saldo 2)**							**-29.357,41**	**0,00**	**-29.357,41**
Finanzierungstätigkeit										
SU 35	**Summe Einzahlungen aus der Finanzierungstätigkeit**							**0,00**	**0,00**	**0,00**
SU 36	**Summe Auszahlungen aus der Finanzierungstätigkeit**							**0,00**	**0,00**	**0,00**
SA4	**Saldo (4) Geldfluss aus der Finanzierungstätigkeit (35 – 36)**							**0,00**	**0,00**	**0,00**
SA5	**Saldo (5) Geldfluss aus der voranschlagswirksamen Gebarung (Saldo 3 + Saldo 4)**							**-29.357,41**	**0,00**	**-29.357,41**
91	**Kapitalvermögen und Stiftungen ohne eigene Rechtspers**									
910	**Geldverkehr**									
910000	**Geldverkehr**									
Operative Gebarung										
2/910000+823000	ZINSEN DER GIRO-UND SPARKONTEN	2131	3131	14	525,34	300,00	225,34	525,34	300,00	225,34
2/910000+829000	sonstige Einnahmen Centausgleich USt	2116	3116	18	0,21		0,21	0,21		0,21
2/910000+866000	TRANSFERZAHLUNG KREDITINSTITUT	2123	3123	16		100,00	-100,00		100,00	-100,00
SU 21 / 31	**Summe Erträge / Einzahlungen operative Gebarung**				**525,55**	**400,00**	**125,55**	**525,55**	**400,00**	**125,55**
1/910000-650000	ZINSEN FÜR KASSENKREDITE	2241	3241	25	116,01	500,00	-383,99	116,01	500,00	-383,99
1/910000-659000	GELDVERKEHRSSPESEN	2244	3244	24	2.369,76	2.500,00	-130,24	2.369,76	2.500,00	-130,24

		MVAG EH	MVAG FH	QU	Ergebnisrechnung RA 2021	Ergebnisrechnung VA 2021	Ergebnisrechnung RA - VA	Finanzierungsrechnung RA 2021	Finanzierungsrechnung VA 2021	Finanzierungsrechnung RA - VA
1/910000-710000	KEST AUSGABEN IMMOBILIENERTRAGSST	2225	3225	24	110,05	100,00	10,05	110,05	100,00	10,05
1/910000-710100	FA UST-PRÜFUNG NACHZAHLUNG	2225	3225	24		100,00	-100,00		100,00	-100,00
1/910000-729000	Berichtigung Durchlauferkonten	2225	3225	24	6,23		6,23	6,23		6,23
1/910000-769000	ZINSERTRÄGE FÜR SOZIALE ZWECKE	2243	3243	28		100,00	-100,00		100,00	-100,00
SU 22 / 32	**Summe Aufwendungen / Auszahlungen operative Gebarung**				**2.602,05**	**3.300,00**	**-697,95**	**2.602,05**	**3.300,00**	**-697,95**
SA 0 / SA 1	**(0) Nettoergebnis (21 - 22) / (1) Geldfluss operative Gebarung (31 – 32)**				**-2.076,50**	**-2.900,00**	**823,50**	**-2.076,50**	**-2.900,00**	**823,50**
SU 23	**Summe Haushaltsrücklagen**				**0,00**	**0,00**	**0,00**	**0,00**	**0,00**	**0,00**
SA00	**Nettoergebnis nach Zuw./Entn. Haushaltsrücklagen (Saldo 0 +/- SU23)**				**-2.076,50**	**-2.900,00**	**823,50**			
Investive Gebarung										
SU 33	**Summe Einzahlungen investive Gebarung**							**0,00**	**0,00**	**0,00**
SU 34	**Summe Auszahlungen investive Gebarung**							**0,00**	**0,00**	**0,00**
SA2	**Saldo (2) Geldfluss aus der Investiven Gebarung (33 – 34)**							**0,00**	**0,00**	**0,00**
SA3	**Saldo (3) Nettofinanzierungssaldo (Saldo 1 + Saldo 2)**							**-2.076,50**	**-2.900,00**	**823,50**
Finanzierungstätigkeit										
SU 35	**Summe Einzahlungen aus der Finanzierungstätigkeit**							**0,00**	**0,00**	**0,00**
SU 36	**Summe Auszahlungen aus der Finanzierungstätigkeit**							**0,00**	**0,00**	**0,00**
SA4	**Saldo (4) Geldfluss aus der Finanzierungstätigkeit (35 – 36)**							**0,00**	**0,00**	**0,00**
SA5	**Saldo (5) Geldfluss aus der voranschlagswirksamen Gebarung (Saldo 3 + Saldo 4)**							**-2.076,50**	**-2.900,00**	**823,50**
912	**Rücklagen (soweit nicht aufteilbar)**									
912000	**Rücklagen (soweit nicht aufgeteilt)**									
Operative Gebarung										
SU 21 / 31	**Summe Erträge / Einzahlungen operative Gebarung**				**0,00**	**0,00**	**0,00**	**0,00**	**0,00**	**0,00**
SU 22 / 32	**Summe Aufwendungen / Auszahlungen operative Gebarung**				**0,00**	**0,00**	**0,00**	**0,00**	**0,00**	**0,00**
SA 0 / SA 1	**(0) Nettoergebnis (21 - 22) / (1) Geldfluss operative Gebarung (31 – 32)**				**0,00**	**0,00**	**0,00**	**0,00**	**0,00**	**0,00**
1/912000-794001	Zuweisung an zweckgebundene Haushaltsrücklagen	2401			44,63		-44,63			
1/912000-795001	Zuweisung an allgemeine Haushaltsrücklagen	2401			150,25		-150,25			
SU 23	**Summe Haushaltsrücklagen**				**-194,88**	**0,00**	**-194,88**	**0,00**	**0,00**	**0,00**
SA00	**Nettoergebnis nach Zuw./Entn. Haushaltsrücklagen (Saldo 0 +/- SU23)**				**-194,88**	**0,00**	**-194,88**			
Investive Gebarung										
SU 33	**Summe Einzahlungen investive Gebarung**							**0,00**	**0,00**	**0,00**
SU 34	**Summe Auszahlungen investive Gebarung**							**0,00**	**0,00**	**0,00**
SA2	**Saldo (2) Geldfluss aus der Investiven Gebarung (33 – 34)**							**0,00**	**0,00**	**0,00**
SA3	**Saldo (3) Nettofinanzierungssaldo (Saldo 1 + Saldo 2)**							**0,00**	**0,00**	**0,00**

		MVAG EH	MVAG FH	QU	Ergebnisrechnung RA 2021	Ergebnisrechnung VA 2021	Ergebnisrechnung RA - VA	Finanzierungsrechnung RA 2021	Finanzierungsrechnung VA 2021	Finanzierungsrechnung RA - VA
Finanzierungstätigkeit										
SU 35	**Summe Einzahlungen aus der Finanzierungstätigkeit**							**0,00**	**0,00**	**0,00**
SU 36	**Summe Auszahlungen aus der Finanzierungstätigkeit**							**0,00**	**0,00**	**0,00**
SA4	**Saldo (4) Geldfluss aus der Finanzierungstätigkeit (35 – 36)**							**0,00**	**0,00**	**0,00**
SA5	**Saldo (5) Geldfluss aus der voranschlagswirksamen Gebarung (Saldo 3 + Saldo 4)**							**0,00**	**0,00**	**0,00**
92	**Öffentliche Abgaben**									
920	**Ausschließliche Gemeindeabgaben**									
920000	**Ausschließliche Gemeindeabgaben**									
Operative Gebarung										
2/920000+830000	GRUNDSTEUER A	2111	3111	10	33.738,12	33.000,00	738,12	33.379,14	33.000,00	379,14
2/920000+831000	GRUNDSTEUER B	2111	3111	10	75.241,15	74.800,00	441,15	76.181,97	74.800,00	1.381,97
2/920000+833100	KOMMUNALSTEUER	2111	3111	10	177.333,01	130.000,00	47.333,01	172.258,34	130.000,00	42.258,34
2/920000+838000	HUNDEABGABE	2111	3111	10	3.165,00	3.000,00	165,00	2.880,00	3.000,00	-120,00
2/920000+841000	GEBRAUCHSABGABE	2111	3111	10	37.291,12	27.000,00	10.291,12	37.430,84	27.000,00	10.430,84
2/920000+849000	NEBENANSP.,MAHNGEB.,SÄUMNISZU.	2111	3111	10	183,42	200,00	-16,58	124,28	200,00	-75,72
2/920000+850000	AUFSCHLIEßUNGSKOSTEN	2111	3111	10	108.009,45	100.000,00	8.009,45	125.456,67	100.000,00	25.456,67
2/920000+856000	VERWALTUNGSABGABE	2111	3111	10	5.418,38	4.800,00	618,38	5.966,28	4.800,00	1.166,28
SU 21 / 31	**Summe Erträge / Einzahlungen operative Gebarung**				**440.379,65**	**372.800,00**	**67.579,65**	**453.677,52**	**372.800,00**	**80.877,52**
1/920000-640000	Exekutionsanträge Rechtskosten	2222	3222	24		400,00	-400,00		400,00	-400,00
1/920000-768000	Sonstige Transfers an private Haushalte	2234	3234	27	370,00	100,00	270,00	400,00	100,00	300,00
SU 22 / 32	**Summe Aufwendungen / Auszahlungen operative Gebarung**				**370,00**	**500,00**	**-130,00**	**400,00**	**500,00**	**-100,00**
SA 0 / SA 1	**(0) Nettoergebnis (21 - 22) / (1) Geldfluss operative Gebarung (31 – 32)**				**440.009,65**	**372.300,00**	**67.709,65**	**453.277,52**	**372.300,00**	**80.977,52**
SU 23	**Summe Haushaltsrücklagen**				**0,00**	**0,00**	**0,00**	**0,00**	**0,00**	**0,00**
SA00	**Nettoergebnis nach Zuw./Entn. Haushaltsrücklagen (Saldo 0 +/- SU23)**				**440.009,65**	**372.300,00**	**67.709,65**			
Investive Gebarung										
SU 33	**Summe Einzahlungen investive Gebarung**							**0,00**	**0,00**	**0,00**
SU 34	**Summe Auszahlungen investive Gebarung**							**0,00**	**0,00**	**0,00**
SA2	**Saldo (2) Geldfluss aus der Investiven Gebarung (33 – 34)**							**0,00**	**0,00**	**0,00**
SA3	**Saldo (3) Nettofinanzierungssaldo (Saldo 1 + Saldo 2)**							**453.277,52**	**372.300,00**	**80.977,52**
Finanzierungstätigkeit										
SU 35	**Summe Einzahlungen aus der Finanzierungstätigkeit**							**0,00**	**0,00**	**0,00**
SU 36	**Summe Auszahlungen aus der Finanzierungstätigkeit**							**0,00**	**0,00**	**0,00**
SA4	**Saldo (4) Geldfluss aus der Finanzierungstätigkeit (35 – 36)**							**0,00**	**0,00**	**0,00**
SA5	**Saldo (5) Geldfluss aus der voranschlagswirksamen Gebarung (Saldo 3 + Saldo 4)**							**453.277,52**	**372.300,00**	**80.977,52**

		MVAG EH	MVAG FH	QU	Ergebnisrechnung RA 2021	Ergebnisrechnung VA 2021	Ergebnisrechnung RA - VA	Finanzierungsrechnung RA 2021	Finanzierungsrechnung VA 2021	Finanzierungsrechnung RA - VA
921	**Zwischen Ländern und Gemeinden geteilte Abgaben**									
921000	**Zwischen Ländern und Gemeinden gete ilte Abgaben**									
Operative Gebarung										
2/921000+834000	Nächtigungstaxen	2111	3111	10	38,32		38,32	38,32		38,32
2/921000+834100	Interessentenbeiträge	2111	3111	10		500,00	-500,00		500,00	-500,00
2/921000+861000	Transfers von Ländern, Landesfonds und Landeskammern	2121	3121	15	400,58	400,00	0,58	400,58	400,00	0,58
2/921000+861100	Transfers von Ländern, Landesfonds und Landeskammern	2121	3121	15	440,21		440,21	440,21		440,21
SU 21 / 31	**Summe Erträge / Einzahlungen operative Gebarung**				**879,11**	**900,00**	**-20,89**	**879,11**	**900,00**	**-20,89**
SU 22 / 32	**Summe Aufwendungen / Auszahlungen operative Gebarung**				**0,00**	**0,00**	**0,00**	**0,00**	**0,00**	**0,00**
SA 0 / SA 1	**(0) Nettoergebnis (21 - 22) / (1) Geldfluss operative Gebarung (31 – 32)**				**879,11**	**900,00**	**-20,89**	**879,11**	**900,00**	**-20,89**
SU 23	**Summe Haushaltsrücklagen**				**0,00**	**0,00**	**0,00**	**0,00**	**0,00**	**0,00**
SA00	**Nettoergebnis nach Zuw./Entn. Haushaltsrücklagen (Saldo 0 +/- SU23)**				**879,11**	**900,00**	**-20,89**			
Investive Gebarung										
SU 33	**Summe Einzahlungen investive Gebarung**							**0,00**	**0,00**	**0,00**
SU 34	**Summe Auszahlungen investive Gebarung**							**0,00**	**0,00**	**0,00**
SA2	**Saldo (2) Geldfluss aus der Investiven Gebarung (33 – 34)**							**0,00**	**0,00**	**0,00**
SA3	**Saldo (3) Nettofinanzierungssaldo (Saldo 1 + Saldo 2)**							**879,11**	**900,00**	**-20,89**
Finanzierungstätigkeit										
SU 35	**Summe Einzahlungen aus der Finanzierungstätigkeit**							**0,00**	**0,00**	**0,00**
SU 36	**Summe Auszahlungen aus der Finanzierungstätigkeit**							**0,00**	**0,00**	**0,00**
SA4	**Saldo (4) Geldfluss aus der Finanzierungstätigkeit (35 – 36)**							**0,00**	**0,00**	**0,00**
SA5	**Saldo (5) Geldfluss aus der voranschlagswirksamen Gebarung (Saldo 3 + Saldo 4)**							**879,11**	**900,00**	**-20,89**
925	**Ertragsanteile an gemeinschaftlichen Bundesabgaben**									
925000	**Ertragsanteile an gemeinschaftliche n Bundesabgaben**									
Operative Gebarung										
2/925000+859400	ERTRAGSANTEILE N. ABGEST.BEV.	2112	3112	11	1.210.765,06	1.160.000,00	50.765,06	1.210.765,06	1.160.000,00	50.765,06
SU 21 / 31	**Summe Erträge / Einzahlungen operative Gebarung**				**1.210.765,06**	**1.160.000,00**	**50.765,06**	**1.210.765,06**	**1.160.000,00**	**50.765,06**
SU 22 / 32	**Summe Aufwendungen / Auszahlungen operative Gebarung**				**0,00**	**0,00**	**0,00**	**0,00**	**0,00**	**0,00**
SA 0 / SA 1	**(0) Nettoergebnis (21 - 22) / (1) Geldfluss operative Gebarung (31 – 32)**				**1.210.765,06**	**1.160.000,00**	**50.765,06**	**1.210.765,06**	**1.160.000,00**	**50.765,06**
SU 23	**Summe Haushaltsrücklagen**				**0,00**	**0,00**	**0,00**	**0,00**	**0,00**	**0,00**
SA00	**Nettoergebnis nach Zuw./Entn. Haushaltsrücklagen (Saldo 0 +/- SU23)**				**1.210.765,06**	**1.160.000,00**	**50.765,06**			
Investive Gebarung										
SU 33	**Summe Einzahlungen investive Gebarung**							**0,00**	**0,00**	**0,00**
SU 34	**Summe Auszahlungen investive Gebarung**							**0,00**	**0,00**	**0,00**
SA2	**Saldo (2) Geldfluss aus der Investiven Gebarung (33 – 34)**							**0,00**	**0,00**	**0,00**

		MVAG EH	MVAG FH	QU	Ergebnisrechnung RA 2021	Ergebnisrechnung VA 2021	Ergebnisrechnung RA - VA	Finanzierungsrechnung RA 2021	Finanzierungsrechnung VA 2021	Finanzierungsrechnung RA - VA
SA3	**Saldo (3) Nettofinanzierungssaldo (Saldo 1 + Saldo 2)**							**1.210.765,06**	**1.160.000,00**	**50.765,06**
Finanzierungstätigkeit										
SU 35	**Summe Einzahlungen aus der Finanzierungstätigkeit**							**0,00**	**0,00**	**0,00**
SU 36	**Summe Auszahlungen aus der Finanzierungstätigkeit**							**0,00**	**0,00**	**0,00**
SA4	**Saldo (4) Geldfluss aus der Finanzierungstätigkeit (35 – 36)**							**0,00**	**0,00**	**0,00**
SA5	**Saldo (5) Geldfluss aus der voranschlagswirksamen Gebarung (Saldo 3 + Saldo 4)**							**1.210.765,06**	**1.160.000,00**	**50.765,06**
94	**Finanzzuweisungen und Zuschüsse**									
940	**Bedarfszuweisungen**									
940000	**Bedarfszuweisungen**									
Operative Gebarung										
2/940000+861000	BEDARFSZUWEISUNG I zum Finanzkraftausgleich	2121	3121	15	68.500,41	67.000,00	1.500,41	68.500,41	67.000,00	1.500,41
SU 21 / 31	**Summe Erträge / Einzahlungen operative Gebarung**				**68.500,41**	**67.000,00**	**1.500,41**	**68.500,41**	**67.000,00**	**1.500,41**
SU 22 / 32	**Summe Aufwendungen / Auszahlungen operative Gebarung**				**0,00**	**0,00**	**0,00**	**0,00**	**0,00**	**0,00**
SA 0 / SA 1	**(0) Nettoergebnis (21 - 22) / (1) Geldfluss operative Gebarung (31 – 32)**				**68.500,41**	**67.000,00**	**1.500,41**	**68.500,41**	**67.000,00**	**1.500,41**
SU 23	**Summe Haushaltsrücklagen**				**0,00**	**0,00**	**0,00**	**0,00**	**0,00**	**0,00**
SA00	**Nettoergebnis nach Zuw./Entn. Haushaltsrücklagen (Saldo 0 +/- SU23)**				**68.500,41**	**67.000,00**	**1.500,41**			
Investive Gebarung										
SU 33	**Summe Einzahlungen investive Gebarung**							**0,00**	**0,00**	**0,00**
SU 34	**Summe Auszahlungen investive Gebarung**							**0,00**	**0,00**	**0,00**
SA2	**Saldo (2) Geldfluss aus der Investiven Gebarung (33 – 34)**							**0,00**	**0,00**	**0,00**
SA3	**Saldo (3) Nettofinanzierungssaldo (Saldo 1 + Saldo 2)**							**68.500,41**	**67.000,00**	**1.500,41**
Finanzierungstätigkeit										
SU 35	**Summe Einzahlungen aus der Finanzierungstätigkeit**							**0,00**	**0,00**	**0,00**
SU 36	**Summe Auszahlungen aus der Finanzierungstätigkeit**							**0,00**	**0,00**	**0,00**
SA4	**Saldo (4) Geldfluss aus der Finanzierungstätigkeit (35 – 36)**							**0,00**	**0,00**	**0,00**
SA5	**Saldo (5) Geldfluss aus der voranschlagswirksamen Gebarung (Saldo 3 + Saldo 4)**							**68.500,41**	**67.000,00**	**1.500,41**
941	**Sonstige Finanzzuweisungen nach dem FAG**									
941000	**Sonstige Finanzzuweisungen nach dem FAG**									
Operative Gebarung										
2/941000+860000	LFD TRANSFERZAHLUNGEN DES BUNDES §2	2121	3121	15	175.595,00	172.500,00	3.095,00	175.595,00	172.500,00	3.095,00
SU 21 / 31	**Summe Erträge / Einzahlungen operative Gebarung**				**175.595,00**	**172.500,00**	**3.095,00**	**175.595,00**	**172.500,00**	**3.095,00**
SU 22 / 32	**Summe Aufwendungen / Auszahlungen operative Gebarung**				**0,00**	**0,00**	**0,00**	**0,00**	**0,00**	**0,00**
SA 0 / SA 1	**(0) Nettoergebnis (21 - 22) / (1) Geldfluss operative Gebarung (31 – 32)**				**175.595,00**	**172.500,00**	**3.095,00**	**175.595,00**	**172.500,00**	**3.095,00**

		MVAG EH	MVAG FH	QU	Ergebnisrechnung RA 2021	Ergebnisrechnung VA 2021	Ergebnisrechnung RA - VA	Finanzierungsrechnung RA 2021	Finanzierungsrechnung VA 2021	Finanzierungsrechnung RA - VA
SU 23	**Summe Haushaltsrücklagen**				**0,00**	**0,00**	**0,00**	**0,00**	**0,00**	**0,00**
SA00	**Nettoergebnis nach Zuw./Entn. Haushaltsrücklagen (Saldo 0 +/- SU23)**				**175.595,00**	**172.500,00**	**3.095,00**			
Investive Gebarung										
SU 33	**Summe Einzahlungen investive Gebarung**							**0,00**	**0,00**	**0,00**
SU 34	**Summe Auszahlungen investive Gebarung**							**0,00**	**0,00**	**0,00**
SA2	**Saldo (2) Geldfluss aus der Investiven Gebarung (33 – 34)**							**0,00**	**0,00**	**0,00**
SA3	**Saldo (3) Nettofinanzierungssaldo (Saldo 1 + Saldo 2)**							**175.595,00**	**172.500,00**	**3.095,00**
Finanzierungstätigkeit										
SU 35	**Summe Einzahlungen aus der Finanzierungstätigkeit**							**0,00**	**0,00**	**0,00**
SU 36	**Summe Auszahlungen aus der Finanzierungstätigkeit**							**0,00**	**0,00**	**0,00**
SA4	**Saldo (4) Geldfluss aus der Finanzierungstätigkeit (35 – 36)**							**0,00**	**0,00**	**0,00**
SA5	**Saldo (5) Geldfluss aus der voranschlagswirksamen Gebarung (Saldo 3 + Saldo 4)**							**175.595,00**	**172.500,00**	**3.095,00**
944	**Zuschüsse nach dem Katastrophenfondsgesetz**									
944000	**Zuschüsse nach dem Katastrophenfond sgesetz**									
Operative Gebarung										
2/944000+860000	Transfers von Bund, Bundesfonds und Bundeskammern	2121	3121	15	6.791,67		6.791,67	6.791,67		6.791,67
SU 21 / 31	**Summe Erträge / Einzahlungen operative Gebarung**				**6.791,67**	**0,00**	**6.791,67**	**6.791,67**	**0,00**	**6.791,67**
SU 22 / 32	**Summe Aufwendungen / Auszahlungen operative Gebarung**				**0,00**	**0,00**	**0,00**	**0,00**	**0,00**	**0,00**
SA 0 / SA 1	**(0) Nettoergebnis (21 - 22) / (1) Geldfluss operative Gebarung (31 – 32)**				**6.791,67**	**0,00**	**6.791,67**	**6.791,67**	**0,00**	**6.791,67**
SU 23	**Summe Haushaltsrücklagen**				**0,00**	**0,00**	**0,00**	**0,00**	**0,00**	**0,00**
SA00	**Nettoergebnis nach Zuw./Entn. Haushaltsrücklagen (Saldo 0 +/- SU23)**				**6.791,67**	**0,00**	**6.791,67**			
Investive Gebarung										
SU 33	**Summe Einzahlungen investive Gebarung**							**0,00**	**0,00**	**0,00**
SU 34	**Summe Auszahlungen investive Gebarung**							**0,00**	**0,00**	**0,00**
SA2	**Saldo (2) Geldfluss aus der Investiven Gebarung (33 – 34)**							**0,00**	**0,00**	**0,00**
SA3	**Saldo (3) Nettofinanzierungssaldo (Saldo 1 + Saldo 2)**							**6.791,67**	**0,00**	**6.791,67**
Finanzierungstätigkeit										
SU 35	**Summe Einzahlungen aus der Finanzierungstätigkeit**							**0,00**	**0,00**	**0,00**
SU 36	**Summe Auszahlungen aus der Finanzierungstätigkeit**							**0,00**	**0,00**	**0,00**
SA4	**Saldo (4) Geldfluss aus der Finanzierungstätigkeit (35 – 36)**							**0,00**	**0,00**	**0,00**
SA5	**Saldo (5) Geldfluss aus der voranschlagswirksamen Gebarung (Saldo 3 + Saldo 4)**							**6.791,67**	**0,00**	**6.791,67**

		MVAG EH	MVAG FH	QU	Ergebnisrechnung RA 2021	Ergebnisrechnung VA 2021	Ergebnisrechnung RA - VA	Finanzierungsrechnung RA 2021	Finanzierungsrechnung VA 2021	Finanzierungsrechnung RA - VA
947	**Sonstige Zuschüsse der Länder**									
947000	**Sonstige Zuschüsse der Länder**									
Operative Gebarung										
2/947000+861000	Transfers von Ländern, Landesfonds und Landeskammern	2121	3121	15	17.253,59		17.253,59	17.253,59		17.253,59
SU 21 / 31	**Summe Erträge / Einzahlungen operative Gebarung**				**17.253,59**	**0,00**	**17.253,59**	**17.253,59**	**0,00**	**17.253,59**
SU 22 / 32	**Summe Aufwendungen / Auszahlungen operative Gebarung**				**0,00**	**0,00**	**0,00**	**0,00**	**0,00**	**0,00**
SA 0 / SA 1	**(0) Nettoergebnis (21 - 22) / (1) Geldfluss operative Gebarung (31 – 32)**				**17.253,59**	**0,00**	**17.253,59**	**17.253,59**	**0,00**	**17.253,59**
SU 23	**Summe Haushaltsrücklagen**				**0,00**	**0,00**	**0,00**	**0,00**	**0,00**	**0,00**
SA00	**Nettoergebnis nach Zuw./Entn. Haushaltsrücklagen (Saldo 0 +/- SU23)**				**17.253,59**	**0,00**	**17.253,59**			
Investive Gebarung										
SU 33	**Summe Einzahlungen investive Gebarung**							**0,00**	**0,00**	**0,00**
SU 34	**Summe Auszahlungen investive Gebarung**							**0,00**	**0,00**	**0,00**
SA2	**Saldo (2) Geldfluss aus der Investiven Gebarung (33 – 34)**							**0,00**	**0,00**	**0,00**
SA3	**Saldo (3) Nettofinanzierungssaldo (Saldo 1 + Saldo 2)**							**17.253,59**	**0,00**	**17.253,59**
Finanzierungstätigkeit										
SU 35	**Summe Einzahlungen aus der Finanzierungstätigkeit**							**0,00**	**0,00**	**0,00**
SU 36	**Summe Auszahlungen aus der Finanzierungstätigkeit**							**0,00**	**0,00**	**0,00**
SA4	**Saldo (4) Geldfluss aus der Finanzierungstätigkeit (35 – 36)**							**0,00**	**0,00**	**0,00**
SA5	**Saldo (5) Geldfluss aus der voranschlagswirksamen Gebarung (Saldo 3 + Saldo 4)**							**17.253,59**	**0,00**	**17.253,59**
99	**Jahresergebnis, Übergabe und Übernahme des Jahreserg**									
992	**Abgänge an Kassenausgaberesten und Ausfälle an Kasseneir**									
992000	**Abgänge an Kassenausgaberesten und Ausfälle an Kasseneinnahmeresten (s**									
Operative Gebarung										
SU 21 / 31	**Summe Erträge / Einzahlungen operative Gebarung**				**0,00**	**0,00**	**0,00**	**0,00**	**0,00**	**0,00**
1/992000-691000	Abschreibung uneinbringliche Forder	2225	3225	24		200,00	-200,00		200,00	-200,00
SU 22 / 32	**Summe Aufwendungen / Auszahlungen operative Gebarung**				**0,00**	**200,00**	**-200,00**	**0,00**	**200,00**	**-200,00**
SA 0 / SA 1	**(0) Nettoergebnis (21 - 22) / (1) Geldfluss operative Gebarung (31 – 32)**				**0,00**	**-200,00**	**200,00**	**0,00**	**-200,00**	**200,00**
SU 23	**Summe Haushaltsrücklagen**				**0,00**	**0,00**	**0,00**	**0,00**	**0,00**	**0,00**
SA00	**Nettoergebnis nach Zuw./Entn. Haushaltsrücklagen (Saldo 0 +/- SU23)**				**0,00**	**-200,00**	**200,00**			
Investive Gebarung										
SU 33	**Summe Einzahlungen investive Gebarung**							**0,00**	**0,00**	**0,00**
SU 34	**Summe Auszahlungen investive Gebarung**							**0,00**	**0,00**	**0,00**
SA2	**Saldo (2) Geldfluss aus der Investiven Gebarung (33 – 34)**							**0,00**	**0,00**	**0,00**
SA3	**Saldo (3) Nettofinanzierungssaldo (Saldo 1 + Saldo 2)**							**0,00**	**-200,00**	**200,00**

		MVAG EH	MVAG FH	QU	Ergebnisrechnung RA 2021	Ergebnisrechnung VA 2021	Ergebnisrechnung RA - VA	Finanzierungsrechnung RA 2021	Finanzierungsrechnung VA 2021	Finanzierungsrechnung RA - VA
Finanzierungstätigkeit										
SU 35	**Summe Einzahlungen aus der Finanzierungstätigkeit**							**0,00**	**0,00**	**0,00**
SU 36	**Summe Auszahlungen aus der Finanzierungstätigkeit**							**0,00**	**0,00**	**0,00**
SA4	**Saldo (4) Geldfluss aus der Finanzierungstätigkeit (35 – 36)**							**0,00**	**0,00**	**0,00**
SA5	**Saldo (5) Geldfluss aus der voranschlagswirksamen Gebarung (Saldo 3 + Saldo 4)**							**0,00**	**-200,00**	**200,00**

Nachweis der Investitionstätigkeit

Vorhaben Vorhabensbezeichnung Konto	Bezeichnung	RA 2021	VA 2021	RA - VA	RA Vorjahre	RA Gesamt
1163000	**FEUERWEHREN (2007 bis 2021)**					
Auszahlungen - Investitionen - Mittelverwendung		**60.861,54**	**61.300,00**	**-438,46**	**193.707,20**	**254.568,74**
Anschaffungs- oder Herstellungskosten		**60.861,54**	**61.300,00**	**-438,46**	**193.707,20**	**254.568,74**
5/163000-010300	FF Haus Zogelsdorf Neubau	40.861,54	41.300,00	-438,46	133.707,20	174.568,74
5/163000-010310	FF-Haus Zogelsdorf EIGENLEISTUNGEN	20.000,00	20.000,00		60.000,00	80.000,00
Einzahlungen - Finanzierung - Mittelaufbringung		**20.000,00**	**20.000,00**	**0,00**	**234.976,75**	**254.976,75**
Mittel aus Geldfluss aus der operativen Gebarung		**0,00**	**0,00**	**0,00**	**104.976,75**	**104.976,75**
6/163000+829960	Istüberschuss 2019				104.976,75	104.976,75
Bedarfszuweisungen/KTZ		**0,00**	**0,00**	**0,00**	**70.000,00**	**70.000,00**
6/163000+301000	Kapitaltransfers von Ländern (RO-Mittel)				10.000,00	10.000,00
6/163000+871000	FF BEDARFSZUWEISUNGSMITTEL				60.000,00	60.000,00
Haushaltsrücklagen/Zahlungsmittelreserven		**0,00**	**0,00**	**0,00**	**0,00**	**0,00**
Sonstige Kapitaltransfers und Subventionen		**20.000,00**	**20.000,00**	**0,00**	**60.000,00**	**80.000,00**
6/163000+303000	Kapitaltransfers von sonstigen Trägern des öffentlichen Rechts und Sozialversicherungsträgern	20.000,00	20.000,00		60.000,00	80.000,00
Darlehen		**0,00**	**0,00**	**0,00**	**0,00**	**0,00**
Finanzierungsleasing		**0,00**	**0,00**	**0,00**	**0,00**	**0,00**
Veräußerung langfristiges Vermögen und sonstiges		**0,00**	**0,00**	**0,00**	**0,00**	**0,00**
Finanzierungsergebnis 1163000		**-40.861,54**	**-41.300,00**	**438,46**	**41.269,55**	**408,01**
offene Verbindlichkeiten		-256,82				
offene Forderungen		0,00				

Vorhaben Vorhabensbezeichnung Konto	Bezeichnung	RA 2021	VA 2021	RA - VA	RA Vorjahre	RA Gesamt
1211000	**VOLKSSCHULE (2007 bis 2099)**					
Auszahlungen - Investitionen - Mittelverwendung		**13.951,88**	**20.300,00**	**-6.348,12**	**26.534,83**	**40.486,71**
Anschaffungs- oder Herstellungskosten		**13.951,88**	**20.300,00**	**-6.348,12**	**26.534,83**	**40.486,71**
5/211000-006000	Sonstige Grundstückseinrichtungen - Spielplatz	4.715,60	4.800,00	-84,40	3.416,85	8.132,45
5/211000-010000	VS Sanierung	9.236,28	9.000,00	236,28	23.117,98	32.354,26
5/211000-042000	Amts-, Betriebs- und Geschäftsausstattung		6.500,00	-6.500,00		
Einzahlungen - Finanzierung - Mittelaufbringung		**8.100,00**	**13.100,00**	**-5.000,00**	**37.850,00**	**45.950,00**
Mittel aus Geldfluss aus der operativen Gebarung		**0,00**	**0,00**	**0,00**	**18.750,00**	**18.750,00**
6/211000+829960	Istüberschuss 2019				18.750,00	18.750,00
Bedarfszuweisungen/KTZ		**8.100,00**	**13.100,00**	**-5.000,00**	**19.100,00**	**27.200,00**
6/211000+301000	KT NÖ Schul- und KIGA Fonds, Fenstertausch 2019				19.100,00	19.100,00
6/211000+301010	KT NÖ Schul- und KIGA Fonds, Fenstertausch 2020	8.100,00	8.100,00			8.100,00
6/211000+301020	KT NÖ Schul und KIGA Fonds, EDV		5.000,00	-5.000,00		
Haushaltsrücklagen/Zahlungsmittelreserven		**0,00**	**0,00**	**0,00**	**0,00**	**0,00**
Sonstige Kapitaltransfers und Subventionen		**0,00**	**0,00**	**0,00**	**0,00**	**0,00**
Darlehen		**0,00**	**0,00**	**0,00**	**0,00**	**0,00**
Finanzierungsleasing		**0,00**	**0,00**	**0,00**	**0,00**	**0,00**
Veräußerung langfristiges Vermögen und sonstiges		**0,00**	**0,00**	**0,00**	**0,00**	**0,00**
Finanzierungsergebnis 1211000		**-5.851,88**	**-7.200,00**	**1.348,12**	**11.315,17**	**5.463,29**
offene Verbindlichkeiten		0,00				
offene Forderungen		0,00				

Vorhaben Vorhabensbezeichnung Konto	Bezeichnung	RA 2021	VA 2021	RA - VA	RA Vorjahre	RA Gesamt
1612000	**STRAßENBAU (2007 bis 2099)**					
Auszahlungen - Investitionen - Mittelverwendung		**337.771,68**	**354.100,00**	**-16.328,32**	**126.543,52**	**464.315,20**
Anschaffungs- oder Herstellungskosten		**337.771,68**	**354.100,00**	**-16.328,32**	**126.543,52**	**464.315,20**
5/612000-002000	GEMEINDESTRAßEN	226.455,15	252.700,00	-26.244,85	14.041,53	240.496,68
5/612000-002200	GRÜNANL. NEBENANL. VERKABELUNG	49.929,79	40.000,00	9.929,79	66.967,11	116.896,90
5/612000-005000	ORTSBELEUCHTUNG, ERWEITERUNG	61.386,74	61.400,00	-13,26	45.534,88	106.921,62
Einzahlungen - Finanzierung - Mittelaufbringung		**322.518,51**	**331.800,00**	**-9.281,49**	**148.843,05**	**471.361,56**
Mittel aus Geldfluss aus der operativen Gebarung		**0,00**	**0,00**	**0,00**	**77.643,05**	**77.643,05**
6/612000+829960	Istüberschuss von 2019				77.643,05	77.643,05
Bedarfszuweisungen/KTZ		**210.000,00**	**105.000,00**	**105.000,00**	**70.000,00**	**280.000,00**
6/612000+301000	Kapitaltransfers von Ländern, Landesfonds und Landeskammern	10.000,00	10.000,00			10.000,00
6/612000+871000	BEIHILFE AUS BEDARFSZUWEISUNG	200.000,00	95.000,00	105.000,00	70.000,00	270.000,00
Haushaltsrücklagen/Zahlungsmittelreserven		**0,00**	**126.800,00**	**-126.800,00**	**0,00**	**0,00**
6/612000+895001	Entnahmen von allgemeinen Haushaltsrücklagen		126.800,00	-126.800,00		
Sonstige Kapitaltransfers und Subventionen		**112.518,51**	**100.000,00**	**12.518,51**	**1.200,00**	**113.718,51**
6/612000+300000	Kapitaltransfers von Bund, KIP 2020	112.518,51	100.000,00	12.518,51	1.200,00	113.718,51
Darlehen		**0,00**	**0,00**	**0,00**	**0,00**	**0,00**
Finanzierungsleasing		**0,00**	**0,00**	**0,00**	**0,00**	**0,00**
Veräußerung langfristiges Vermögen und sonstiges		**0,00**	**0,00**	**0,00**	**0,00**	**0,00**
Finanzierungsergebnis 1612000		**-15.253,17**	**-22.300,00**	**7.046,83**	**22.299,53**	**7.046,36**
offene Verbindlichkeiten		0,00				
offene Forderungen		0,00				

Vorhaben Vorhabensbezeichnung Konto	Bezeichnung	RA 2021	VA 2021	RA - VA	RA Vorjahre	RA Gesamt
1710000	**GÜTERWEGE (2007 bis 2099)**					
Auszahlungen - Investitionen - Mittelverwendung		**29.279,65**	**25.300,00**	**3.979,65**	**45.518,57**	**74.798,22**
Anschaffungs- oder Herstellungskosten		**29.279,65**	**25.300,00**	**3.979,65**	**45.518,57**	**74.798,22**
5/710000-002000	INSTANDH.GÜTERWEGE	22.339,26	22.200,00	139,26	34.302,23	56.641,49
5/710000-002100	GÜTERWEGE UNWETTERSCHÄDEN	6.940,39	3.100,00	3.840,39	11.216,34	18.156,73
Einzahlungen - Finanzierung - Mittelaufbringung		**27.616,57**	**47.300,00**	**-19.683,43**	**47.181,65**	**74.798,22**
Mittel aus Geldfluss aus der operativen Gebarung		**18.616,57**	**1.000,00**	**17.616,57**	**35.234,47**	**53.851,04**
6/710000+829910	Zuführung aus der operativen Gebarung	18.616,57		18.616,57		18.616,57
6/710000+829960	Istüberschuss 2019				12.556,47	12.556,47
2/840000+001000	Grundstücksverkauf 2020		1.000,00	-1.000,00	22.678,00	22.678,00
Bedarfszuweisungen/KTZ		**9.000,00**	**9.000,00**	**0,00**	**11.947,18**	**20.947,18**
6/710000+301000	Kapitaltransfers von Ländern (NÖABB)	4.500,00	4.500,00		7.447,18	11.947,18
6/710000+871000	Kapitaltransfers aus Gemeinde-Bedarfszuweisungsmittel	4.500,00		4.500,00		4.500,00
6/710000+871200	Kapitaltransfer aus Gemeinde-BZ, IVW 3 Unwetterschäden		4.500,00	-4.500,00	4.500,00	4.500,00
Haushaltsrücklagen/Zahlungsmittelreserven		**0,00**	**26.300,00**	**-26.300,00**	**0,00**	**0,00**
6/710000+895001	Entnahmen von allgemeinen Haushaltsrücklagen		26.300,00	-26.300,00		
Sonstige Kapitaltransfers und Subventionen		**0,00**	**11.000,00**	**-11.000,00**	**0,00**	**0,00**
6/710000+300000	Kapitaltransfers KIP2020		11.000,00	-11.000,00		
Darlehen		**0,00**	**0,00**	**0,00**	**0,00**	**0,00**
Finanzierungsleasing		**0,00**	**0,00**	**0,00**	**0,00**	**0,00**
Veräußerung langfristiges Vermögen und sonstiges		**0,00**	**0,00**	**0,00**	**0,00**	**0,00**
Finanzierungsergebnis 1710000		**-1.663,08**	**22.000,00**	**-23.663,08**	**1.663,08**	**0,00**
offene Verbindlichkeiten		0,00				
offene Forderungen		0,00				

Vorhaben Vorhabensbezeichnung Konto	Bezeichnung	RA 2021	VA 2021	RA - VA	RA Vorjahre	RA Gesamt
1840000	**Grundankauf Bauplätze (2021 bis 2099)**					
Auszahlungen - Investitionen - Mittelverwendung		**36.842,50**	**35.000,00**	**1.842,50**	**0,00**	**36.842,50**
Anschaffungs- oder Herstellungskosten		**36.842,50**	**35.000,00**	**1.842,50**	**0,00**	**36.842,50**
5/840000-001000	Unbebaute Grundstücke	36.842,50	35.000,00	1.842,50		36.842,50
Einzahlungen - Finanzierung - Mittelaufbringung		**36.842,50**	**35.000,00**	**1.842,50**	**0,00**	**36.842,50**
Mittel aus Geldfluss aus der operativen Gebarung		**36.842,50**	**0,00**	**36.842,50**	**0,00**	**36.842,50**
6/840000+829910	Zuführung aus der operativen Gebarung	36.842,50		36.842,50		36.842,50
Bedarfszuweisungen/KTZ		**0,00**	**0,00**	**0,00**	**0,00**	**0,00**
Haushaltsrücklagen/Zahlungsmittelreserven		**0,00**	**35.000,00**	**-35.000,00**	**0,00**	**0,00**
6/840000+895001	Entnahmen von allgemeinen Haushaltsrücklagen		35.000,00	-35.000,00		
Sonstige Kapitaltransfers und Subventionen		**0,00**	**0,00**	**0,00**	**0,00**	**0,00**
Darlehen		**0,00**	**0,00**	**0,00**	**0,00**	**0,00**
Finanzierungsleasing		**0,00**	**0,00**	**0,00**	**0,00**	**0,00**
Veräußerung langfristiges Vermögen und sonstiges		**0,00**	**0,00**	**0,00**	**0,00**	**0,00**
Finanzierungsergebnis 1840000		**0,00**	**0,00**	**0,00**	**0,00**	**0,00**
offene Verbindlichkeiten		0,00				
offene Forderungen		0,00				

Vorhaben Vorhabensbezeichnung Konto	Bezeichnung	RA 2021	VA 2021	RA - VA	RA Vorjahre	RA Gesamt
1850000	**WASSERVERSORGUNGSANLAGE (2007 bis 2099)**					
Auszahlungen - Investitionen - Mittelverwendung		**31.185,40**	**44.000,00**	**-12.814,60**	**90.987,54**	**122.172,94**
Anschaffungs- oder Herstellungskosten		**31.185,40**	**44.000,00**	**-12.814,60**	**90.987,54**	**122.172,94**
5/850000-004000	WVA	27.701,37	26.400,00	1.301,37	11.109,99	38.811,36
5/850000-010400	Photovoltaikanlage				4.356,67	4.356,67
5/850000-070000	Aktivierungsfähige Rechte (immaterielle Vermögenswerte)		17.600,00	-17.600,00		
5/850000-729910	Rückführung von Investiven an operativen Gebarung	3.484,03		3.484,03		3.484,03
5/850000-729960	Sonstige Ausgabe - Ist-Fehlbetrag 2019				75.520,88	75.520,88
Einzahlungen - Finanzierung - Mittelaufbringung		**6.208,03**	**9.500,00**	**-3.291,97**	**139.168,44**	**145.376,47**
Mittel aus Geldfluss aus der operativen Gebarung		**1.545,00**	**0,00**	**1.545,00**	**0,00**	**1.545,00**
6/850000+829910	Zuführung von Vorhaben 8502 an Vorhaben 850	1.545,00		1.545,00		1.545,00
Bedarfszuweisungen/KTZ		**51,00**	**0,00**	**51,00**	**5.450,00**	**5.501,00**
6/850000+301000	Kapitaltransfers von Ländern, Landesfonds und Landeskammern	51,00		51,00	450,00	501,00
6/850000+871001	BZ für Photovoltaikanlage				5.000,00	5.000,00
Haushaltsrücklagen/Zahlungsmittelreserven		**0,00**	**0,00**	**0,00**	**0,00**	**0,00**
Sonstige Kapitaltransfers und Subventionen		**0,00**	**6.500,00**	**-6.500,00**	**5.718,44**	**5.718,44**
2/850000+307000	WVA Anschluss-/Ergänzungsgebühr		5.000,00	-5.000,00	5.718,44	5.718,44
6/850000+307000	Kapitaltransfers von privaten Haushalten und privaten Organisationen ohne Erwerbszweck und andere		1.500,00	-1.500,00		
Darlehen		**4.612,03**	**3.000,00**	**1.612,03**	**128.000,00**	**132.612,03**
293/6	WVA BA 13	4.612,03	3.000,00	1.612,03		4.612,03
426/2	WVA - Ausgleich Fehlbetrag				75.000,00	75.000,00
426/4	WVA BA 15, Siedlungserweiterungen 2020				53.000,00	53.000,00
Finanzierungsleasing		**0,00**	**0,00**	**0,00**	**0,00**	**0,00**
Veräußerung langfristiges Vermögen und sonstiges		**0,00**	**0,00**	**0,00**	**0,00**	**0,00**
Finanzierungsergebnis 1850000		**-24.977,37**	**-34.500,00**	**9.522,63**	**48.180,90**	**23.203,53**
offene Verbindlichkeiten		0,00				
offene Forderungen		0,00				

Vorhaben Vorhabensbezeichnung Konto	Bezeichnung	RA 2021	VA 2021	RA - VA	RA Vorjahre	RA Gesamt
1850200	**DARLEHENSVERRECHNUNG ZINSEN WVA BA 13 (2016 bis 2021)**					
Auszahlungen - Investitionen - Mittelverwendung		**1.660,68**	**0,00**	**1.660,68**	**0,00**	**1.660,68**
Anschaffungs- oder Herstellungskosten		**1.660,68**	**0,00**	**1.660,68**	**0,00**	**1.660,68**
5/850200-729910	Rückführung kapitalisierten Zinsen	115,68		115,68		115,68
5/850200-729911	Zuführung von Vorhaben 8502 an Vorhaben 850	1.545,00		1.545,00		1.545,00
Einzahlungen - Finanzierung - Mittelaufbringung		**0,00**	**0,00**	**0,00**	**1.660,68**	**1.660,68**
Mittel aus Geldfluss aus der operativen Gebarung		**0,00**	**0,00**	**0,00**	**0,00**	**0,00**
Bedarfszuweisungen/KTZ		**0,00**	**0,00**	**0,00**	**0,00**	**0,00**
Haushaltsrücklagen/Zahlungsmittelreserven		**0,00**	**0,00**	**0,00**	**0,00**	**0,00**
Sonstige Kapitaltransfers und Subventionen		**0,00**	**0,00**	**0,00**	**0,00**	**0,00**
Darlehen		**0,00**	**0,00**	**0,00**	**1.660,68**	**1.660,68**
293/6	WVA BA 13				1.660,68	1.660,68
Finanzierungsleasing		**0,00**	**0,00**	**0,00**	**0,00**	**0,00**
Veräußerung langfristiges Vermögen und sonstiges		**0,00**	**0,00**	**0,00**	**0,00**	**0,00**
Finanzierungsergebnis 1850200		**-1.660,68**	**0,00**	**-1.660,68**	**1.660,68**	**0,00**
offene Verbindlichkeiten		0,00				
offene Forderungen		0,00				

Vorhaben Vorhabensbezeichnung Konto	Bezeichnung	RA 2021	VA 2021	RA - VA	RA Vorjahre	RA Gesamt
1851000	**ABWASSERBESEITIGUNG (2007 bis 2099)**					
Auszahlungen - Investitionen - Mittelverwendung		**470.469,01**	**716.700,00**	**-246.230,99**	**509.852,56**	**980.321,57**
Anschaffungs- oder Herstellungskosten		**470.469,01**	**716.700,00**	**-246.230,99**	**509.852,56**	**980.321,57**
5/851000-004000	ABA BA 13, Anschluss Kläranlage Burgschleinitz	375.152,00	526.000,00	-150.848,00	474.515,64	849.667,64
5/851000-004200	ABA ERWEITERUNG SIEDLUNGSGEBIETE	72.107,20	70.700,00	1.407,20	33.956,96	106.064,16
5/851000-010000	Gebäude und Bauten	128,99		128,99		128,99
5/851000-020000	ABA ZENTRALE STEUERUNG KLÄRANLAGE B				549,07	549,07
5/851000-070000	Aktivierungsfähige Rechte (immaterielle Vermögenswerte)		120.000,00	-120.000,00		
5/851000-729910	Rückführung von investiven an operativen Gebarung	23.080,82		23.080,82		23.080,82
5/851000-729960	Sonstige Aufwendungen-IST-Fehlbetrag 2019				830,89	830,89
Einzahlungen - Finanzierung - Mittelaufbringung		**259.714,82**	**711.500,00**	**-451.785,18**	**522.978,41**	**782.693,23**
Mittel aus Geldfluss aus der operativen Gebarung		**0,00**	**0,00**	**0,00**	**0,00**	**0,00**
Bedarfszuweisungen/KTZ		**29.734,00**	**30.000,00**	**-266,00**	**13.584,00**	**43.318,00**
6/851000+301000	Kapitaltransfers von Ländern, Landesfonds und Landeskammern	29.734,00	30.000,00	-266,00	13.584,00	43.318,00
Haushaltsrücklagen/Zahlungsmittelreserven		**0,00**	**0,00**	**0,00**	**0,00**	**0,00**
Sonstige Kapitaltransfers und Subventionen		**0,00**	**4.000,00**	**-4.000,00**	**4.987,58**	**4.987,58**
2/851000+307000	Anschlussgebühr ABA 1-4, 12, Burgschl., Zogels-, Amels-, Matzelsdorf		4.000,00	-4.000,00	690,78	690,78
2/851000+307030	Anschluss-/Ergänzungsabgabe ABA 07/Reinprechtspölla				3.205,82	3.205,82
2/851000+307040	Anschluss-/Ergänzungsabgabe ABA 10 Sachsendorf-Buttendorf				1.090,98	1.090,98
Darlehen		**229.980,82**	**677.500,00**	**-447.519,18**	**504.406,83**	**734.387,65**
426/1	ABA BA 13, Anschluss Kläranlage				500.000,00	500.000,00
293/5	ABA BA 12	23.080,82		23.080,82	4.406,83	27.487,65
426/3	ABA BA 15, Siedlungserweiterungen 2020-2021	206.900,00	206.000,00	900,00		206.900,00
1/4	ABA BA 13, Anschluss Kläranlage 2. Teil		295.000,00	-295.000,00		
1/5	ABA BA 13 Restfinanzierung		56.500,00	-56.500,00		
1/6	ABA BA 14 LIS		120.000,00	-120.000,00		
Finanzierungsleasing		**0,00**	**0,00**	**0,00**	**0,00**	**0,00**
Veräußerung langfristiges Vermögen und sonstiges		**0,00**	**0,00**	**0,00**	**0,00**	**0,00**
Finanzierungsergebnis 1851000		**-210.754,19**	**-5.200,00**	**-205.554,19**	**13.125,85**	**-197.628,34**
offene Verbindlichkeiten		76.459,18				
offene Forderungen		0,00				

Vorhaben Vorhabensbezeichnung Konto	Bezeichnung	RA 2021	VA 2021	RA - VA	RA Vorjahre	RA Gesamt
1851001	**UMSCHULDUNG-Darlehen (2021 bis 2022)**					
Auszahlungen - Investitionen - Mittelverwendung		**1.736.589,00**	**1.736.000,00**	**589,00**	**0,00**	**1.736.589,00**
Anschaffungs- oder Herstellungskosten		**1.736.589,00**	**1.736.000,00**	**589,00**	**0,00**	**1.736.589,00**
5/851001-346000	Investitionsdarlehen von Finanzunternehmen	1.736.589,00	1.736.000,00	589,00		1.736.589,00
Einzahlungen - Finanzierung - Mittelaufbringung		**1.736.589,00**	**1.736.000,00**	**589,00**	**0,00**	**1.736.589,00**
Mittel aus Geldfluss aus der operativen Gebarung		**589,00**	**0,00**	**589,00**	**0,00**	**589,00**
6/851001+829910	Zuführung aus der operativen Gebarung	589,00		589,00		589,00
Bedarfszuweisungen/KTZ		**0,00**	**0,00**	**0,00**	**0,00**	**0,00**
Haushaltsrücklagen/Zahlungsmittelreserven		**0,00**	**0,00**	**0,00**	**0,00**	**0,00**
Sonstige Kapitaltransfers und Subventionen		**0,00**	**0,00**	**0,00**	**0,00**	**0,00**
Darlehen		**1.736.000,00**	**1.736.000,00**	**0,00**	**0,00**	**1.736.000,00**
518/1	Umschuldung - ABA BA 07	493.000,00	493.000,00			493.000,00
518/2	Umschuldung - ABA BA 10	392.000,00	392.000,00			392.000,00
518/3	Umschuldung - ABA BA 12	851.000,00	851.000,00			851.000,00
Finanzierungsleasing		**0,00**	**0,00**	**0,00**	**0,00**	**0,00**
Veräußerung langfristiges Vermögen und sonstiges		**0,00**	**0,00**	**0,00**	**0,00**	**0,00**
Finanzierungsergebnis 1851001		**0,00**	**0,00**	**0,00**	**0,00**	**0,00**
offene Verbindlichkeiten		0,00				
offene Forderungen		0,00				

Vorhaben Vorhabensbezeichnung Konto	Bezeichnung	RA 2021	VA 2021	RA - VA	RA Vorjahre	RA Gesamt
1851002	**ABA Leitungskataster (2021 bis 2025)**					
Geplante Gesamtkosten:	120.000,00					
Auszahlungen - Investitionen - Mittelverwendung		**39.635,02**	**0,00**	**39.635,02**	**0,00**	**39.635,02**
Anschaffungs- oder Herstellungskosten		**39.635,02**	**0,00**	**39.635,02**	**0,00**	**39.635,02**
5/851002-070000	Aktivierungsfähige Rechte (immaterielle Vermögenswerte)	39.635,02		39.635,02		39.635,02
Einzahlungen - Finanzierung - Mittelaufbringung		**39.635,02**	**0,00**	**39.635,02**	**0,00**	**39.635,02**
Mittel aus Geldfluss aus der operativen Gebarung		**39.635,02**	**0,00**	**39.635,02**	**0,00**	**39.635,02**
6/851002+829910	Zuführung operative Geb. 851 an Vorhaben 851002	39.635,02		39.635,02		39.635,02
Bedarfszuweisungen/KTZ		**0,00**	**0,00**	**0,00**	**0,00**	**0,00**
Haushaltsrücklagen/Zahlungsmittelreserven		**0,00**	**0,00**	**0,00**	**0,00**	**0,00**
Sonstige Kapitaltransfers und Subventionen		**0,00**	**0,00**	**0,00**	**0,00**	**0,00**
Darlehen		**0,00**	**0,00**	**0,00**	**0,00**	**0,00**
Finanzierungsleasing		**0,00**	**0,00**	**0,00**	**0,00**	**0,00**
Veräußerung langfristiges Vermögen und sonstiges		**0,00**	**0,00**	**0,00**	**0,00**	**0,00**
Finanzierungsergebnis 1851002		**0,00**	**0,00**	**0,00**	**0,00**	**0,00**
offene Verbindlichkeiten		0,00				
offene Forderungen		0,00				

Vorhaben Vorhabensbezeichnung Konto	Bezeichnung	RA 2021	VA 2021	RA - VA	RA Vorjahre	RA Gesamt
1851100	**DARLEHENSVERRECHNUNG ZINSEN FÜR ABA (2007 bis 2021)**					
Auszahlungen - Investitionen - Mittelverwendung		**10,13**	**0,00**	**10,13**	**0,00**	**10,13**
Anschaffungs- oder Herstellungskosten		**10,13**	**0,00**	**10,13**	**0,00**	**10,13**
5/851100-729910	Rückführung in operative Geabrung	10,13		10,13		10,13
Einzahlungen - Finanzierung - Mittelaufbringung		**0,00**	**0,00**	**0,00**	**10,13**	**10,13**
Mittel aus Geldfluss aus der operativen Gebarung		**0,00**	**0,00**	**0,00**	**0,00**	**0,00**
Bedarfszuweisungen/KTZ		**0,00**	**0,00**	**0,00**	**0,00**	**0,00**
Haushaltsrücklagen/Zahlungsmittelreserven		**0,00**	**0,00**	**0,00**	**0,00**	**0,00**
Sonstige Kapitaltransfers und Subventionen		**0,00**	**0,00**	**0,00**	**0,00**	**0,00**
Darlehen		**0,00**	**0,00**	**0,00**	**10,13**	**10,13**
293/2	ABA/08 Tilg.ab 2029				10,13	10,13
Finanzierungsleasing		**0,00**	**0,00**	**0,00**	**0,00**	**0,00**
Veräußerung langfristiges Vermögen und sonstiges		**0,00**	**0,00**	**0,00**	**0,00**	**0,00**
Finanzierungsergebnis 1851100		**-10,13**	**0,00**	**-10,13**	**10,13**	**0,00**
offene Verbindlichkeiten		0,00				
offene Forderungen		0,00				

Vorhaben Vorhabensbezeichnung Konto	Bezeichnung	RA 2021	VA 2021	RA - VA	RA Vorjahre	RA Gesamt
1894300	**Gemeinschaftshaus Buttendorf (2019 bis 2099)**					
Auszahlungen - Investitionen - Mittelverwendung		**0,00**	**0,00**	**0,00**	**2.311,01**	**2.311,01**
Anschaffungs- oder Herstellungskosten		**0,00**	**0,00**	**0,00**	**2.311,01**	**2.311,01**
5/894300-001000	Unbebaute Grundstücke				2.311,01	2.311,01
Einzahlungen - Finanzierung - Mittelaufbringung		**0,00**	**0,00**	**0,00**	**4.618,33**	**4.618,33**
Mittel aus Geldfluss aus der operativen Gebarung		**0,00**	**0,00**	**0,00**	**4.618,33**	**4.618,33**
6/894300+829960	Istüberschuss 2019				4.618,33	4.618,33
Bedarfszuweisungen/KTZ		**0,00**	**0,00**	**0,00**	**0,00**	**0,00**
Haushaltsrücklagen/Zahlungsmittelreserven		**0,00**	**0,00**	**0,00**	**0,00**	**0,00**
Sonstige Kapitaltransfers und Subventionen		**0,00**	**0,00**	**0,00**	**0,00**	**0,00**
Darlehen		**0,00**	**0,00**	**0,00**	**0,00**	**0,00**
Finanzierungsleasing		**0,00**	**0,00**	**0,00**	**0,00**	**0,00**
Veräußerung langfristiges Vermögen und sonstiges		**0,00**	**0,00**	**0,00**	**0,00**	**0,00**
Finanzierungsergebnis 1894300		**0,00**	**0,00**	**0,00**	**2.307,32**	**2.307,32**
offene Verbindlichkeiten		0,00				
offene Forderungen		0,00				

Vorhaben Vorhabensbezeichnung Konto	Bezeichnung	RA 2021	VA 2021	RA - VA	RA Vorjahre	RA Gesamt
2000000	**Sonstige Investitionen (2020 bis 2099)**					
Auszahlungen - Investitionen - Mittelverwendung		**12.938,76**	**22.500,00**	**-9.561,24**	**39.935,45**	**52.874,21**
Anschaffungs- oder Herstellungskosten		**12.938,76**	**22.500,00**	**-9.561,24**	**39.935,45**	**52.874,21**
1/010000-042000	BETRIEBSAUSST. EDV		500,00	-500,00	19.221,00	19.221,00
1/031000-070000	Aktivierungsfähige Rechte (immaterielle Vermögenswerte)	10.312,04	7.000,00	3.312,04		10.312,04
1/211000-042000	Amts-, Betriebs- und Geschäftsausstattung		6.500,00	-6.500,00	1.134,00	1.134,00
1/814000-020000	Salzstreugerät				2.600,03	2.600,03
1/814000-040000	Fahrzeuge				6.200,00	6.200,00
1/815000-006000	Sonstige Grundstückseinrichtungen	1.513,86	1.500,00	13,86	4.391,90	5.905,76
1/820000-030000	Werkzeuge und sonstige Erzeugungsmittel		500,00	-500,00		
1/821000-020000	Rasentraktor				5.250,00	5.250,00
1/850000-050000	WVA SONDERANL. QUELLE,HAUSANSC		1.000,00	-1.000,00	1.138,52	1.138,52
1/850000-050100	AUSTAUSCH DER WASSERZÄHLER. SCHIEBE	1.112,86	3.500,00	-2.387,14		1.112,86
1/851000-020000	ABA MASCHINEN, PUMPEN		2.000,00	-2.000,00		
Einzahlungen - Finanzierung - Mittelaufbringung		**1.069,50**	**0,00**	**1.069,50**	**0,00**	**1.069,50**
Mittel aus Geldfluss aus der operativen Gebarung		**1.069,50**	**0,00**	**1.069,50**	**0,00**	**1.069,50**
2/840000+001100	Verkauf von Grundstücken	1.069,50		1.069,50		1.069,50
Bedarfszuweisungen/KTZ		**0,00**	**0,00**	**0,00**	**0,00**	**0,00**
Haushaltsrücklagen/Zahlungsmittelreserven		**0,00**	**0,00**	**0,00**	**0,00**	**0,00**
Sonstige Kapitaltransfers und Subventionen		**0,00**	**0,00**	**0,00**	**0,00**	**0,00**
Darlehen		**0,00**	**0,00**	**0,00**	**0,00**	**0,00**
Finanzierungsleasing		**0,00**	**0,00**	**0,00**	**0,00**	**0,00**
Veräußerung langfristiges Vermögen und sonstiges		**0,00**	**0,00**	**0,00**	**0,00**	**0,00**
Finanzierungsergebnis 2000000		**-11.869,26**	**-22.500,00**	**10.630,74**	**-39.935,45**	**-51.804,71**
offene Verbindlichkeiten		3.600,00				
offene Forderungen		0,00				

Salden Finanzierungsergebnisse	RA 2021	VA 2021	RA - VA	RA Vorjahre	RA Gesamt
1163000 FEUERWEHREN (2007 bis 2021)					
Auszahlungen - Investitionen - Mittelverwendung	60.861,54	61.300,00	-438,46	193.707,20	254.568,74
Einzahlungen - Finanzierung - Mittelherkunft	20.000,00	20.000,00	0,00	234.976,75	254.976,75
	-40.861,54	-41.300,00	438,46	41.269,55	408,01
offene Verbindlichkeiten	-256,82				
offene Forderungen	0,00				
1211000 VOLKSSCHULE (2007 bis 2099)					
Auszahlungen - Investitionen - Mittelverwendung	13.951,88	20.300,00	-6.348,12	26.534,83	40.486,71
Einzahlungen - Finanzierung - Mittelherkunft	8.100,00	13.100,00	-5.000,00	37.850,00	45.950,00
	-5.851,88	-7.200,00	1.348,12	11.315,17	5.463,29
offene Verbindlichkeiten	0,00				
offene Forderungen	0,00				
1612000 STRAßENBAU (2007 bis 2099)					
Auszahlungen - Investitionen - Mittelverwendung	337.771,68	354.100,00	-16.328,32	126.543,52	464.315,20
Einzahlungen - Finanzierung - Mittelherkunft	322.518,51	331.800,00	-9.281,49	148.843,05	471.361,56
	-15.253,17	-22.300,00	7.046,83	22.299,53	7.046,36
offene Verbindlichkeiten	0,00				
offene Forderungen	0,00				
1710000 GÜTERWEGE (2007 bis 2099)					
Auszahlungen - Investitionen - Mittelverwendung	29.279,65	25.300,00	3.979,65	45.518,57	74.798,22
Einzahlungen - Finanzierung - Mittelherkunft	27.616,57	47.300,00	-19.683,43	47.181,65	74.798,22
	-1.663,08	22.000,00	-23.663,08	1.663,08	0,00
offene Verbindlichkeiten	0,00				
offene Forderungen	0,00				
1840000 Grundankauf Bauplätze (2021 bis 2099)					
Auszahlungen - Investitionen - Mittelverwendung	36.842,50	35.000,00	1.842,50	0,00	36.842,50
Einzahlungen - Finanzierung - Mittelherkunft	36.842,50	35.000,00	1.842,50	0,00	36.842,50
	0,00	0,00	0,00	0,00	0,00
offene Verbindlichkeiten	0,00				
offene Forderungen	0,00				
1850000 WASSERVERSORGUNGSANLAGE (2007 bis 2099)					
Auszahlungen - Investitionen - Mittelverwendung	31.185,40	44.000,00	-12.814,60	90.987,54	122.172,94
Einzahlungen - Finanzierung - Mittelherkunft	6.208,03	9.500,00	-3.291,97	139.168,44	145.376,47
	-24.977,37	-34.500,00	9.522,63	48.180,90	23.203,53
offene Verbindlichkeiten	0,00				
offene Forderungen	0,00				

Salden Finanzierungsergebnisse	RA 2021	VA 2021	RA - VA	RA Vorjahre	RA Gesamt
1850200 DARLEHENSVERRECHNUNG ZINSEN WVA BA 13 (2016 bis 2021)					
Auszahlungen - Investitionen - Mittelverwendung	1.660,68	0,00	1.660,68	0,00	1.660,68
Einzahlungen - Finanzierung - Mittelherkunft	0,00	0,00	0,00	1.660,68	1.660,68
	-1.660,68	0,00	-1.660,68	1.660,68	0,00
offene Verbindlichkeiten	0,00				
offene Forderungen	0,00				
1851000 ABWASSERBESEITIGUNG (2007 bis 2099)					
Auszahlungen - Investitionen - Mittelverwendung	470.469,01	716.700,00	-246.230,99	509.852,56	980.321,57
Einzahlungen - Finanzierung - Mittelherkunft	259.714,82	711.500,00	-451.785,18	522.978,41	782.693,23
	-210.754,19	-5.200,00	-205.554,19	13.125,85	-197.628,34
offene Verbindlichkeiten	76.459,18				
offene Forderungen	0,00				
1851001 UMSCHULDUNG-Darlehen (2021 bis 2022)					
Auszahlungen - Investitionen - Mittelverwendung	1.736.589,00	1.736.000,00	589,00	0,00	1.736.589,00
Einzahlungen - Finanzierung - Mittelherkunft	1.736.589,00	1.736.000,00	589,00	0,00	1.736.589,00
	0,00	0,00	0,00	0,00	0,00
offene Verbindlichkeiten	0,00				
offene Forderungen	0,00				
1851002 ABA Leitungskataster (2021 bis 2025)					
Auszahlungen - Investitionen - Mittelverwendung	39.635,02	0,00	39.635,02	0,00	39.635,02
Einzahlungen - Finanzierung - Mittelherkunft	39.635,02	0,00	39.635,02	0,00	39.635,02
	0,00	0,00	0,00	0,00	0,00
offene Verbindlichkeiten	0,00				
offene Forderungen	0,00				
1851100 DARLEHENSVERRECHNUNG ZINSEN FÜR ABA (2007 bis 2021)					
Auszahlungen - Investitionen - Mittelverwendung	10,13	0,00	10,13	0,00	10,13
Einzahlungen - Finanzierung - Mittelherkunft	0,00	0,00	0,00	10,13	10,13
	-10,13	0,00	-10,13	10,13	0,00
offene Verbindlichkeiten	0,00				
offene Forderungen	0,00				

Salden Finanzierungsergebnisse	RA 2021	VA 2021	RA - VA	RA Vorjahre	RA Gesamt
1894300 Gemeinschaftshaus Buttendorf (2019 bis 2099)					
Auszahlungen - Investitionen - Mittelverwendung	0,00	0,00	0,00	2.311,01	2.311,01
Einzahlungen - Finanzierung - Mittelherkunft	0,00	0,00	0,00	4.618,33	4.618,33
	0,00	0,00	0,00	2.307,32	2.307,32
offene Verbindlichkeiten	0,00				
offene Forderungen	0,00				
Saldo Investive Einzelvorhaben	**-301.032,04**	**-88.500,00**	**-212.532,04**	**141.832,21**	**-159.199,83**
offene Verbindlichkeiten	76.202,36				
offene Forderungen	0,00				
2000000 Sonstige Investitionen (2020 bis 2099)					
Auszahlungen - Investitionen - Mittelverwendung	12.938,76	22.500,00	-9.561,24	39.935,45	52.874,21
Einzahlungen - Finanzierung - Mittelherkunft	1.069,50	0,00	1.069,50	0,00	1.069,50
	-11.869,26	-22.500,00	10.630,74	-39.935,45	-51.804,71
offene Verbindlichkeiten	3.600,00				
offene Forderungen	0,00				
Saldo Sonstige Investitionen	**-11.869,26**	**-22.500,00**	**10.630,74**	**-39.935,45**	**-51.804,71**
offene Verbindlichkeiten	3.600,00				
offene Forderungen	0,00				
Saldo der gesamten Investitionstätigkeit	**-312.901,30**	**-111.000,00**	**-201.901,30**	**101.896,76**	**-211.004,54**
offene Verbindlichkeiten	79.802,36				
offene Forderungen	0,00				

Nachweis Kundenforderungen

Konto	Bezeichnung	Saldo Brutto	Netto	USt
	Nicht voranschlagswirksame Gebarung			
0/000000+361100	Bundesgebühren	61,20	61,20	0,00
	Summe Nicht voranschlagswirksame Gebarung	**61,20**	**61,20**	**0,00**
015000	**Pressestelle, Amtsblatt und Öffentl ichkeitsarbeit**			
2/015000+810000	EINNAHMEN AUS WERBEEINSCHALTUNGEN	2.082,00	1.740,00	342,00
	Summe 015000 Pressestelle, Amtsblatt und Öffentl ichkeitsarbeit	**2.082,00**	**1.740,00**	**342,00**
131000	**Bau- und Feuerpolizei**			
2/131000+816000	Ersatz SV-Gebühr, Grundbuchsauszüge	324,42	324,42	0,00
	Summe 131000 Bau- und Feuerpolizei	**324,42**	**324,42**	**0,00**
133000	**Veterinärpolizei**			
2/133000+808000	ERLÖS HUNDEMARKEN RINDERMARKEN	0,80	0,80	0,00
	Summe 133000 Veterinärpolizei	**0,80**	**0,80**	**0,00**
211000	**Volksschulen**			
2/211000+810300	Kinderbetreuung am Nachmittag	1.956,64	1.956,64	0,00
2/211000+810500	VS Essensgeld	1.203,83	1.203,83	0,00
	Summe 211000 Volksschulen	**3.160,47**	**3.160,47**	**0,00**
240000	**Kindergärten**			
2/240000+810100	KDG.ELTERNBEITRAG alle Gruppen	676,45	598,00	78,45
2/240000+810300	KINDERBETREUUNG AM NACHM. KDG	420,00	371,70	48,30
2/240000+810500	KDG ESSENSGELD	218,74	193,59	25,15
2/240000+828000	ERSÄTZE BEFÖRD KINDERGARTEN KI	197,27	179,32	17,95
	Summe 240000 Kindergärten	**1.512,46**	**1.342,61**	**169,85**
265000	**Tennisplätze und -hallen**			
2/265000+811000	MIETE TENNISPLÄTZE	1.165,80	1.032,00	133,80
	Summe 265000 Tennisplätze und -hallen	**1.165,80**	**1.032,00**	**133,80**
817000	**Friedhöfe (einschließlich Einsegnun gshallen und Krematorien)**			
2/817000+852000	GRABSTELLENGEBÜHR	75,00	75,00	0,00
	Summe 817000 Friedhöfe (einschließlich Einsegnun gshallen und Krematorien)	**75,00**	**75,00**	**0,00**
840000	**Grundbesitz**			
2/840000+811000	ERLÖSE AUS VERPACHTUNGEN	641,00	641,00	0,00
	Summe 840000 Grundbesitz	**641,00**	**641,00**	**0,00**

Konto	Bezeichnung	Saldo Brutto	Netto	USt
850000	**Betriebe der Wasserversorung**			
2/850000+300000	KPC Barwert Wasser	72.727,42	72.727,42	0,00
2/850000+307001	WVA Anschluss/Ergänzungsgebühr	13.162,38	11.965,84	1.196,54
2/850000+852100	WASSERBEREITSTELLUNGSGEBÜHR	2.501,83	2.274,34	227,49
2/850000+852200	WASSERBEZUGSGEBÜHR	6.588,20	5.977,37	610,83
	Summe 850000 Betriebe der Wasserversorung	**94.979,83**	**92.944,97**	**2.034,86**
851000	**Betriebe der Abwasserbeseitigung**			
2/851000+300000	KPC Barwert Kanal	1.271.321,07	1.271.321,07	0,00
2/851000+307001	Kapitaltransfers von privaten Haushalten und privaten Organisationen ohne Erwerbszweck und andere	4.520,31	4.109,41	410,90
2/851000+852100	ABA 1-4 KANALBENÜTZUNGSG. Burgschleinitz, Zogelsdorf	4.337,62	3.943,27	394,35
2/851000+852110	ABA 5+7 KANALBENÜTZUNGSGEBÜHREN Kühnring, Rpölla, Hdorf	9.724,70	8.840,60	884,10
2/851000+852120	ABA 10 KANALBENÜTZUNGSGEBÜHR Buttendorf, Sachsendorf	342,73	311,57	31,16
2/851000+852130	KANALBENÜTZUNGSGEBÜHR ABA 12 Matzelsdorf, Amelsdorf	187,58	170,53	17,05
	Summe 851000 Betriebe der Abwasserbeseitigung	**1.290.434,01**	**1.288.696,45**	**1.737,56**
894100	**SVZ Kühnring**			
2/894100+811000	SVZ KÜHRING MIETE + BETRIEBSKOSTENE	5.520,00	4.600,00	920,00
	Summe 894100 SVZ Kühnring	**5.520,00**	**4.600,00**	**920,00**
920000	**Ausschließliche Gemeindeabgaben**			
1/920000-768000	Sonstige Transfers an private Haushalte	-5,00	-5,00	0,00
2/920000+830000	GRUNDSTEUER A	138,88	138,88	0,00
2/920000+831000	GRUNDSTEUER B	2.207,77	2.207,77	0,00
2/920000+833100	KOMMUNALSTEUER	10.868,86	10.868,86	0,00
2/920000+838000	HUNDEABGABE	1.025,20	1.025,20	0,00
2/920000+849000	NEBENANSP.,MAHNGEB.,SÄUMNISZU.	353,37	353,37	0,00
2/920000+850000	AUFSCHLIEßUNGSKOSTEN	17.975,62	17.975,62	0,00
2/920000+856000	VERWALTUNGSABGABE	123,40	123,40	0,00
2/920000+857000	KOMMISSIONSGEBÜHREN	27,60	27,60	0,00
	Summe 920000 Ausschließliche Gemeindeabgaben	**32.715,70**	**32.715,70**	**0,00**
	Gesamt	**Brutto**	**Netto**	**USt**
		1.432.672,69	**1.427.334,62**	**5.338,07**

Forderungen

Konto	Bezeichnung	Offen	Saldo lt. Konto	Differenz
230000	Kurzfristige Forderungen aus Lieferungen und Leistungen	**14.463,15**	**14.463,15**	**0,00**
231000	Langfristige Forderungen aus Lieferungen und Leistungen	**0,00**	**0,00**	**0,00**
233000	Forderungen aus Abgaben	**74.161,05**	**74.161,05**	**0,00**
284000	Sonstige langfristige Forderungen	**1.344.048,49**	**1.344.048,49**	**0,00**
Summe		**1.432.672,69**	**1.432.672,69**	**0,00**

Nachweis Lieferantenverbindlichkeiten

Konto	Bezeichnung	Saldo Brutto	Netto	USt
031000	**Amt für Raumordnung und Raumplanung**			
1/031000-070000	Aktivierungsfähige Rechte (immaterielle Vermögenswerte)	3.600,00	3.600,00	0,00
	Summe 031000 Amt für Raumordnung und Raumplanung	**3.600,00**	**3.600,00**	**0,00**
163000	**Freiwillige Feuerwehren**			
5/163000-010300	FF Haus Zogelsdorf Neubau	-256,82	-256,82	0,00
	Summe 163000 Freiwillige Feuerwehren	**-256,82**	**-256,82**	**0,00**
851000	**Betriebe der Abwasserbeseitigung**			
5/851000-004000	ABA BA 13, Anschluss Kläranlage Burgschleinitz	91.751,02	76.459,18	15.291,84
	Summe 851000 Betriebe der Abwasserbeseitigung	**91.751,02**	**76.459,18**	**15.291,84**
	Gesamt	**Brutto**	**Netto**	**USt**
		95.094,20	**79.802,36**	**15.291,84**

Verbindlichkeiten

Konto	Bezeichnung	Offen	Saldo lt. Konto	Differenz
331000	Kurzfristige Verbindlichkeiten aus Lieferungen und Leistungen	**95.094,20**	**95.094,20**	**0,00**
332000	Langfristige Verbindlichkeiten aus Lieferungen und Leistungen	**0,00**	**0,00**	**0,00**
333000	Kurzfristige Verbindlichkeiten aus Abgaben	**0,00**	**0,00**	**0,00**
Summe		**95.094,20**	**95.094,20**	**0,00**

Nettovermögensveränderungsrechnung (Anlage 1d)

Nettovermögensveränderungsrechnung	Saldo der Eröffnungsbilanz	Kumuliertes Nettoergebnis	Haushalts-rücklagen	Neubewertungs-rücklagen	Fremdwährungs-umrechnungs-rücklagen	Summe Nettovermögen
Nettovermögen zum 31.12.2020	**11.067.597,91**	**-56,78**	**10.047.056,89**	**0,00**	**0,00**	**21.114.598,02**
1. Änderungen der Ansatz- und Bewertungsmethoden	0,00	0,00	XXXXXXXXXXXXXX	0,00	0,00	0,00
2. Nacherfassung von Vermögenswerten	0,00	0,00	0,00	0,00	0,00	0,00
3. Änderung der erstmaligen Eröffnungsbilanz (gem. § 38 Abs. 8)	0,00	0,00	0,00	0,00	0,00	0,00
Angepasstes Nettovermögen zum 31.12.2020	**11.067.597,91**	**-56,78**	**10.047.056,89**	**0,00**	**0,00**	**21.114.598,02**
4. Veränderung aus der Bewertung von zur Veräußerung verfügbarer Finanzinstrumente	XXXXXXXXXXXXXX	XXXXXXXXXXXXXX	XXXXXXXXXXXXXX	0,00	XXXXXXXXXXXXXX	0,00
5. Veränderung aus der Bewertung von Beteiligungen	XXXXXXXXXXXXXX	XXXXXXXXXXXXXX	XXXXXXXXXXXXXX	0,00	XXXXXXXXXXXXXX	0,00
6. Veränderung aus der Umrechnung von Vermögen und Fremdmittel in fremder Währung	XXXXXXXXXXXXXX	XXXXXXXXXXXXXX	XXXXXXXXXXXXXX	XXXXXXXXXXXXXX	0,00	0,00
Summe Nettoveränderung, die nicht in die Ergebnisrechnung eingegangen ist						
7. Nettoergebnis des Finanzjahres (SA0)	XXXXXXXXXXXXXX	67.077,19	XXXXXXXXXXXXXX	XXXXXXXXXXXXXX	XXXXXXXXXXXXXX	67.077,19
8. Zuweisung und Entnahmen von Haushaltsrücklagen (SU23)	XXXXXXXXXXXXXX	-206,28	206,28	XXXXXXXXXXXXXX	XXXXXXXXXXXXXX	0,00
Nettovermögen zum 31.12.2021	**11.067.597,91**	**66.814,13**	**10.047.263,17**	**0,00**	**0,00**	**21.181.675,21**

Nachweis über Transferzahlungen (Anlage 6a)

Haushaltskonto	Bezeichnung Ansatz	Bezeichnung Post	Summe Einzahlungen	Summe Auszahlungen
Transferzahlungen von/an Bund, Bundesfonds, Bundeskammern				
Gesamtsumme Transferzahlungen von/an Bund, Bundesfonds, Bundeskammern			**1.386.360,06**	**0,00**
Summe Kapitaltransfers			**0,00**	**0,00**
Summe Laufende Transfers			**1.386.360,06**	**0,00**
2/925000+859400	Ertragsanteile an gemeinschaftliche n Bundesabgaben	ERTRAGSANTEILE N. ABGEST.BEV.	1.210.765,06	
2/941000+860000	Sonstige Finanzzuweisungen nach dem FAG	LFD TRANSFERZAHLUNGEN DES BUNDES §2	175.595,00	
Transferzahlungen von/an Länder, Landesfonds, Landeskammern				
Gesamtsumme Transferzahlungen von/an Länder, Landesfonds, Landeskammern			**270.634,01**	**556.645,32**
Summe Kapitaltransfers			**0,00**	**0,00**
Summe Laufende Transfers			**270.634,01**	**556.645,32**
2/024000+816000	Wahlamt	Kostenersätze IVW 2	2.133,60	
2/940000+861000	Bedarfszuweisungen	BEDARFSZUWEISUNG I zum Finanzkraftausgleich	68.500,41	
6/612000+871000	Gemeindestraßen	BEIHILFE AUS BEDARFSZUWEISUNG	200.000,00	
1/220000-729000	Berufsbildende Pflichtschulen	BERUFSSCHULERHALTUNGSBEITRAG		9.540,00
1/419000-751000	Sonstige Einrichtungen und Maßnahme n	SOZIALHILFEUML.+WOHNSITZG.BEIT		-7.328,46
1/419000-751100	Sonstige Einrichtungen und Maßnahme n	SOZIALHILFEUMLAGE n. FINANZKR.		171.490,52
1/439000-751000	Sonstige Einrichtungen und Maßnahme n	Kinder- und Jugendhilfe-Umlage		32.701,79
1/510000-751000	Medizinische Bereichsversorgung	BEITRAG AN PENSIONSVERBAND BH		4.616,03
1/562000-752000	Sprengelbeiträge	SPRENGELBEITRAG NÖKAS		345.625,44
Transferzahlungen von/an Gemeinden, Gemeindeverbände, Gemeindefonds				
Gesamtsumme Transferzahlungen von/an Gemeinden, Gemeindeverbände, Gemeindefonds			**0,00**	**160.792,72**
Summe Kapitaltransfers			**0,00**	**0,00**
Summe Laufende Transfers			**0,00**	**160.792,72**
1/022000-752000	Standesamt	BEITRAG AN STANDESAMT STAATSBÜRGERS		27.163,12
1/212000-752000	Mittelschulen	MITTELSCHULUMLAGE		78.453,52
1/214000-752000	Polytechnische Schulen	POLYTECHNISCHE SCHULE UMLAGE		7.674,10
1/320000-752000	Ausbildung in Musik und darstellend er Kunst	MUSIKSCHUL-UMLAGE		22.095,98
1/631000-752000	Konkurrenzgewässer	BEITRÄGE AN WASSERVERBÄNDE		432,00
1/851000-752000	Betriebe der Abwasserbeseitigung	BEITRAG GAV EGGENBURG-RÖSCHITZ		24.974,00
Transferzahlungen von/an Sozialversicherungsträger				
Gesamtsumme Transferzahlungen von/an Sozialversicherungsträger			**0,00**	**0,00**
Summe Kapitaltransfers			**0,00**	**0,00**
Summe Laufende Transfers			**0,00**	**0,00**

Haushaltskonto	Bezeichnung Ansatz	Bezeichnung Post	Summe Einzahlungen	Summe Auszahlungen
Transferzahlungen von/an sonst. Träger des öffentlichen Rechts				
	Gesamtsumme Transferzahlungen von/an sonst. Träger des öffentlichen Rechts		**0,00**	**0,00**
	Summe Kapitaltransfers		**0,00**	**0,00**
	Summe Laufende Transfers		**0,00**	**0,00**
	Gesamtsumme		**1.656.994,07**	**717.438,04**

Nachweis über Haushaltsrücklagen und Zahlungsmittelreserven (Anlage 6b)

Nachweis über Haushaltsrücklagen und Zahlungsmittelreserven (Anlage 6b)

Haushaltsrücklagen Nr.	Verwendungszweck	Rücklagenstand 31.12.2020	Zuführungen	Entnahmen	Rücklagenstand 31.12.2021	Zahlungsmittelreserven 31.12.2020	31.12.2021	Konto-/Sparbuchnummer
8/9990934/00001	Zweckgebundene Rücklage 40.100.869neu 40.111.064	59.510,28	44,63		59.554,91	59.510,28	59.554,91	ZW 8 294000
8/9990934/00002	Rücklage Vorhaben Altstoffsammelzentrum	15.204,39	11,40		15.215,79	15.204,39	15.215,79	ZW 9 294100
8/9990935/00001	Allgemeine Rücklage	200.342,22	150,25		200.492,47	200.342,22	200.492,47	ZW 10 295000
8/9990935/00003	Rücklage aus 50 % des Eröffnungsbilanzsaldos	9.772.000,00			9.772.000,00			
	Gesamtsummen	**10.047.056,89**	**206,28**	**0,00**	**10.047.263,17**	**275.056,89**	**275.263,17**	

Einzelnachweis über Finanzschulden und Schuldendienst
(Anlage 6c)

Kontonummer Darlehensnr.	Ansatz	Darlehensgeber/Staat Aktenzahl	Verwendungszweck Genehmigungsdatum/-vermerk	Beschluss-Datum	Zinssatz Zinsindikator	Währung	Laufzeit
1. Darlehen für Investitionszwecke							
1.1. ... von Trägern des öffentlichen Rechts							
1.1.1. ... von Bund, Budesfonds, Bundeskammern							
1.1.2. ... von Ländern, Landesfonds, Landeskammern							
61 31999994	851000	WWF 87710 Hypo Alpen Adri/AT	ABA/02 884118018 /ABA/02	Betriebe der Abwasserbeseitigung	2,000% normal verzir	EUR	01.01.1989 - 31.12.2030
62 30999984	851000	WWF ABA BA 03 89118 ÖKK/AT	ABA BA O3 107934 /ABA	Betriebe der Abwasserbeseitigung	2,000% normal verzir	EUR	01.01.1991 - 31.12.2031
293 1	850000	NÖ Wasserwirtschaftsfonds/AT	WVA/07 602502988 05.08.2003	Betriebe der Wasserversorung	1,000% normal verzir	EUR	01.01.2003 - 31.12.2031
293 2	851000	NÖ Wasserwirtschaftsfonds/AT	ABA/08 Tilg.ab 2029 /ABA/08	Betriebe der Abwasserbeseitigung	1,000% normal verzir	EUR	01.01.2004 - 31.12.2034
293 3	851000	NÖ Wasserwirtschaftsfonds/AT	ABA/09 Kapitalis.Zins. /ABA/09	Betriebe der Abwasserbeseitigung	1,000% normal verzir	EUR	01.01.2006 - 31.12.2036
293 4	851000	NÖ Wasserwirtschaftsfonds/AT	ABA/11 Siedl.Kühnring /ABA	Betriebe der Abwasserbeseitigung	1,000% normal verzir	EUR	01.01.2010 - 31.12.2040
293 5	851000	NÖ Wasserwirtschaftsfonds/AT	ABA BA 12	Betriebe der Abwasserbeseitigung	1,000% normal verzir	EUR	01.01.2040 - 31.12.2045
293 6	850000	NÖ Wasserwirtschaftsfonds/AT	WVA BA 13	Betriebe der Wasserversorung	1,000% normal verzir	EUR	01.01.2015 - 31.12.2040
293 7	851000	NÖ Wasserwirtschaftsfonds/AT	ABA/10 602516970 /ABA/10 Zinsen kapital.	Betriebe der Abwasserbeseitigung	1,000% normal verzir	EUR	01.01.2009 - 31.12.2039
1.1.3. ... von Gemeinden, Gemeindeverbänden, Gemeindefonds							
1.1.4. ... von Sozialversicherungsträgern							
1.1.5. ... von sonstigen Trägern des öfftenlichen Rechts							
1.2. ... von Beteiligungen der Gebietskörperschaft (ohne Finanzunternehmungen)							
1.3. ... von Unternehmen (ohne Beteiligungen und ohne Finanzunternehmungen)							

Kontonummer Darlehensnr.	Darlehenshöhe Gesamt	Buchwert 31.12.2020	Zugang	Tilgung	Zinsen	Summe Schuldendienst	Schuldendienst-ersätze	Buchwert 31.12.2021	Kursgewinn/ -verlust	Buchwert inkl. KG/KV	Netto Schuldendienst
61 31999994	44.404,00	12.170,01		1.175,45	237,55	1.413,00		10.994,56		10.994,56	1.413,00
62 30999984	370.631,00	191.034,47		15.691,26	3.742,62	19.433,88		175.343,21		175.343,21	19.433,88
293 1	24.634,00	25.326,29						25.326,29		25.326,29	
293 2	40.020,00	20.144,43						20.144,43		20.144,43	
293 3	20.536,00	24.832,72						24.832,72		24.832,72	
293 4	15.725,00	14.467,42						14.467,42		14.467,42	
293 5	86.790,00	89.209,77	23.080,82		23.080,82	23.080,82		112.290,59		112.290,59	23.080,82
293 6	12.250,00	12.690,19	4.612,03		3.484,03	3.484,03		17.302,22		17.302,22	3.484,03
293 7	27.325,00	37.619,26						37.619,26		37.619,26	

Kontonummer Darlehensnr.	Ansatz	Darlehensgeber/Staat Aktenzahl	Verwendungszweck Genehmigungsdatum/-vermerk	Beschluss-Datum	Zinssatz Zinsindikator	Währung	Laufzeit
1.4. ... von Finanzunternehmen							
1.4.1. ... von Finanzunternehmen im Inland							
186 7	851000	Raiffeisenbank Eggenburg/AT	7/18 - ABA 4 ZOGELSDORF mit Förd /1994 Kto.7/18+12/18	Betriebe der Abwasserbeseitigung	1,375% normal verzir	EUR	01.01.1994 - 31.12.2021
186 11	851000	Raiffeisenbank Eggenburg/AT	11/18 - ABA KÜHNRING BA/05 m.ÖKK 07.05.1998	Betriebe der Abwasserbeseitigung	1,137% normal verzir	EUR	01.01.1998 - 31.12.2026
186 12	851000	Raiffeisenbank Eggenburg/AT	12/18 - ABA 4 Zogelsd. ohne Förd. /1994 Kto12/18	Betriebe der Abwasserbeseitigung	1,375% normal verzir	EUR	01.01.1994 - 31.12.2021
186 15	851000	Raiffeisenbank Eggenburg/AT	15/18 - ABA/07 Rpölla/Hdf 04.12.2000	Betriebe der Abwasserbeseitigung	1,139% normal verzir	EUR	01.01.2001 - 31.12.2028
186 22	851000	Raiffeisenbank Eggenburg/AT	22/18 - ABA 09 + SIEDLUNGSERW. /2004	Betriebe der Abwasserbeseitigung	1,139% normal verzir	EUR	01.01.2004 - 31.12.2029
186 23	894000	Raiffeisenbank Eggenburg/AT	23/18 - KUM Burgschleinitz /Land NÖ 2006	KUM Burgschleinitz	1,149% normal verzir	EUR	01.01.2005 - 31.12.2020
186 25	850000	Raiffeisenbank Eggenburg/AT	25/18 - WVA 2006 25/18 /2006	Betriebe der Wasserversorung	1,139% normal verzir	EUR	01.01.2006 - 31.12.2021
186 26	894200	Raiffeisenbank Eggenburg/AT	26/18 - DZ RPÖLLA FSA 2007-9	DZ Reinprechtspölla	1,077% normal verzir	EUR	01.01.2008 - 31.12.2023
186 27	240000	Raiffeisenbank Eggenburg/AT	27/18 - KDG 3.GRUPPE F1-10663 /Einnahmen o.H	Kindergärten	1,149% normal verzir	EUR	01.01.2008 - 31.12.2024
186 28	851000	Raiffeisenbank Eggenburg/AT	28/18 - ABA 10 /2008	Betriebe der Abwasserbeseitigung	1,139% normal verzir	EUR	01.01.2008 - 31.12.2035
186 29	163000	Raiffeisenbank Eggenburg/AT	29/18 - Feuerwehrhaus FSA Hdf. /Grundsteuer	Freiwillige Feuerwehren	1,149% normal verzir	EUR	01.01.2009 - 31.12.2025
186 32	850000	Raiffeisenbank Eggenburg/AT	32/18 - WVA Siedlungserw. 2010 /2010	Betriebe der Wasserversorung	1,149% normal verzir	EUR	01.01.2010 - 31.12.2035
186 35	851000	Raiffeisenbank Eggenburg/AT	35/18 - ABA/11 2010 /Gebühren	Betriebe der Abwasserbeseitigung	1,139% normal verzir	EUR	01.01.2010 - 31.12.2035
186 36	894000	Raiffeisenbank Eggenburg/AT	36/18 - KUM Einrichtung /KUM	KUM Burgschleinitz	1,149% normal verzir	EUR	01.01.2010 - 31.12.2025

Kontonummer Darlehensnr.	Darlehenshöhe Gesamt	Buchwert 31.12.2020	Zugang	Tilgung	Zinsen	Summe Schuldendienst	Schuldendienst-ersätze	Buchwert 31.12.2021	Kursgewinn/ -verlust	Buchwert inkl. KG/KV	Netto Schuldendienst
186 7	441.136,00	28.555,00		28.555,00	189,23	28.744,23					28.744,23
186 11	959.281,00	271.975,00		50.283,00	1.998,72	52.281,72		221.692,00		221.692,00	52.281,72
186 12	183.923,00	12.320,00		12.320,00	96,43	12.416,43					12.416,43
186 15	1.148.231,00	520.304,00		520.304,00	3.816,50	524.120,50					524.120,50
186 22	290.000,00	123.534,00		12.526,00	929,33	13.455,33		111.008,00		111.008,00	13.455,33
186 23	250.000,00	41.650,00		16.668,00	307,31	16.975,31	20,13	24.982,00		24.982,00	16.955,18
186 25	100.000,00	8.527,00		8.527,00	74,30	8.601,30					8.601,30
186 26	80.000,00	13.325,00		5.334,00	116,12	5.450,12	10,08	7.991,00		7.991,00	5.440,04
186 27	300.000,00	80.000,00		20.000,00	588,68	20.588,68	22,89	60.000,00		60.000,00	20.565,79
186 28	700.000,00	406.000,00		406.000,00	3.010,51	409.010,51					409.010,51
186 29	50.000,00	16.660,00		3.334,00	144,88	3.478,88	18,63	13.326,00		13.326,00	3.460,25
186 32	190.000,00	114.000,00		7.600,00	866,93	8.466,93		106.400,00		106.400,00	8.466,93
186 35	85.000,00	51.000,00		3.400,00	402,31	3.802,31		47.600,00		47.600,00	3.802,31
186 36	70.000,00	23.340,00		4.666,00	192,49	4.858,49		18.674,00		18.674,00	4.858,49

Kontonummer Darlehensnr.	Ansatz	Darlehensgeber/Staat Aktenzahl	Verwendungszweck Genehmigungsdatum/-vermerk	Beschluss-Datum	Zinssatz Zinsindikator	Währung	Laufzeit
186 37	851000	Raiffeisenbank Eggenburg/AT	37/18 - ABA/10 Rest Begleitarb.	Betriebe der Abwasserbeseitigung	1,149% normal verzir	EUR	01.01.2011 - 31.12.2036
186 38	240000	Raiffeisenbank Eggenburg/AT	38/18 - KDG SANIERUNG FERTIG 2010	Kindergärten	1,149% normal verzir	EUR	01.01.2011 - 31.12.2021
186 39	612000	Raiffeisenbank Eggenburg/AT	39/18 - Straßenbau 2011 FSA /Gemeindesteuern	Gemeindestraßen	1,149% normal verzir	EUR	01.01.2011 - 31.12.2021
186 40	612000	Raiffeisenbank Eggenburg/AT	40/18 - Straßenbau 2012 FSA /Gemeindeabgaben	Gemeindestraßen	1,149% normal verzir	EUR	01.01.2012 - 31.12.2022
186 41	612000	Raiffeisenbank Eggenburg/AT	41/18 - Straßenbau /LAnd NÖ	Gemeindestraßen	1,279% normal verzir	EUR	01.01.2012 - 31.12.2022
186 42	851000	Raiffeisenbank Eggenburg/AT	42/18 - ABA 12 /Kanalgeb.	Betriebe der Abwasserbeseitigung	1,100% normal verzir	EUR	01.01.2014 - 31.12.2039
186 43	850000	Raiffeisenbank Eggenburg/AT	43/18 - WVA 12	Betriebe der Wasserversorung	1,100% normal verzir	EUR	01.01.2014 - 31.12.2039
186 44	850000	Raiffeisenbank Eggenburg/AT	44/18 - WVA Anschluss EVN	Betriebe der Wasserversorung	0,000% normal verzir	EUR	01.01.2015 - 31.12.2040
186 45	851000	Raiffeisenbank Eggenburg/AT	45/18 - ABA 12 2. Teil	Betriebe der Abwasserbeseitigung	1,100% normal verzir	EUR	01.01.2015 - 31.12.2040
186 46	850000	Raiffeisenbank Eggenburg/AT	WVA BA 12, Raiba 46/18	16.12.2016 WVA BA 12	0,000%	EUR	01.01.2017 - 31.12.2042
426 1	851000	Sparkasse Horn-Ravelsbach-Kirchberg Aktiengesellschaft	ABA BA 13, Anschluss Kläranlage, 1. Teil /ABA	01.07.2020 Betriebe der Abwasserbeseitigung	1,500% normal verzir	EUR	01.10.2020 - 01.12.2050
426 2	850000	Sparkasse Horn-Ravelsbach-Kirchberg Aktiengesellschaft	WVA - Ausgleich Fehlbetrag	01.07.2020 WVA	0,000% euribor6m	EUR	28.10.2020 - 01.06.2050
426 3	851000	Sparkasse Horn-Ravelsbach-Kirchberg Aktiengesellschaft	ABA BA 15, Siedlungserweiterungen 2020-2021	01.07.2020 ABA Siedlungserweiterungen 2020-2021	0,410% euribor6m	EUR	01.07.2020 - 31.12.2050
426 4	850000	Sparkasse Horn-Ravelsbach-Kirchberg Aktiengesellschaft	WVA BA 15, Siedlungserweiterungen 2020	01.07.2020 WVA-Siedlungserweiterungen 2020	0,410% euribor6m	EUR	01.07.2020 - 01.06.2050

Kontonummer Darlehensnr.	Darlehenshöhe Gesamt	Buchwert 31.12.2020	Zugang	Tilgung	Zinsen	Summe Schuldendienst	Schuldendienst-ersätze	Buchwert 31.12.2021	Kursgewinn/ -verlust	Buchwert inkl. KG/KV	Netto Schuldendienst
186 37	215.000,00	133.300,00		8.600,00	1.009,81	9.609,81		124.700,00		124.700,00	9.609,81
186 38	40.000,00	2.000,00		2.000,00	20,59	2.020,59					2.020,59
186 39	100.000,00	5.000,00		5.000,00	31,84	5.031,84	16,00				5.015,84
186 40	35.600,00	3.560,00		3.560,00	46,21	3.606,21	17,09				3.589,12
186 41	81.000,00	12.150,00		8.100,00	115,28	8.215,28	89,10	4.050,00		4.050,00	8.126,18
186 42	750.000,00	570.000,00		570.000,00	4.413,68	574.413,68					574.413,68
186 43	160.000,00	121.600,00		6.400,00	962,18	7.362,18		115.200,00		115.200,00	7.362,18
186 44	240.000,00	192.000,00		9.600,00	1.315,46	10.915,46		182.400,00		182.400,00	10.915,46
186 45	380.000,00	304.000,00		304.000,00	2.067,54	306.067,54					306.067,54
186 46	60.000,00	52.800,00		2.400,00	438,56	2.838,56		50.400,00		50.400,00	2.838,56
426 1	500.000,00	500.000,00		16.666,68	2.061,11	18.727,79		483.333,32		483.333,32	18.727,79
426 2	75.000,00	73.750,00		2.500,00	303,97	2.803,97		71.250,00		71.250,00	2.803,97
426 3	206.900,00		206.900,00	6.896,68	473,51	7.370,19		200.003,32		200.003,32	7.370,19
426 4	53.000,00	52.116,66		1.766,68	202,34	1.969,02		50.349,98		50.349,98	1.969,02

Kontonummer Darlehensnr.	Ansatz	Darlehensgeber/Staat Aktenzahl	Verwendungszweck Genehmigungsdatum/-vermerk	Beschluss-Datum	Zinssatz Zinsindikator	Währung	Laufzeit
5181	851000	Erste Bank Eggenburg/AT	Umschuldung - ABA BA 07	Umschuldung - ABA	0,000% euribor6m	EUR	01.11.2021 - 31.12.2029
5182	851000	Erste Bank Eggenburg/AT	Umschuldung - ABA BA 10	Umschuldung	0,000% euribor6m	EUR	01.11.2021 - 30.06.2035
5183	851000	Erste Bank Eggenburg/AT	Umschuldung - ABA BA 12	Umschuldung	0,000% euribor6m	EUR	01.11.2021 - 31.12.2040

1.4.2. ... von Finanzunternehmen im Ausland

1.5. ... von Sonstigen

Zwischensumme

2. Finanzschulden für den laufenden Aufwand

2.1. ... von Trägern des öffentlichen Rechts

2.1.1. ... von Bund, Budesfonds, Bundeskammern

2.1.2. ... von Ländern, Landesfonds, Landeskammern

2.1.3. ... von Gemeinden, Gemeindeverbänden, Gemeindefonds

2.1.4. ... von Sozialversicherungsträgern

2.1.5. ... von sonstigen Trägern des öfftenlichen Rechts

2.2. ... von Beteiligungen der Gebietskörperschaft (ohne Finanzunternehmungen)

2.3. ... von Unternehmen (ohne Beteiligungen und ohne Finanzunternehmungen)

2.4. ... von Finanzunternehmen

2.4.1. ... von Finanzunternehmen im Inland

2.4.2. ... von Finanzunternehmen im Ausland

2.5. ... von Sonstigen

Zwischensumme

SUMME (1 und 2)
Davon ohne A85-89
Davon A85-89

Kontonummer Darlehensnr.	Darlehenshöhe Gesamt	Buchwert 31.12.2020	Zugang	Tilgung	Zinsen	Summe Schuldendienst	Schuldendienst-ersätze	Buchwert 31.12.2021	Kursgewinn/ -verlust	Buchwert inkl. KG/KV	Netto Schuldendienst
518 1	493.000,00		493.000,00					493.000,00		493.000,00	
518 2	392.000,00		392.000,00					392.000,00		392.000,00	
518 3	851.000,00		851.000,00					851.000,00		851.000,00	
		4.160.961,22	**1.970.592,85**	**2.063.873,75**	**56.740,84**	**2.120.614,59**	**193,92**	**4.067.680,32**	**0,00**	**4.067.680,32**	**2.120.420,67**
		0,00	**0,00**	**0,00**	**0,00**	**0,00**	**0,00**	**0,00**	**0,00**	**0,00**	**0,00**
		4.160.961,22	**1.970.592,85**	**2.063.873,75**	**56.740,84**	**2.120.614,59**	**193,92**	**4.067.680,32**	**0,00**	**4.067.680,32**	**2.120.420,67**
		119.370,00	**0,00**	**41.994,00**	**947,48**	**42.941,48**	**163,71**	**77.376,00**	**0,00**	**77.376,00**	**42.777,77**
		4.041.591,22	**1.970.592,85**	**2.021.879,75**	**55.793,36**	**2.077.673,11**	**30,21**	**3.990.304,32**	**0,00**	**3.990.304,32**	**2.077.642,90**

Nachweis über hausinterne Vergütungen (Anlage 6f)

Nachweis über haushaltinterne Vergütungen (Anlage 6f)

Gruppenebene		Erträge	Aufwendungen
0	Vertretungskörper und allgemeine Verwaltung	0,00	0,00
1	Öffentliche Ordnung und Sicherheit	0,00	0,00
2	Unterricht, Erziehung, Sport und Wissenschaft	0,00	0,00
3	Kunst, Kultur und Kultus	0,00	0,00
4	Soziale Wohlfahrt und Wohnbauförderung	0,00	0,00
5	Gesundheit	0,00	0,00
6	Straßen- und Wasserbau, Verkehr	0,00	0,00
7	Wirtschaftsförderung	0,00	0,00
8	Dienstleistungen	27.600,00	27.600,00
9	Finanzwirtschaft	0,00	0,00
	Summe	**27.600,00**	**27.600,00**

Anlagenspiegel Einzelkonten (Anlage 6g)

Ansatz	MVAG Konto	Bezeichnung	Inbetrieb-nahme	RND	ND	Buchwert 31.12.2020	Zugänge/ +	Abgänge/ Umbuchungen -	Wertaufholung+/ Wertminderung-	Abschreibung	Buchwert 31.12.2021
010000	**Zentralamt**					**17.328,55**	**0,00**	**0,00**	**0,00**	**2.868,43**	**14.460,12**
	1026	**Amts-, Betriebs- und Geschäftsausstattung**				**17.328,55**	**0,00**	**0,00**	**0,00**	**2.868,43**	**14.460,12**
	4/0180001/01911	Server + Serverschrank	17.02.2020	5,0	7,0	16.927,36	0,00	0,00	0,00	2.821,23	14.106,13
	4/0340002/01927	Kaffeeautomat Gemeindeamt	28.10.2019	7,5	10,0	401,19	0,00	0,00	0,00	47,20	353,99
029000	**Amtsgebäude**					**1.133.803,28**	**0,00**	**0,00**	**0,00**	**38.537,43**	**1.095.265,85**
	1010	**Immaterielle Vermögenswerte**				**8.782,35**	**0,00**	**0,00**	**0,00**	**2.285,52**	**6.496,83**
	4/0430001/02006	Erfassen und Bewerten (K5 EB)	13.07.2018	0,0	2,5	0,00	0,00	0,00	0,00	0,00	0,00
	4/0440001/01911	div. Programme Hundlinger	12.08.2008	0,0	10,0	0,00	0,00	0,00	0,00	0,00	0,00
	4/0440001/01930	Meldewesen LMR	14.06.2013	1,0	10,0	686,73	0,00	0,00	0,00	343,37	343,36
	4/0440001/00086	K5 Finanz, Gemdat	30.12.2015	3,5	10,0	5.841,57	0,00	0,00	0,00	1.298,13	4.543,44
	4/0440001/00087	Ankauf Wahlprogramm WILMA, Gemdat	12.12.2014	2,5	10,0	231,38	0,00	0,00	0,00	66,11	165,27
	4/0440001/00088	GeoOffice Express, Fa. Gemdat	14.10.2014	2,5	10,0	2.022,67	0,00	0,00	0,00	577,91	1.444,76
	1021	**Grundstücke, Grundstückseinrichtungen und Infrastruktur**				**24.878,80**	**0,00**	**0,00**	**0,00**	**0,00**	**24.878,80**
	1/0020001/01472	Grundstück Nr. 46, KG-Nr. 10119, Bauflächen, Matzelsdorf	01.01.1900			1.216,00	0,00	0,00	0,00	0,00	1.216,00
	1/0020001/00831	Grundstück Nr. 101/1, KG-Nr. 10103, Bauflächen, Schulga	01.01.1900			2.826,00	0,00	0,00	0,00	0,00	2.826,00
	1/0020001/00832	Grundstück Nr. 101/1, KG-Nr. 10103, Bauflächen, Schulga	01.01.1900			702,00	0,00	0,00	0,00	0,00	702,00
	1/0020001/00833	Grundstück Nr. 101/2, KG-Nr. 10103, Bauflächen Gebäude	01.01.1900			936,00	0,00	0,00	0,00	0,00	936,00
	1/0020001/00961	Grundstück Nr. 148, KG-Nr. 10103, Bauflächen, Gemeinde	01.01.1900			6.066,00	0,00	0,00	0,00	0,00	6.066,00
	1/0020001/00962	Grundstück Nr. 148, KG-Nr. 10103, Bauflächen, Gemeinde	01.01.1900			144,00	0,00	0,00	0,00	0,00	144,00
	1/0030001/00834	Grundstück Nr. 101/2, KG-Nr. 10103, Gärten Gärten, Fläch	01.01.1900			10.468,80	0,00	0,00	0,00	0,00	10.468,80
	1/0030001/00963	Grundstück Nr. 148, KG-Nr. 10103, Gärten, Gemeindeplatz	01.01.1900			2.520,00	0,00	0,00	0,00	0,00	2.520,00
	1022	**Gebäude und Bauten**				**1.175.711,70**	**0,00**	**0,00**	**0,00**	**36.092,26**	**1.139.619,44**
	2/0060001/01827	Vereinshaus samt Lager VV Burgschleinitz	01.01.1990	18,0	50,0	51.389,17	0,00	0,00	0,00	2.704,69	48.684,48
	2/0060001/01840	Gemeindehaus Matzelsdorf	01.01.1995	23,0	50,0	45.365,88	0,00	0,00	0,00	1.890,25	43.475,63
	2/0060001/01842	Vereinshaus Sachsendorf	01.01.2001	29,0	50,0	58.226,55	0,00	0,00	0,00	1.940,89	56.285,66
	2/0060001/01859	Wasseranschluss und -installationen	04.05.2009	37,0	50,0	2.211,60	0,00	0,00	0,00	58,20	2.153,40
	2/0060001/01863	Geländer Eingang	30.09.2010	38,5	50,0	6.048,22	0,00	0,00	0,00	153,12	5.895,10
	2/0060001/00096	Gemeindeamt	01.01.2010	38,0	50,0	999.936,95	0,00	0,00	0,00	25.639,41	974.297,54
	2/0110001/01854	Fußboden Sitzungssaal	01.04.2009	0,0	5,0	0,00	0,00	0,00	0,00	0,00	0,00
	2/0120001/01852	Heizung Gemeindeamt	21.04.2009	2,0	15,0	2.619,56	0,00	0,00	0,00	873,19	1.746,37
	2/0130002/01874	Elektroinstallationen, Alarmanlage	14.10.2014	2,5	10,0	9.913,77	0,00	0,00	0,00	2.832,51	7.081,26
	4/0100005/01860	Einrichtung Warteraum	29.07.2009	0,0	10,0	0,00	0,00	0,00	0,00	0,00	0,00
	4/0110001/01857	Fußboden	26.02.2010	0,0	5,0	0,00	0,00	0,00	0,00	0,00	0,00
	4/0110002/01862	Glasportal und Glas bei Stiegenaufgang	11.02.2010	0,0	10,0	0,00	0,00	0,00	0,00	0,00	0,00
	4/0110002/01867	Twinrollo	18.12.2009	0,0	10,0	0,00	0,00	0,00	0,00	0,00	0,00
	4/0110002/01872	Vorhänge	01.02.2010	0,0	10,0	0,00	0,00	0,00	0,00	0,00	0,00
	4/0110002/01873	Vorhänge + Karniese	26.02.2010	0,0	10,0	0,00	0,00	0,00	0,00	0,00	0,00

Ansatz	MVAG Konto	Bezeichnung	Inbetrieb-nahme	RND	ND	Buchwert 31.12.2020	Zugänge/ +	Abgänge/ Umbuchungen -	Wertaufholung+/ Wertminderung-	Abschreibung	Buchwert 31.12.2021
	4/0110002/01875	Vorhänge	26.06.2009	0,0	10,0	0,00	0,00	0,00	0,00	0,00	0,00
	1025	**Technische Anlagen, Fahrzeuge und Maschinen**				**2.385,38**	**0,00**	**0,00**	**0,00**	**318,05**	**2.067,33**
	2/0120001/01890	Umbau Heizung, Fa. Waldschütz	11.09.2013	6,5	15,0	2.385,38	0,00	0,00	0,00	318,05	2.067,33
	1026	**Amts-, Betriebs- und Geschäftsausstattung**				**6.478,04**	**0,00**	**0,00**	**0,00**	**2.006,55**	**4.471,49**
	2/0100004/01895	Tresor	01.07.2009	12,5	25,0	1.620,00	0,00	0,00	0,00	120,00	1.500,00
	4/0100005/01850	Küche + Sitzecke	27.10.2009	0,0	10,0	0,00	0,00	0,00	0,00	0,00	0,00
	4/0100005/01853	Regale	26.03.2009	0,0	10,0	0,00	0,00	0,00	0,00	0,00	0,00
	4/0100005/01864	Besucherstühle	27.08.2010	0,0	10,0	0,00	0,00	0,00	0,00	0,00	0,00
	4/0100005/01865	Büromöbel + Sessel Eingangsbereich, Fa. KIKA	11.02.2010	0,0	10,0	0,00	0,00	0,00	0,00	0,00	0,00
	4/0100005/01899	Rollsessel	08.02.2016	0,0	10,0	0,00	0,00	0,00	0,00	0,00	0,00
	4/0110002/01851	Küche Musik	13.03.2009	0,0	10,0	0,00	0,00	0,00	0,00	0,00	0,00
	4/0110002/01866	Vorhänge	31.12.2009	0,0	10,0	0,00	0,00	0,00	0,00	0,00	0,00
	4/0110002/01883	Defibrillator	01.09.2010	0,0	10,0	0,00	0,00	0,00	0,00	0,00	0,00
	4/0110002/01900	Geschirrspüler	25.01.2018	6,0	10,0	308,02	0,00	0,00	0,00	44,00	264,02
	4/0130002/00107	Wiesböck Einbau Alarmanlage	29.09.2013	1,5	10,0	462,69	0,00	0,00	0,00	185,08	277,61
	4/0180001/01898	Beamer (klein)	01.10.2010	0,0	7,0	0,00	0,00	0,00	0,00	0,00	0,00
	4/0180001/00084	NEC Beamer	31.12.2017	2,5	7,0	821,70	0,00	0,00	0,00	234,77	586,93
	4/0180001/00090	PCs Gemeinde, Fa. Hundlinger	24.09.2014	0,0	7,0	603,30	0,00	0,00	0,00	603,30	0,00
	4/0180001/00091	Sicherungslaufwerk, Fa. Hundlinger	11.09.2013	0,0	7,0	0,00	0,00	0,00	0,00	0,00	0,00
	4/0180001/00094	Laptop Gemeinde, Fa. Hits-js	20.04.2016	1,0	7,0	204,85	0,00	0,00	0,00	102,43	102,42
	4/0180004/01894	Laptop (WVA)	20.04.2016	2,0	8,0	311,56	0,00	0,00	0,00	103,85	207,71
	4/0180004/00092	Notebook samt Drucker (BVH), Fa. Hundlinger	26.06.2009	0,0	8,0	0,00	0,00	0,00	0,00	0,00	0,00
	4/0350004/00089	Lautsprecheranlage+Rednerpult, Fa. ITEC	06.10.2014	2,5	10,0	2.145,92	0,00	0,00	0,00	613,12	1.532,80
	1311	**Investitionszuschüsse von Trägern öffentlichen Rechts**				**-84.432,99**	**0,00**	**0,00**	**0,00**	**-2.164,95**	**-82.268,04**
	2/0060001/03081	KT Gemeindeamt	25.07.2011	38,0	50,0	-84.432,99	0,00	0,00	0,00	-2.164,95	-82.268,04
031000	**Amt für Raumordnung und Raumplanung**					**0,00**	**13.912,04**	**0,00**	**0,00**	**823,00**	**13.089,04**
	1010	**Immaterielle Vermögenswerte**				**0,00**	**13.912,04**	**0,00**	**0,00**	**823,00**	**13.089,04**
	4/0430001/02007	Änderung Flächenwidmung 2021-2022 KG Amelsdorf, Burg	30.12.2022	10,0	10,0	0,00	5.682,00	0,00	0,00	0,00	5.682,00
	4/0440001/01931	Naturstandsdaten 2021	27.07.2021	4,5	5,0	0,00	8.230,04	0,00	0,00	823,00	7.407,04
163000	**Freiwillige Feuerwehren**					**780.968,57**	**60.604,72**	**20.000,00**	**0,00**	**11.446,07**	**810.127,22**
	1022	**Gebäude und Bauten**				**369.569,83**	**0,00**	**0,00**	**0,00**	**10.867,28**	**358.702,55**
	2/0040009/01878	Holzgeländer	31.10.2008	0,0	10,0	0,00	0,00	0,00	0,00	0,00	0,00
	2/0060001/01829	FF Haus Kühnring	01.01.1992	20,0	50,0	83.802,91	0,00	0,00	0,00	3.990,61	79.812,30
	2/0060001/01833	FF Haus Matzelsdorf	01.01.2011	39,0	50,0	132.397,88	0,00	0,00	0,00	3.309,95	129.087,93
	2/0060001/01834	FF Haus Harmannsdorf	01.01.2014	42,0	50,0	153.369,04	0,00	0,00	0,00	3.566,72	149.802,32

Ansatz	MVAG Konto	Bezeichnung	Inbetrieb-nahme	RND	ND	Buchwert 31.12.2020	Zugänge/ +	Abgänge/ Umbuchungen -	Wertaufholung+/ Wertminderung-	Abschreibung	Buchwert 31.12.2021
	2/0130002/01877	Alarmsirene	15.10.2008	0,0	10,0	0,00	0,00	0,00	0,00	0,00	0,00
	1025	**Technische Anlagen, Fahrzeuge und Maschinen**				**0,00**	**0,00**	**0,00**	**0,00**	**0,00**	**0,00**
	2/0130002/01876	Stranner Funksirenenempfänger	26.09.2008	0,0	10,0	0,00	0,00	0,00	0,00	0,00	0,00
	2/0130002/01879	Halterung Sirene	03.12.2008	0,0	10,0	0,00	0,00	0,00	0,00	0,00	0,00
	1028	**Geleistete Anzahlungen für Anlagen und Anlagen in Bau**				**566.884,45**	**60.604,72**	**0,00**	**0,00**	**4.015,69**	**623.473,48**
	2/0060001/03089	Feuerwehrhaus Zogelsdorf			50,0	566.884,45	60.604,72	0,00	0,00	4.015,69	623.473,48
	1311	**Investitionszuschüsse von Trägern öffentlichen Rechts**				**-155.485,71**	**0,00**	**20.000,00**	**0,00**	**-3.436,90**	**-172.048,81**
	2/0060001/03084	KT FF Haus Harmannsdorf KT	22.12.2008	42,0	50,0	-8.600,00	0,00	0,00	0,00	-200,00	-8.400,00
	2/0060001/03090	KT Feuerwehrhaus Zogelsdorf	16.09.2019	47,5	50,0	-146.885,71	0,00	20.000,00	0,00	-3.236,90	-163.648,81
211000	**Volksschulen**					**655.952,73**	**13.552,88**	**8.100,00**	**0,00**	**28.412,11**	**632.993,50**
	1010	**Immaterielle Vermögenswerte**				**0,00**	**0,00**	**0,00**	**0,00**	**0,00**	**0,00**
	4/0440001/01904	Windows Vista	05.08.2008	0,0	10,0	0,00	0,00	0,00	0,00	0,00	0,00
	1021	**Grundstücke, Grundstückseinrichtungen und Infrastruktur**				**23.969,74**	**4.715,60**	**0,00**	**0,00**	**555,73**	**28.129,61**
	1/0020001/01639	Grundstück Nr. 86, KG-Nr. 10128, Bauflächen, Reinprechts	01.01.1900			7.259,00	0,00	0,00	0,00	0,00	7.259,00
	1/0020001/01640	Grundstück Nr. 86, KG-Nr. 10128, Bauflächen, Reinprechts	01.01.1900			2.720,00	0,00	0,00	0,00	0,00	2.720,00
	1/0030001/01641	Grundstück Nr. 86, KG-Nr. 10128, Gärten, Reinprechtspölla	01.01.1900			11.111,20	0,00	0,00	0,00	0,00	11.111,20
	2/0290003/03090	Spielgeräte Spielplatz VS	01.05.2020	8,0	10,0	2.879,54	0,00	0,00	0,00	319,95	2.559,59
	2/0290003/03091	Seilgarten VS Reinprechtspölla	01.10.2021	9,5	10,0	0,00	4.715,60	0,00	0,00	235,78	4.479,82
	1022	**Gebäude und Bauten**				**651.121,99**	**8.837,28**	**0,00**	**0,00**	**29.519,26**	**630.440,01**
	2/0060001/01836	Volksschule	01.01.1994	22,0	50,0	526.814,69	0,00	0,00	0,00	22.904,99	503.909,70
	2/0060001/01881	Dachsanierung	31.12.2008	36,5	50,0	20.124,21	0,00	0,00	0,00	536,65	19.587,56
	2/0060001/01902	Fenster u. Türen nach Sanierung	31.12.2008	36,5	50,0	5.547,86	0,00	0,00	0,00	147,94	5.399,92
	2/0060001/01909	Fenstertausch	31.12.2015	43,5	50,0	18.209,40	0,00	0,00	0,00	409,20	17.800,20
	2/0060001/03091	Fenstertausch 2020	27.07.2020	48,5	50,0	21.427,76	0,00	0,00	0,00	432,88	20.994,88
	2/0060001/03092	Volksschule - Ausmalen	29.10.2021	49,5	50,0	0,00	8.837,28	0,00	0,00	88,37	8.748,91
	2/0120001/01903	Erneuerung Heizungsanlage	31.12.2008	1,5	15,0	804,64	0,00	0,00	0,00	321,86	482,78
	2/0120001/01907	Umbau Heizung	12.11.2009	2,5	15,0	685,57	0,00	0,00	0,00	195,88	489,69
	2/0120001/01908	Umbau Heizungsanlage auf Pelletsheizung	13.09.2019	12,5	15,0	52.421,12	0,00	0,00	0,00	3.883,05	48.538,07
	2/0130002/01905	Blitzschutzanlage	15.05.2009	0,0	10,0	0,00	0,00	0,00	0,00	0,00	0,00
	2/0140001/01906	WC-Anlage	22.09.2009	0,0	10,0	0,00	0,00	0,00	0,00	0,00	0,00
	4/0110002/01935	Smart Board	21.11.2019	7,5	10,0	5.086,74	0,00	0,00	0,00	598,44	4.488,30
	1026	**Amts-, Betriebs- und Geschäftsausstattung**				**17.698,27**	**0,00**	**0,00**	**0,00**	**2.722,81**	**14.975,46**
	2/0110002/01901	Einrichtung Nachmittagsbetreuungsgruppe	04.10.2017	5,5	10,0	17.698,27	0,00	0,00	0,00	2.722,81	14.975,46
	4/0100005/01938	Aktenschränke Klasse EG	06.07.2020	10,0	10,0	0,00	0,00	0,00	0,00	0,00	0,00
	4/0110002/01880	Regale	07.02.2008	0,0	10,0	0,00	0,00	0,00	0,00	0,00	0,00

Ansatz	MVAG Konto	Bezeichnung	Inbetrieb-nahme	RND	ND	Buchwert 31.12.2020	Zugänge/ +	Abgänge/ Umbuchungen -	Wertaufholung+/ Wertminderung-	Abschreibung	Buchwert 31.12.2021
	4/0110002/01908	Kücheneinrichtung	15.03.2010	0,0	10,0	0,00	0,00	0,00	0,00	0,00	0,00
	4/0180001/01910	Computeranlage	29.04.2014	0,0	7,0	0,00	0,00	0,00	0,00	0,00	0,00
	1311	**Investitionszuschüsse von Trägern öffentlichen Rechts**				**-36.837,27**	**0,00**	**8.100,00**	**0,00**	**-4.385,69**	**-40.551,58**
	2/0020001/00001	KT für Fenstertausch 2020	27.05.2021	48,5	49,5	0,00	0,00	8.100,00	0,00	-163,64	-7.936,36
	2/0110002/03086	KT Einrichtung Nachmittagsbetreuungsgruppe	04.10.2017	5,5	10,0	-17.737,27	0,00	0,00	0,00	-2.728,81	-15.008,46
	2/0120001/01910	KT Heizungstausch VS Rpölla 2019	15.01.2021	12,5	13,5	-17.300,00	0,00	0,00	0,00	-1.281,48	-16.018,52
	4/0110002/01936	KT VS Smartboard	15.01.2021	7,5	8,5	-1.800,00	0,00	0,00	0,00	-211,76	-1.588,24
211001	**Volksschule Nachmittagsbetreuung**					**0,00**	**0,00**	**0,00**	**0,00**	**0,00**	**0,00**
	1026	**Amts-, Betriebs- und Geschäftsausstattung**				**0,00**	**0,00**	**0,00**	**0,00**	**0,00**	**0,00**
	4/0100005/01937	Stühle NB	02.12.2019	10,0	10,0	0,00	0,00	0,00	0,00	0,00	0,00
240000	**Kindergärten**					**1.024.346,62**	**0,00**	**0,00**	**0,00**	**26.661,91**	**997.684,71**
	1021	**Grundstücke, Grundstückseinrichtungen und Infrastruktur**				**30.353,62**	**0,00**	**0,00**	**0,00**	**261,22**	**30.092,40**
	1/0020001/01059	Grundstück Nr. 99, KG-Nr. 10103, Bauflächen, Schulgasse	01.01.1900			9.522,00	0,00	0,00	0,00	0,00	9.522,00
	1/0020001/01060	Grundstück Nr. 99, KG-Nr. 10103, Bauflächen, Schulgasse	01.01.1900			756,00	0,00	0,00	0,00	0,00	756,00
	1/0030001/01061	Grundstück Nr. 99, KG-Nr. 10103, Gärten, Schulgasse 4 G	01.01.1900			19.814,40	0,00	0,00	0,00	0,00	19.814,40
	2/0290003/01931	Spielsand	25.08.2009	0,0	10,0	0,00	0,00	0,00	0,00	0,00	0,00
	2/0290003/01932	Spielgeräte	14.11.2011	0,0	10,0	261,22	0,00	0,00	0,00	261,22	0,00
	1022	**Gebäude und Bauten**				**1.266.187,14**	**0,00**	**0,00**	**0,00**	**33.320,71**	**1.232.866,43**
	3/0060001/01824	Kindergarten inkl. Jugendzentrum Burgschleinitz	01.01.2009	37,0	50,0	1.266.187,14	0,00	0,00	0,00	33.320,71	1.232.866,43
	1026	**Amts-, Betriebs- und Geschäftsausstattung**				**1.562,57**	**0,00**	**0,00**	**0,00**	**284,10**	**1.278,47**
	2/0290003/01912	Vogelnestschaukel	16.04.2008	0,0	10,0	0,00	0,00	0,00	0,00	0,00	0,00
	4/0100005/01935	Büroeinrichtung	31.03.2010	0,0	10,0	0,00	0,00	0,00	0,00	0,00	0,00
	4/0100005/01936	Tische	05.10.2009	0,0	10,0	0,00	0,00	0,00	0,00	0,00	0,00
	4/0110002/01933	Einrichtung	05.10.2009	0,0	10,0	0,00	0,00	0,00	0,00	0,00	0,00
	4/0110002/01934	Küchenblock und Geräte	31.12.2009	0,0	10,0	0,00	0,00	0,00	0,00	0,00	0,00
	4/0240001/01937	Reinigungsmaschine	08.07.2016	4,5	10,0	1.562,57	0,00	0,00	0,00	284,10	1.278,47
	1311	**Investitionszuschüsse von Trägern öffentlichen Rechts**				**-273.756,71**	**0,00**	**0,00**	**0,00**	**-7.204,12**	**-266.552,59**
	3/0060001/03082	KT Kindergarten inkl. Jugendzentrum Burgschleinitz KT	31.12.2010	37,0	50,0	-273.756,71	0,00	0,00	0,00	-7.204,12	-266.552,59
252000	**Jugendherbergen und Jugendheime**					**222.087,57**	**0,00**	**0,00**	**0,00**	**7.887,92**	**214.199,65**
	1021	**Grundstücke, Grundstückseinrichtungen und Infrastruktur**				**9.832,20**	**0,00**	**0,00**	**0,00**	**0,00**	**9.832,20**
	1/0020001/01417	Grundstück Nr. 64/2, KG-Nr. 10117, Bauflächen, Kühnring	01.01.1900			3.078,00	0,00	0,00	0,00	0,00	3.078,00
	1/0020001/01418	Grundstück Nr. 64/2, KG-Nr. 10117, Bauflächen, Kühnring	01.01.1900			285,00	0,00	0,00	0,00	0,00	285,00
	1/0020001/01748	Grundstück Nr. 117, KG-Nr. 10142, Bauflächen, Zogelsdorf	01.01.1900			2.520,00	0,00	0,00	0,00	0,00	2.520,00
	1/0020004/01751	Grundstück Nr. 117, KG-Nr. 10142, Sonstige, Zogelsdorf 3	01.01.1900			838,80	0,00	0,00	0,00	0,00	838,80

Ansatz	MVAG Konto	Bezeichnung	Inbetrieb-nahme	RND	ND	Buchwert 31.12.2020	Zugänge/ +	Abgänge/ Umbuchungen -	Wertaufholung+/ Wertminderung-	Abschreibung	Buchwert 31.12.2021
	1/0030001/01750	Grundstück Nr. 117, KG-Nr. 10142, Gärten, Zogelsdorf 32 (	01.01.1900			3.110,40	0,00	0,00	0,00	0,00	3.110,40
	1022	**Gebäude und Bauten**				**212.255,37**	**0,00**	**0,00**	**0,00**	**7.887,92**	**204.367,45**
	2/0060001/01830	Jugendheim Kühnring	01.01.1984	12,0	50,0	34.625,70	0,00	0,00	0,00	2.663,52	31.962,18
	2/0060001/01835	Jugendheim Zogelsdorf	01.01.2005	33,0	50,0	177.629,67	0,00	0,00	0,00	5.224,40	172.405,27
262000	**Sportplätze**					**307.066,45**	**0,00**	**0,00**	**0,00**	**6.016,33**	**301.050,12**
	1021	**Grundstücke, Grundstückseinrichtungen und Infrastruktur**				**125.575,20**	**0,00**	**0,00**	**0,00**	**0,00**	**125.575,20**
	1/0010001/01027	Grundstück Nr. 777/1, KG-Nr. 10103, Sonstige Freizeitfläch	01.01.1900			14.947,20	0,00	0,00	0,00	0,00	14.947,20
	1/0010001/01081	Grundstück Nr. 380, KG-Nr. 10105, Sonstige Freizeitfläche	01.01.1900			1.660,80	0,00	0,00	0,00	0,00	1.660,80
	1/0010001/01130	Grundstück Nr. 93/3, KG-Nr. 10105, Sonstige Freizeitfläche	01.01.1900			2.364,80	0,00	0,00	0,00	0,00	2.364,80
	1/0010001/01426	Grundstück Nr. 72, KG-Nr. 10117, Sonstige Freizeitflächen	01.01.1900			5.285,80	0,00	0,00	0,00	0,00	5.285,80
	1/0010001/01427	Grundstück Nr. 74, KG-Nr. 10117, Sonstige Freizeitflächen	01.01.1900			5.719,00	0,00	0,00	0,00	0,00	5.719,00
	1/0010001/01428	Grundstück Nr. 75/1, KG-Nr. 10117, Sonstige Freizeitfläche	01.01.1900			2.162,20	0,00	0,00	0,00	0,00	2.162,20
	1/0010001/01429	Grundstück Nr. 76, KG-Nr. 10117, Sonstige Freizeitflächen	01.01.1900			5.380,80	0,00	0,00	0,00	0,00	5.380,80
	1/0010001/01611	Grundstück Nr. 69, KG-Nr. 10128, Sonstige, Reinprechtspö	01.01.1900			8.326,60	0,00	0,00	0,00	0,00	8.326,60
	1/0010001/01792	Grundstück Nr. 306, KG-Nr. 10142, Sonstige Freizeitfläche	01.01.1900			50.058,00	0,00	0,00	0,00	0,00	50.058,00
	1/0010001/00798	Grundstück Nr. 20, KG-Nr. 10101, Sonstige Freizeitflächen	01.01.1900			2.220,80	0,00	0,00	0,00	0,00	2.220,80
	1/0020001/01025	Grundstück Nr. 777/1, KG-Nr. 10103, Bauflächen Gebäude	01.01.1900			396,00	0,00	0,00	0,00	0,00	396,00
	1/0020001/01789	Grundstück Nr. 306, KG-Nr. 10142, Bauflächen Gebäude, I	01.01.1900			522,00	0,00	0,00	0,00	0,00	522,00
	1/0020001/00796	Grundstück Nr. 20, KG-Nr. 10101, Bauflächen Gebäude, Fl	01.01.1900			336,00	0,00	0,00	0,00	0,00	336,00
	1/0020001/00802	Grundstück Nr. 22, KG-Nr. 10101, Bauflächen, Amelsdorf (	01.01.1900			368,00	0,00	0,00	0,00	0,00	368,00
	1/0020001/00803	Grundstück Nr. 23, KG-Nr. 10101, Bauflächen, Amelsdorf 1	01.01.1900			288,00	0,00	0,00	0,00	0,00	288,00
	1/0020002/01080	Grundstück Nr. 380, KG-Nr. 10105, Sonstige Betriebsfläche	01.01.1900			5.408,00	0,00	0,00	0,00	0,00	5.408,00
	1/0020004/01492	Grundstück Nr. 83/1, KG-Nr. 10119, Sonstige Straßenverke	01.01.1900			1.788,80	0,00	0,00	0,00	0,00	1.788,80
	1/0030001/01494	Grundstück Nr. 84, KG-Nr. 10119, Gärten Gärten, Fläche: 4	01.01.1900			6.233,60	0,00	0,00	0,00	0,00	6.233,60
	1/0030001/00797	Grundstück Nr. 20, KG-Nr. 10101, Gärten Gärten, Fläche: 9	01.01.1900			12.032,00	0,00	0,00	0,00	0,00	12.032,00
	1/0030001/00805	Grundstück Nr. 24, KG-Nr. 10101, Gärten Gärten, Fläche: 6	01.01.1900			76,80	0,00	0,00	0,00	0,00	76,80
	1022	**Gebäude und Bauten**				**182.865,74**	**0,00**	**0,00**	**0,00**	**5.979,77**	**176.885,97**
	2/0060001/01841	Vereinshaus USC Burgschleinitz	01.01.2011	39,0	50,0	173.190,74	0,00	0,00	0,00	4.329,77	168.860,97
	2/0060001/01843	Vereinshaus Sportplatz Zogelsdorf	01.07.1972	0,5	50,0	1.800,00	0,00	0,00	0,00	1.200,00	600,00
	4/0140003/02007	Solaranlage USC Burgschleinitz	08.08.2018	16,5	20,0	7.875,00	0,00	0,00	0,00	450,00	7.425,00
	1026	**Amts-, Betriebs- und Geschäftsausstattung**				**4.208,90**	**0,00**	**0,00**	**0,00**	**701,48**	**3.507,42**
	2/0290003/01953	Spielgeräte	08.06.2017	5,0	10,0	4.208,90	0,00	0,00	0,00	701,48	3.507,42
	1311	**Investitionszuschüsse von Trägern öffentlichen Rechts**				**-5.583,39**	**0,00**	**0,00**	**0,00**	**-664,92**	**-4.918,47**
	2/0290003/03089	KT Spielgeräte	21.07.2017	5,0	10,0	-3.157,89	0,00	0,00	0,00	-526,32	-2.631,57
	4/0140003/03129	KT Solaranlage USC Burgschleinitz	03.12.2018	16,5	20,0	-2.425,50	0,00	0,00	0,00	-138,60	-2.286,90

Ansatz MVAG Konto	Bezeichnung	Inbetrieb-nahme	RND	ND	Buchwert 31.12.2020	Zugänge/ +	Abgänge/ Umbuchungen -	Wertaufholung+/ Wertminderung-	Abschreibung	Buchwert 31.12.2021
265000	**Tennisplätze und -hallen**				**71.639,28**	**0,00**	**0,00**	**0,00**	**2.505,64**	**69.133,64**
1022	**Gebäude und Bauten**				**55.332,94**	**0,00**	**0,00**	**0,00**	**1.729,15**	**53.603,79**
2/0060001/01839	TGA Vereinshaus Amelsdorf	01.01.2003	31,0	50,0	55.332,94	0,00	0,00	0,00	1.729,15	53.603,79
1026	**Amts-, Betriebs- und Geschäftsausstattung**				**17.598,64**	**0,00**	**0,00**	**0,00**	**838,03**	**16.760,61**
2/0040013/01938	Beläge	18.06.2009	20,0	33,0	17.598,64	0,00	0,00	0,00	838,03	16.760,61
1311	**Investitionszuschüsse von Trägern öffentlichen Rechts**				**-1.292,30**	**0,00**	**0,00**	**0,00**	**-61,54**	**-1.230,76**
2/0040013/03087	KT Beläge	16.11.2009	20,0	33,0	-1.292,30	0,00	0,00	0,00	-61,54	-1.230,76
360000	**Heimatmuseen**				**243.215,24**	**0,00**	**0,00**	**0,00**	**8.475,57**	**234.739,67**
1021	**Grundstücke, Grundstückseinrichtungen und Infrastruktur**				**14.374,80**	**0,00**	**0,00**	**0,00**	**0,00**	**14.374,80**
1/0020001/01817	Grundstück Nr. 43/1, KG-Nr. 10142, Bauflächen, Zogelsdor	01.01.1900			7.074,00	0,00	0,00	0,00	0,00	7.074,00
1/0030001/01818	Grundstück Nr. 43/1, KG-Nr. 10142, Gärten, Zogelsdorf 25	01.01.1900			7.300,80	0,00	0,00	0,00	0,00	7.300,80
1022	**Gebäude und Bauten**				**228.840,44**	**0,00**	**0,00**	**0,00**	**8.475,57**	**220.364,87**
2/0040009/00106	Museum Einfriedung (Zaun)	15.10.2008	0,0	10,0	0,00	0,00	0,00	0,00	0,00	0,00
2/0060001/01831	Steinmetzhaus Zogelsdorf	01.01.1998	26,0	50,0	228.840,44	0,00	0,00	0,00	8.475,57	220.364,87
362000	**Denkmalpflege**				**5.164,16**	**0,00**	**500,00**	**0,00**	**131,80**	**4.532,36**
1027	**Kulturgüter**				**6.819,66**	**0,00**	**0,00**	**0,00**	**179,80**	**6.639,86**
2/0060001/01913	Sanierung und Dacheindeckung	15.10.2008	36,5	50,0	3.856,31	0,00	0,00	0,00	102,83	3.753,48
2/0060001/01939	Sanierung Kapelle	15.12.2009	37,5	50,0	2.963,35	0,00	0,00	0,00	76,97	2.886,38
1311	**Investitionszuschüsse von Trägern öffentlichen Rechts**				**-1.655,50**	**0,00**	**500,00**	**0,00**	**-48,00**	**-2.107,50**
2/0060001/03088	KT Sanierung Kapelle	29.12.2009	37,5	50,0	-1.655,50	0,00	0,00	0,00	-43,00	-1.612,50
4/0060001/00001	KT Förderung Glocke Amelsdorf	24.11.2021	49,5	50,0	0,00	0,00	500,00	0,00	-5,00	-495,00
390000	**Kirchliche Angelegenheiten**				**6.918,00**	**0,00**	**0,00**	**0,00**	**0,00**	**6.918,00**
1021	**Grundstücke, Grundstückseinrichtungen und Infrastruktur**				**6.918,00**	**0,00**	**0,00**	**0,00**	**0,00**	**6.918,00**
1/0020001/01064	Grundstück Nr. 22, KG-Nr. 10105, Bauflächen, Buttendorf (	01.01.1900			864,00	0,00	0,00	0,00	0,00	864,00
1/0020001/01177	Grundstück Nr. 55, KG-Nr. 10113, Bauflächen, Harmannsd	01.01.1900			1.292,00	0,00	0,00	0,00	0,00	1.292,00
1/0020001/01488	Grundstück Nr. 81, KG-Nr. 10119, Bauflächen Gebäude, Fl	01.01.1900			736,00	0,00	0,00	0,00	0,00	736,00
1/0020001/01646	Grundstück Nr. 11, KG-Nr. 10133, Bauflächen, Sachsendo	01.01.1900			848,00	0,00	0,00	0,00	0,00	848,00
1/0020001/01698	Grundstück Nr. 26, KG-Nr. 10135, Bauflächen, Sonndorf G	01.01.1900			576,00	0,00	0,00	0,00	0,00	576,00
1/0020001/01815	Grundstück Nr. 39, KG-Nr. 10142, Bauflächen, Zogelsdorf (	01.01.1900			1.818,00	0,00	0,00	0,00	0,00	1.818,00
1/0020001/00801	Grundstück Nr. 21, KG-Nr. 10101, Bauflächen, Amelsdorf (	01.01.1900			784,00	0,00	0,00	0,00	0,00	784,00
1022	**Gebäude und Bauten**				**0,00**	**0,00**	**0,00**	**0,00**	**0,00**	**0,00**
2/0060001/00100	Gebäude Kapelle Buttendorf	01.01.1945	0,0	50,0	0,00	0,00	0,00	0,00	0,00	0,00
2/0060001/00101	Gebäude Kapelle Harmannsdorf	01.01.1945	0,0	50,0	0,00	0,00	0,00	0,00	0,00	0,00

Ansatz	MVAG Konto	Bezeichnung	Inbetrieb-nahme	RND	ND	Buchwert 31.12.2020	Zugänge/ +	Abgänge/ Umbuchungen -	Wertaufholung+/ Wertminderung-	Abschreibung	Buchwert 31.12.2021
	2/0060001/00102	Gebäude Kapelle Matzelsdorf	01.01.1945	0,0	50,0	0,00	0,00	0,00	0,00	0,00	0,00
	2/0060001/00103	Gebäude Kapelle Sachsendorf	01.01.1945	0,0	50,0	0,00	0,00	0,00	0,00	0,00	0,00
	2/0060001/00104	Gebäude Kapelle Sonndorf	01.01.1945	0,0	50,0	0,00	0,00	0,00	0,00	0,00	0,00
	2/0060001/00105	Gebäude Kapelle Zogelsdorf	01.01.1945	0,0	50,0	0,00	0,00	0,00	0,00	0,00	0,00
	2/0060001/00099	Gebäude Kapelle Amelsdorf	01.01.1945	0,0	50,0	0,00	0,00	0,00	0,00	0,00	0,00
612000	**Gemeindestraßen**					**2.998.948,99**	**335.731,30**	**123.579,01**	**1.060,50**	**164.445,73**	**3.047.716,05**
	1021	**Grundstücke, Grundstückseinrichtungen und Infrastruktur**				**2.916.736,12**	**335.731,30**	**1.060,50**	**1.060,50**	**151.980,22**	**3.100.487,20**
	1/0020004/01003	Grundstück Nr. 4/35, KG-Nr. 10103, Sonstige Straßenverke	01.01.1900			0,00	0,00	0,00	0,00	0,00	0,00
	1/0020004/01004	Grundstück Nr. 4/38, KG-Nr. 10103, Sonstige Straßenverke	01.01.1900			0,00	0,00	0,00	0,00	0,00	0,00
	1/0020004/01006	Grundstück Nr. 42/2, KG-Nr. 10103, Sonstige Straßenverke	01.01.1900			0,00	0,00	0,00	0,00	0,00	0,00
	1/0020004/01018	Grundstück Nr. 69/2, KG-Nr. 10103, Sonstige Parkplätze, F	01.01.1900			622,80	0,00	0,00	0,00	0,00	622,80
	1/0020004/01038	Grundstück Nr. 857, KG-Nr. 10103, Sonstige Straßenverke	01.01.1900			0,00	0,00	0,00	0,00	0,00	0,00
	1/0020004/01039	Grundstück Nr. 877/15, KG-Nr. 10103, Sonstige Straßenve	01.01.1900			0,00	0,00	0,00	0,00	0,00	0,00
	1/0020004/01041	Grundstück Nr. 878/10, KG-Nr. 10103, Sonstige Straßenve	01.01.1900			0,00	0,00	0,00	0,00	0,00	0,00
	1/0020004/01043	Grundstück Nr. 878/6, KG-Nr. 10103, Sonstige Straßenverk	01.01.1900			0,00	0,00	0,00	0,00	0,00	0,00
	1/0020004/01044	Grundstück Nr. 880/2, KG-Nr. 10103, Sonstige Straßenverk	01.01.1900			0,00	0,00	0,00	0,00	0,00	0,00
	1/0020004/01049	Grundstück Nr. 883/2, KG-Nr. 10103, Sonstige Straßenverk	01.01.1900			0,00	0,00	0,00	0,00	0,00	0,00
	1/0020004/01050	Grundstück Nr. 883/4, KG-Nr. 10103, Sonstige Straßenverk	01.01.1900			0,00	0,00	0,00	0,00	0,00	0,00
	1/0020004/01066	Grundstück Nr. 361/3, KG-Nr. 10105, Sonstige Straßenverk	01.01.1900			0,00	0,00	0,00	0,00	0,00	0,00
	1/0020004/01068	Grundstück Nr. 361/6, KG-Nr. 10105, Sonstige Straßenverk	01.01.1900			0,00	0,00	0,00	0,00	0,00	0,00
	1/0020004/01069	Grundstück Nr. 361/7, KG-Nr. 10105, Sonstige Straßenverk	01.01.1900			0,00	0,00	0,00	0,00	0,00	0,00
	1/0020004/01070	Grundstück Nr. 364/3, KG-Nr. 10105, Sonstige Straßenverk	01.01.1900			0,00	0,00	0,00	0,00	0,00	0,00
	1/0020004/01071	Grundstück Nr. 364/3, KG-Nr. 10105, Sonstige Verkehrsrar	01.01.1900			0,00	0,00	0,00	0,00	0,00	0,00
	1/0020004/01072	Grundstück Nr. 365/2, KG-Nr. 10105, Sonstige Straßenverk	01.01.1900			0,00	0,00	0,00	0,00	0,00	0,00
	1/0020004/01073	Grundstück Nr. 370/2, KG-Nr. 10105, Sonstige Straßenverk	01.01.1900			0,00	0,00	0,00	0,00	0,00	0,00
	1/0020004/01074	Grundstück Nr. 373/2, KG-Nr. 10105, Sonstige Straßenverk	01.01.1900			0,00	0,00	0,00	0,00	0,00	0,00
	1/0020004/01075	Grundstück Nr. 374/2, KG-Nr. 10105, Sonstige Straßenverk	01.01.1900			0,00	0,00	0,00	0,00	0,00	0,00
	1/0020004/01076	Grundstück Nr. 379, KG-Nr. 10105, Sonstige Verkehrsrand	01.01.1900			0,00	0,00	0,00	0,00	0,00	0,00
	1/0020004/01077	Grundstück Nr. 379, KG-Nr. 10105, Sonstige Straßenverke	01.01.1900			0,00	0,00	0,00	0,00	0,00	0,00
	1/0020004/01082	Grundstück Nr. 381, KG-Nr. 10105, Sonstige Straßenverke	01.01.1900			0,00	0,00	0,00	0,00	0,00	0,00
	1/0020004/01088	Grundstück Nr. 394, KG-Nr. 10105, Sonstige Straßenverke	01.01.1900			0,00	0,00	0,00	0,00	0,00	0,00
	1/0020004/01089	Grundstück Nr. 402, KG-Nr. 10105, Sonstige Straßenverke	01.01.1900			0,00	0,00	0,00	0,00	0,00	0,00
	1/0020004/01090	Grundstück Nr. 409, KG-Nr. 10105, Sonstige Straßenverke	01.01.1900			0,00	0,00	0,00	0,00	0,00	0,00
	1/0020004/01091	Grundstück Nr. 410, KG-Nr. 10105, Sonstige Straßenverke	01.01.1900			0,00	0,00	0,00	0,00	0,00	0,00
	1/0020004/01095	Grundstück Nr. 414, KG-Nr. 10105, Sonstige Straßenverke	01.01.1900			0,00	0,00	0,00	0,00	0,00	0,00
	1/0020004/01096	Grundstück Nr. 416, KG-Nr. 10105, Sonstige Straßenverke	01.01.1900			0,00	0,00	0,00	0,00	0,00	0,00
	1/0020004/01097	Grundstück Nr. 418, KG-Nr. 10105, Sonstige Straßenverke	01.01.1900			0,00	0,00	0,00	0,00	0,00	0,00
	1/0020004/01098	Grundstück Nr. 420, KG-Nr. 10105, Sonstige Straßenverke	01.01.1900			0,00	0,00	0,00	0,00	0,00	0,00

Ansatz	MVAG Konto	Bezeichnung	Inbetrieb-nahme	RND	ND	Buchwert 31.12.2020	Zugänge/ +	Abgänge/ Umbuchungen -	Wertaufholung+/ Wertminderung-	Abschreibung	Buchwert 31.12.2021
	1/0020004/01099	Grundstück Nr. 425/1, KG-Nr. 10105, Sonstige Straßenverk	01.01.1900			0,00	0,00	0,00	0,00	0,00	0,00
	1/0020004/01100	Grundstück Nr. 425/2, KG-Nr. 10105, Sonstige Straßenverk	01.01.1900			0,00	0,00	0,00	0,00	0,00	0,00
	1/0020004/01102	Grundstück Nr. 427, KG-Nr. 10105, Sonstige Straßenverke	01.01.1900			0,00	0,00	0,00	0,00	0,00	0,00
	1/0020004/01105	Grundstück Nr. 442, KG-Nr. 10105, Sonstige Straßenverke	01.01.1900			0,00	0,00	0,00	0,00	0,00	0,00
	1/0020004/01106	Grundstück Nr. 443, KG-Nr. 10105, Sonstige Straßenverke	01.01.1900			0,00	0,00	0,00	0,00	0,00	0,00
	1/0020004/01107	Grundstück Nr. 452, KG-Nr. 10105, Sonstige Straßenverke	01.01.1900			0,00	0,00	0,00	0,00	0,00	0,00
	1/0020004/01108	Grundstück Nr. 458, KG-Nr. 10105, Sonstige Straßenverke	01.01.1900			0,00	0,00	0,00	0,00	0,00	0,00
	1/0020004/01109	Grundstück Nr. 460, KG-Nr. 10105, Sonstige Straßenverke	01.01.1900			0,00	0,00	0,00	0,00	0,00	0,00
	1/0020004/01110	Grundstück Nr. 464, KG-Nr. 10105, Sonstige Straßenverke	01.01.1900			0,00	0,00	0,00	0,00	0,00	0,00
	1/0020004/01111	Grundstück Nr. 471, KG-Nr. 10105, Sonstige Straßenverke	01.01.1900			0,00	0,00	0,00	0,00	0,00	0,00
	1/0020004/01112	Grundstück Nr. 472, KG-Nr. 10105, Sonstige Straßenverke	01.01.1900			0,00	0,00	0,00	0,00	0,00	0,00
	1/0020004/01131	Grundstück Nr. 137, KG-Nr. 10110, Sonstige Straßenverke	01.01.1900			0,00	0,00	0,00	0,00	0,00	0,00
	1/0020004/01132	Grundstück Nr. 138/1, KG-Nr. 10110, Sonstige Straßenverk	01.01.1900			0,00	0,00	0,00	0,00	0,00	0,00
	1/0020004/01133	Grundstück Nr. 138/2, KG-Nr. 10110, Sonstige Straßenverk	01.01.1900			0,00	0,00	0,00	0,00	0,00	0,00
	1/0020004/01135	Grundstück Nr. 139, KG-Nr. 10110, Wald Forststraßen, Flä	01.01.1900			0,00	0,00	0,00	0,00	0,00	0,00
	1/0020004/01136	Grundstück Nr. 141, KG-Nr. 10110, Sonstige Straßenverke	01.01.1900			0,00	0,00	0,00	0,00	0,00	0,00
	1/0020004/01137	Grundstück Nr. 77/3, KG-Nr. 10110, Sonstige Straßenverke	01.01.1900			0,00	0,00	0,00	0,00	0,00	0,00
	1/0020004/01138	Grundstück Nr. 100/1, KG-Nr. 10113, Sonstige Straßenverk	01.01.1900			0,00	0,00	0,00	0,00	0,00	0,00
	1/0020004/01139	Grundstück Nr. 100/2, KG-Nr. 10113, Sonstige Straßenverk	01.01.1900			0,00	0,00	0,00	0,00	0,00	0,00
	1/0020004/01140	Grundstück Nr. 100/3, KG-Nr. 10113, Sonstige Straßenverk	01.01.1900			0,00	0,00	0,00	0,00	0,00	0,00
	1/0020004/01142	Grundstück Nr. 109/2, KG-Nr. 10113, Sonstige Straßenverk	01.01.1900			0,00	0,00	0,00	0,00	0,00	0,00
	1/0020004/01143	Grundstück Nr. 109/3, KG-Nr. 10113, Sonstige Straßenverk	01.01.1900			0,00	0,00	0,00	0,00	0,00	0,00
	1/0020004/01144	Grundstück Nr. 119, KG-Nr. 10113, Sonstige Straßenverke	01.01.1900			0,00	0,00	0,00	0,00	0,00	0,00
	1/0020004/01145	Grundstück Nr. 123, KG-Nr. 10113, Sonstige Straßenverke	01.01.1900			0,00	0,00	0,00	0,00	0,00	0,00
	1/0020004/01146	Grundstück Nr. 132, KG-Nr. 10113, Sonstige Straßenverke	01.01.1900			0,00	0,00	0,00	0,00	0,00	0,00
	1/0020004/01147	Grundstück Nr. 133, KG-Nr. 10113, Sonstige Straßenverke	01.01.1900			0,00	0,00	0,00	0,00	0,00	0,00
	1/0020004/01151	Grundstück Nr. 145, KG-Nr. 10113, Sonstige Straßenverke	01.01.1900			0,00	0,00	0,00	0,00	0,00	0,00
	1/0020004/01152	Grundstück Nr. 148, KG-Nr. 10113, Sonstige Straßenverke	01.01.1900			0,00	0,00	0,00	0,00	0,00	0,00
	1/0020004/01154	Grundstück Nr. 167, KG-Nr. 10113, Sonstige Straßenverke	01.01.1900			0,00	0,00	0,00	0,00	0,00	0,00
	1/0020004/01155	Grundstück Nr. 168, KG-Nr. 10113, Sonstige Straßenverke	01.01.1900			0,00	0,00	0,00	0,00	0,00	0,00
	1/0020004/01156	Grundstück Nr. 172/2, KG-Nr. 10113, Sonstige Straßenverk	01.01.1900			0,00	0,00	0,00	0,00	0,00	0,00
	1/0020004/01157	Grundstück Nr. 174, KG-Nr. 10113, Sonstige Straßenverke	01.01.1900			0,00	0,00	0,00	0,00	0,00	0,00
	1/0020004/01158	Grundstück Nr. 181, KG-Nr. 10113, Sonstige Straßenverke	01.01.1900			0,00	0,00	0,00	0,00	0,00	0,00
	1/0020004/01159	Grundstück Nr. 192, KG-Nr. 10113, Sonstige Straßenverke	01.01.1900			0,00	0,00	0,00	0,00	0,00	0,00
	1/0020004/01160	Grundstück Nr. 196, KG-Nr. 10113, Sonstige Straßenverke	01.01.1900			0,00	0,00	0,00	0,00	0,00	0,00
	1/0020004/01161	Grundstück Nr. 201/1, KG-Nr. 10113, Sonstige Straßenverk	01.01.1900			0,00	0,00	0,00	0,00	0,00	0,00
	1/0020004/01162	Grundstück Nr. 204, KG-Nr. 10113, Sonstige Straßenverke	01.01.1900			0,00	0,00	0,00	0,00	0,00	0,00
	1/0020004/01163	Grundstück Nr. 207, KG-Nr. 10113, Sonstige Straßenverke	01.01.1900			0,00	0,00	0,00	0,00	0,00	0,00
	1/0020004/01164	Grundstück Nr. 208/2, KG-Nr. 10113, Sonstige Straßenverk	01.01.1900			0,00	0,00	0,00	0,00	0,00	0,00

Ansatz	MVAG Konto	Bezeichnung	Inbetrieb-nahme	RND	ND	Buchwert 31.12.2020	Zugänge/ +	Abgänge/ Umbuchungen -	Wertaufholung+/ Wertminderung-	Abschreibung	Buchwert 31.12.2021
	1/0020004/01165	Grundstück Nr. 219/1, KG-Nr. 10113, Sonstige Straßenverk	01.01.1900			0,00	0,00	0,00	0,00	0,00	0,00
	1/0020004/01166	Grundstück Nr. 219/2, KG-Nr. 10113, Sonstige Straßenverk	01.01.1900			0,00	0,00	0,00	0,00	0,00	0,00
	1/0020004/01167	Grundstück Nr. 221, KG-Nr. 10113, Sonstige Straßenverke	01.01.1900			0,00	0,00	0,00	0,00	0,00	0,00
	1/0020004/01168	Grundstück Nr. 237, KG-Nr. 10113, Sonstige Straßenverke	01.01.1900			0,00	0,00	0,00	0,00	0,00	0,00
	1/0020004/01169	Grundstück Nr. 247, KG-Nr. 10113, Sonstige Straßenverke	01.01.1900			0,00	0,00	0,00	0,00	0,00	0,00
	1/0020004/01170	Grundstück Nr. 259, KG-Nr. 10113, Sonstige Straßenverke	01.01.1900			0,00	0,00	0,00	0,00	0,00	0,00
	1/0020004/01171	Grundstück Nr. 267, KG-Nr. 10113, Sonstige Straßenverke	01.01.1900			0,00	0,00	0,00	0,00	0,00	0,00
	1/0020004/01172	Grundstück Nr. 277, KG-Nr. 10113, Sonstige Straßenverke	01.01.1900			0,00	0,00	0,00	0,00	0,00	0,00
	1/0020004/01174	Grundstück Nr. 295, KG-Nr. 10113, Sonstige Straßenverke	01.01.1900			0,00	0,00	0,00	0,00	0,00	0,00
	1/0020004/01175	Grundstück Nr. 300, KG-Nr. 10113, Sonstige Straßenverke	01.01.1900			0,00	0,00	0,00	0,00	0,00	0,00
	1/0020004/01176	Grundstück Nr. 302, KG-Nr. 10113, Sonstige Straßenverke	01.01.1900			0,00	0,00	0,00	0,00	0,00	0,00
	1/0020004/01179	Grundstück Nr. 59/1, KG-Nr. 10113, Sonstige Straßenverke	01.01.1900			0,00	0,00	0,00	0,00	0,00	0,00
	1/0020004/01180	Grundstück Nr. 59/1, KG-Nr. 10113, Sonstige Verkehrsranc	01.01.1900			0,00	0,00	0,00	0,00	0,00	0,00
	1/0020004/01181	Grundstück Nr. 68, KG-Nr. 10113, Sonstige Straßenverkeh	01.01.1900			0,00	0,00	0,00	0,00	0,00	0,00
	1/0020004/01182	Grundstück Nr. 113, KG-Nr. 10117, Sonstige Straßenverke	01.01.1900			0,00	0,00	0,00	0,00	0,00	0,00
	1/0020004/01184	Grundstück Nr. 1214/4, KG-Nr. 10117, Sonstige Straßenve	01.01.1900			0,00	0,00	0,00	0,00	0,00	0,00
	1/0020004/01185	Grundstück Nr. 1216/2, KG-Nr. 10117, Sonstige Straßenve	01.01.1900			0,00	0,00	0,00	0,00	0,00	0,00
	1/0020004/01190	Grundstück Nr. 1322/23, KG-Nr. 10117, Sonstige Straßenv	01.01.1900			0,00	0,00	0,00	0,00	0,00	0,00
	1/0020004/01192	Grundstück Nr. 1322/44, KG-Nr. 10117, Sonstige Straßenv	01.01.1900			0,00	0,00	0,00	0,00	0,00	0,00
	1/0020004/01193	Grundstück Nr. 1322/45, KG-Nr. 10117, Sonstige Straßenv	01.01.1900			0,00	0,00	0,00	0,00	0,00	0,00
	1/0020004/01204	Grundstück Nr. 1342/4, KG-Nr. 10117, Sonstige Straßenve	01.01.1900			748,60	0,00	0,00	0,00	0,00	748,60
	1/0020004/01213	Grundstück Nr. 1377/3, KG-Nr. 10117, Sonstige Straßenve	01.01.1900			0,00	0,00	0,00	0,00	0,00	0,00
	1/0020004/01222	Grundstück Nr. 1452/4, KG-Nr. 10117, Sonstige Straßenve	01.01.1900			174,80	0,00	0,00	0,00	0,00	174,80
	1/0020004/01228	Grundstück Nr. 1454/2, KG-Nr. 10117, Sonstige Straßenve	01.01.1900			212,80	0,00	0,00	0,00	0,00	212,80
	1/0020004/01241	Grundstück Nr. 1490/3, KG-Nr. 10117, Sonstige Straßenve	01.01.1900			634,60	0,00	0,00	0,00	0,00	634,60
	1/0020004/01253	Grundstück Nr. 1593/1, KG-Nr. 10117, Sonstige Straßenve	01.01.1900			0,00	0,00	0,00	0,00	0,00	0,00
	1/0020004/01256	Grundstück Nr. 1593/11, KG-Nr. 10117, Sonstige Straßenv	01.01.1900			0,00	0,00	0,00	0,00	0,00	0,00
	1/0020004/01258	Grundstück Nr. 1593/13, KG-Nr. 10117, Sonstige Straßenv	01.01.1900			0,00	0,00	0,00	0,00	0,00	0,00
	1/0020004/01259	Grundstück Nr. 1593/14, KG-Nr. 10117, Sonstige Verkehrs	01.01.1900			0,00	0,00	0,00	0,00	0,00	0,00
	1/0020004/01264	Grundstück Nr. 1593/8, KG-Nr. 10117, Sonstige Straßenve	01.01.1900			0,00	0,00	0,00	0,00	0,00	0,00
	1/0020004/01265	Grundstück Nr. 1593/9, KG-Nr. 10117, Sonstige Straßenve	01.01.1900			0,00	0,00	0,00	0,00	0,00	0,00
	1/0020004/01266	Grundstück Nr. 1594/1, KG-Nr. 10117, Sonstige Straßenve	01.01.1900			0,00	0,00	0,00	0,00	0,00	0,00
	1/0020004/01267	Grundstück Nr. 1594/11, KG-Nr. 10117, Sonstige Straßenv	01.01.1900			0,00	0,00	0,00	0,00	0,00	0,00
	1/0020004/01268	Grundstück Nr. 1594/12, KG-Nr. 10117, Sonstige Straßenv	01.01.1900			0,00	0,00	0,00	0,00	0,00	0,00
	1/0020004/01271	Grundstück Nr. 1594/8, KG-Nr. 10117, Sonstige Straßenve	01.01.1900			0,00	0,00	0,00	0,00	0,00	0,00
	1/0020004/01272	Grundstück Nr. 1594/9, KG-Nr. 10117, Sonstige Straßenve	01.01.1900			0,00	0,00	0,00	0,00	0,00	0,00
	1/0020004/01273	Grundstück Nr. 1595/2, KG-Nr. 10117, Sonstige Straßenve	01.01.1900			0,00	0,00	0,00	0,00	0,00	0,00
	1/0020004/01274	Grundstück Nr. 1595/3, KG-Nr. 10117, Sonstige Straßenve	01.01.1900			0,00	0,00	0,00	0,00	0,00	0,00
	1/0020004/01275	Grundstück Nr. 1595/5, KG-Nr. 10117, Sonstige Straßenve	01.01.1900			0,00	0,00	0,00	0,00	0,00	0,00

Ansatz	MVAG Konto	Bezeichnung	Inbetrieb-nahme	RND	ND	Buchwert 31.12.2020	Zugänge/ +	Abgänge/ Umbuchungen -	Wertaufholung+/ Wertminderung-	Abschreibung	Buchwert 31.12.2021
	1/0020004/01276	Grundstück Nr. 1595/6, KG-Nr. 10117, Sonstige Straßenve	01.01.1900			0,00	0,00	0,00	0,00	0,00	0,00
	1/0020004/01277	Grundstück Nr. 1596/1, KG-Nr. 10117, Sonstige Straßenve	01.01.1900			0,00	0,00	0,00	0,00	0,00	0,00
	1/0020004/01278	Grundstück Nr. 1596/2, KG-Nr. 10117, Sonstige Straßenve	01.01.1900			0,00	0,00	0,00	0,00	0,00	0,00
	1/0020004/01279	Grundstück Nr. 1597/2, KG-Nr. 10117, Sonstige Straßenve	01.01.1900			0,00	0,00	0,00	0,00	0,00	0,00
	1/0020004/01280	Grundstück Nr. 1597/3, KG-Nr. 10117, Sonstige Straßenve	01.01.1900			0,00	0,00	0,00	0,00	0,00	0,00
	1/0020004/01281	Grundstück Nr. 1598, KG-Nr. 10117, Sonstige Straßenverk	01.01.1900			0,00	0,00	0,00	0,00	0,00	0,00
	1/0020004/01282	Grundstück Nr. 1599, KG-Nr. 10117, Sonstige Straßenverk	01.01.1900			0,00	0,00	0,00	0,00	0,00	0,00
	1/0020004/01283	Grundstück Nr. 1600, KG-Nr. 10117, Sonstige Straßenverk	01.01.1900			0,00	0,00	0,00	0,00	0,00	0,00
	1/0020004/01284	Grundstück Nr. 1601/2, KG-Nr. 10117, Sonstige Straßenve	01.01.1900			0,00	0,00	0,00	0,00	0,00	0,00
	1/0020004/01285	Grundstück Nr. 1607/2, KG-Nr. 10117, Sonstige Straßenve	01.01.1900			0,00	0,00	0,00	0,00	0,00	0,00
	1/0020004/01286	Grundstück Nr. 1609/2, KG-Nr. 10117, Sonstige Straßenve	01.01.1900			0,00	0,00	0,00	0,00	0,00	0,00
	1/0020004/01287	Grundstück Nr. 1610/1, KG-Nr. 10117, Sonstige Straßenve	01.01.1900			0,00	0,00	0,00	0,00	0,00	0,00
	1/0020004/01288	Grundstück Nr. 1610/3, KG-Nr. 10117, Sonstige Straßenve	01.01.1900			0,00	0,00	0,00	0,00	0,00	0,00
	1/0020004/01289	Grundstück Nr. 1610/5, KG-Nr. 10117, Sonstige Straßenve	01.01.1900			0,00	0,00	0,00	0,00	0,00	0,00
	1/0020004/01290	Grundstück Nr. 1611, KG-Nr. 10117, Sonstige Straßenverk	01.01.1900			0,00	0,00	0,00	0,00	0,00	0,00
	1/0020004/01291	Grundstück Nr. 1612/1, KG-Nr. 10117, Sonstige Straßenve	01.01.1900			0,00	0,00	0,00	0,00	0,00	0,00
	1/0020004/01292	Grundstück Nr. 1612/2, KG-Nr. 10117, Sonstige Straßenve	01.01.1900			0,00	0,00	0,00	0,00	0,00	0,00
	1/0020004/01293	Grundstück Nr. 1612/3, KG-Nr. 10117, Sonstige Straßenve	01.01.1900			0,00	0,00	0,00	0,00	0,00	0,00
	1/0020004/01294	Grundstück Nr. 1614/2, KG-Nr. 10117, Sonstige Straßenve	01.01.1900			0,00	0,00	0,00	0,00	0,00	0,00
	1/0020004/01295	Grundstück Nr. 1616, KG-Nr. 10117, Sonstige Straßenverk	01.01.1900			0,00	0,00	0,00	0,00	0,00	0,00
	1/0020004/01297	Grundstück Nr. 1617, KG-Nr. 10117, Sonstige Straßenverk	01.01.1900			0,00	0,00	0,00	0,00	0,00	0,00
	1/0020004/01299	Grundstück Nr. 1618/5, KG-Nr. 10117, Sonstige Straßenve	01.01.1900			0,00	0,00	0,00	0,00	0,00	0,00
	1/0020004/01300	Grundstück Nr. 1618/6, KG-Nr. 10117, Sonstige Straßenve	01.01.1900			0,00	0,00	0,00	0,00	0,00	0,00
	1/0020004/01301	Grundstück Nr. 1620/2, KG-Nr. 10117, Sonstige Straßenve	01.01.1900			0,00	0,00	0,00	0,00	0,00	0,00
	1/0020004/01303	Grundstück Nr. 1622/12, KG-Nr. 10117, Sonstige Straßenv	01.01.1900			0,00	0,00	0,00	0,00	0,00	0,00
	1/0020004/01304	Grundstück Nr. 1622/13, KG-Nr. 10117, Sonstige Straßenv	01.01.1900			0,00	0,00	0,00	0,00	0,00	0,00
	1/0020004/01305	Grundstück Nr. 1622/14, KG-Nr. 10117, Sonstige Straßenv	01.01.1900			0,00	0,00	0,00	0,00	0,00	0,00
	1/0020004/01306	Grundstück Nr. 1622/9, KG-Nr. 10117, Sonstige Straßenve	01.01.1900			0,00	0,00	0,00	0,00	0,00	0,00
	1/0020004/01307	Grundstück Nr. 1624/2, KG-Nr. 10117, Sonstige Straßenve	01.01.1900			0,00	0,00	0,00	0,00	0,00	0,00
	1/0020004/01308	Grundstück Nr. 1625/1, KG-Nr. 10117, Sonstige Straßenve	01.01.1900			0,00	0,00	0,00	0,00	0,00	0,00
	1/0020004/01309	Grundstück Nr. 1625/2, KG-Nr. 10117, Sonstige Straßenve	01.01.1900			0,00	0,00	0,00	0,00	0,00	0,00
	1/0020004/01312	Grundstück Nr. 1629/1, KG-Nr. 10117, Sonstige Straßenve	01.01.1900			0,00	0,00	0,00	0,00	0,00	0,00
	1/0020004/01316	Grundstück Nr. 1630/3, KG-Nr. 10117, Sonstige Straßenve	01.01.1900			0,00	0,00	0,00	0,00	0,00	0,00
	1/0020004/01320	Grundstück Nr. 1631/2, KG-Nr. 10117, Sonstige Straßenve	01.01.1900			0,00	0,00	0,00	0,00	0,00	0,00
	1/0020004/01321	Grundstück Nr. 1632, KG-Nr. 10117, Sonstige Straßenverk	01.01.1900			0,00	0,00	0,00	0,00	0,00	0,00
	1/0020004/01322	Grundstück Nr. 1655, KG-Nr. 10117, Sonstige Straßenverk	01.01.1900			0,00	0,00	0,00	0,00	0,00	0,00
	1/0020004/01324	Grundstück Nr. 1663, KG-Nr. 10117, Sonstige Straßenverk	01.01.1900			0,00	0,00	0,00	0,00	0,00	0,00
	1/0020004/01325	Grundstück Nr. 1663, KG-Nr. 10117, Sonstige Verkehrsran	01.01.1900			0,00	0,00	0,00	0,00	0,00	0,00
	1/0020004/01326	Grundstück Nr. 1668, KG-Nr. 10117, Sonstige Straßenverk	01.01.1900			0,00	0,00	0,00	0,00	0,00	0,00

Ansatz	MVAG Konto	Bezeichnung	Inbetrieb-nahme	RND	ND	Buchwert 31.12.2020	Zugänge/ +	Abgänge/ Umbuchungen -	Wertaufholung+/ Wertminderung-	Abschreibung	Buchwert 31.12.2021
	1/0020004/01327	Grundstück Nr. 1668, KG-Nr. 10117, Sonstige Verkehrsran	01.01.1900			0,00	0,00	0,00	0,00	0,00	0,00
	1/0020004/01328	Grundstück Nr. 1669, KG-Nr. 10117, Sonstige Straßenverk	01.01.1900			0,00	0,00	0,00	0,00	0,00	0,00
	1/0020004/01329	Grundstück Nr. 1678, KG-Nr. 10117, Sonstige Straßenverk	01.01.1900			0,00	0,00	0,00	0,00	0,00	0,00
	1/0020004/01330	Grundstück Nr. 1683, KG-Nr. 10117, Sonstige Straßenverk	01.01.1900			0,00	0,00	0,00	0,00	0,00	0,00
	1/0020004/01331	Grundstück Nr. 1685, KG-Nr. 10117, Sonstige Straßenverk	01.01.1900			0,00	0,00	0,00	0,00	0,00	0,00
	1/0020004/01333	Grundstück Nr. 1686, KG-Nr. 10117, Sonstige Straßenverk	01.01.1900			0,00	0,00	0,00	0,00	0,00	0,00
	1/0020004/01334	Grundstück Nr. 1687, KG-Nr. 10117, Sonstige Straßenverk	01.01.1900			0,00	0,00	0,00	0,00	0,00	0,00
	1/0020004/01335	Grundstück Nr. 1689, KG-Nr. 10117, Sonstige Straßenverk	01.01.1900			0,00	0,00	0,00	0,00	0,00	0,00
	1/0020004/01336	Grundstück Nr. 1695, KG-Nr. 10117, Sonstige Straßenverk	01.01.1900			0,00	0,00	0,00	0,00	0,00	0,00
	1/0020004/01337	Grundstück Nr. 1700, KG-Nr. 10117, Sonstige Straßenverk	01.01.1900			0,00	0,00	0,00	0,00	0,00	0,00
	1/0020004/01338	Grundstück Nr. 1706, KG-Nr. 10117, Sonstige Straßenverk	01.01.1900			0,00	0,00	0,00	0,00	0,00	0,00
	1/0020004/01339	Grundstück Nr. 1710, KG-Nr. 10117, Sonstige Straßenverk	01.01.1900			0,00	0,00	0,00	0,00	0,00	0,00
	1/0020004/01341	Grundstück Nr. 1713, KG-Nr. 10117, Sonstige Straßenverk	01.01.1900			0,00	0,00	0,00	0,00	0,00	0,00
	1/0020004/01342	Grundstück Nr. 1720, KG-Nr. 10117, Sonstige Straßenverk	01.01.1900			0,00	0,00	0,00	0,00	0,00	0,00
	1/0020004/01343	Grundstück Nr. 1722, KG-Nr. 10117, Sonstige Straßenverk	01.01.1900			0,00	0,00	772,50	772,50	0,00	0,00
	1/0020004/01344	Grundstück Nr. 1723, KG-Nr. 10117, Sonstige Straßenverk	01.01.1900			3.602,40	0,00	0,00	0,00	0,00	3.602,40
	1/0020004/01348	Grundstück Nr. 1727, KG-Nr. 10117, Sonstige Straßenverk	01.01.1900			0,00	0,00	0,00	0,00	0,00	0,00
	1/0020004/01349	Grundstück Nr. 1732, KG-Nr. 10117, Sonstige Straßenverk	01.01.1900			0,00	0,00	0,00	0,00	0,00	0,00
	1/0020004/01350	Grundstück Nr. 1740/2, KG-Nr. 10117, Sonstige Straßenve	01.01.1900			0,00	0,00	0,00	0,00	0,00	0,00
	1/0020004/01352	Grundstück Nr. 1745, KG-Nr. 10117, Sonstige Straßenverk	01.01.1900			0,00	0,00	0,00	0,00	0,00	0,00
	1/0020004/01356	Grundstück Nr. 1746/2, KG-Nr. 10117, Sonstige Verkehrsra	01.01.1900			338,20	0,00	0,00	0,00	0,00	338,20
	1/0020004/01359	Grundstück Nr. 1756, KG-Nr. 10117, Sonstige Straßenverk	01.01.1900			0,00	0,00	0,00	0,00	0,00	0,00
	1/0020004/01361	Grundstück Nr. 1763, KG-Nr. 10117, Sonstige Straßenverk	01.01.1900			0,00	0,00	0,00	0,00	0,00	0,00
	1/0020004/01362	Grundstück Nr. 1765, KG-Nr. 10117, Sonstige Straßenverk	01.01.1900			0,00	0,00	0,00	0,00	0,00	0,00
	1/0020004/01364	Grundstück Nr. 1778, KG-Nr. 10117, Sonstige Straßenverk	01.01.1900			0,00	0,00	0,00	0,00	0,00	0,00
	1/0020004/01365	Grundstück Nr. 1782, KG-Nr. 10117, Sonstige Straßenverk	01.01.1900			0,00	0,00	0,00	0,00	0,00	0,00
	1/0020004/01366	Grundstück Nr. 1783, KG-Nr. 10117, Sonstige Straßenverk	01.01.1900			0,00	0,00	0,00	0,00	0,00	0,00
	1/0020004/01367	Grundstück Nr. 1788, KG-Nr. 10117, Sonstige Straßenverk	01.01.1900			0,00	0,00	0,00	0,00	0,00	0,00
	1/0020004/01368	Grundstück Nr. 1791, KG-Nr. 10117, Sonstige Straßenverk	01.01.1900			0,00	0,00	0,00	0,00	0,00	0,00
	1/0020004/01369	Grundstück Nr. 1793, KG-Nr. 10117, Sonstige Straßenverk	01.01.1900			0,00	0,00	0,00	0,00	0,00	0,00
	1/0020004/01370	Grundstück Nr. 1795, KG-Nr. 10117, Sonstige Straßenverk	01.01.1900			0,00	0,00	0,00	0,00	0,00	0,00
	1/0020004/01371	Grundstück Nr. 1798, KG-Nr. 10117, Sonstige Straßenverk	01.01.1900			0,00	0,00	0,00	0,00	0,00	0,00
	1/0020004/01372	Grundstück Nr. 1800, KG-Nr. 10117, Sonstige Straßenverk	01.01.1900			0,00	0,00	0,00	0,00	0,00	0,00
	1/0020004/01373	Grundstück Nr. 1802, KG-Nr. 10117, Sonstige Straßenverk	01.01.1900			0,00	0,00	0,00	0,00	0,00	0,00
	1/0020004/01374	Grundstück Nr. 1807, KG-Nr. 10117, Sonstige Straßenverk	01.01.1900			0,00	0,00	0,00	0,00	0,00	0,00
	1/0020004/01375	Grundstück Nr. 1809, KG-Nr. 10117, Sonstige Straßenverk	01.01.1900			0,00	0,00	0,00	0,00	0,00	0,00
	1/0020004/01376	Grundstück Nr. 1818, KG-Nr. 10117, Sonstige Straßenverk	01.01.1900			0,00	0,00	0,00	0,00	0,00	0,00
	1/0020004/01377	Grundstück Nr. 1819, KG-Nr. 10117, Sonstige Straßenverk	01.01.1900			0,00	0,00	0,00	0,00	0,00	0,00
	1/0020004/01379	Grundstück Nr. 1828/1, KG-Nr. 10117, Sonstige Verkehrsra	01.01.1900			0,00	0,00	0,00	0,00	0,00	0,00

Ansatz	MVAG Konto	Bezeichnung	Inbetrieb-nahme	RND	ND	Buchwert 31.12.2020	Zugänge/ +	Abgänge/ Umbuchungen -	Wertaufholung+/ Wertminderung-	Abschreibung	Buchwert 31.12.2021
	1/0020004/01380	Grundstück Nr. 1828/2, KG-Nr. 10117, Sonstige Verkehrsra	01.01.1900			0,00	0,00	0,00	0,00	0,00	0,00
	1/0020004/01381	Grundstück Nr. 1838, KG-Nr. 10117, Sonstige Straßenverk	01.01.1900			0,00	0,00	0,00	0,00	0,00	0,00
	1/0020004/01382	Grundstück Nr. 1839, KG-Nr. 10117, Sonstige Straßenverk	01.01.1900			0,00	0,00	0,00	0,00	0,00	0,00
	1/0020004/01383	Grundstück Nr. 1848, KG-Nr. 10117, Sonstige Straßenverk	01.01.1900			0,00	0,00	0,00	0,00	0,00	0,00
	1/0020004/01384	Grundstück Nr. 1853, KG-Nr. 10117, Sonstige Straßenverk	01.01.1900			0,00	0,00	0,00	0,00	0,00	0,00
	1/0020004/01385	Grundstück Nr. 1854, KG-Nr. 10117, Sonstige Straßenverk	01.01.1900			0,00	0,00	0,00	0,00	0,00	0,00
	1/0020004/01388	Grundstück Nr. 1857, KG-Nr. 10117, Sonstige Straßenverk	01.01.1900			0,00	0,00	0,00	0,00	0,00	0,00
	1/0020004/01389	Grundstück Nr. 1857, KG-Nr. 10117, Sonstige Verkehrsran	01.01.1900			0,00	0,00	0,00	0,00	0,00	0,00
	1/0020004/01390	Grundstück Nr. 1859, KG-Nr. 10117, Sonstige Straßenverk	01.01.1900			0,00	0,00	0,00	0,00	0,00	0,00
	1/0020004/01391	Grundstück Nr. 1859, KG-Nr. 10117, Sonstige Verkehrsran	01.01.1900			0,00	0,00	0,00	0,00	0,00	0,00
	1/0020004/01392	Grundstück Nr. 1863, KG-Nr. 10117, Sonstige Straßenverk	01.01.1900			0,00	0,00	0,00	0,00	0,00	0,00
	1/0020004/01393	Grundstück Nr. 1864, KG-Nr. 10117, Sonstige Straßenverk	01.01.1900			0,00	0,00	0,00	0,00	0,00	0,00
	1/0020004/01394	Grundstück Nr. 1868, KG-Nr. 10117, Sonstige Straßenverk	01.01.1900			0,00	0,00	0,00	0,00	0,00	0,00
	1/0020004/01395	Grundstück Nr. 1873, KG-Nr. 10117, Sonstige Straßenverk	01.01.1900			0,00	0,00	0,00	0,00	0,00	0,00
	1/0020004/01398	Grundstück Nr. 1883, KG-Nr. 10117, Sonstige Straßenverk	01.01.1900			0,00	0,00	0,00	0,00	0,00	0,00
	1/0020004/01400	Grundstück Nr. 1887, KG-Nr. 10117, Sonstige Straßenverk	01.01.1900			0,00	0,00	0,00	0,00	0,00	0,00
	1/0020004/01401	Grundstück Nr. 1889, KG-Nr. 10117, Sonstige Straßenverk	01.01.1900			0,00	0,00	0,00	0,00	0,00	0,00
	1/0020004/01404	Grundstück Nr. 1890/2, KG-Nr. 10117, Sonstige Straßenve	01.01.1900			0,00	0,00	0,00	0,00	0,00	0,00
	1/0020004/01407	Grundstück Nr. 1892, KG-Nr. 10117, Sonstige Straßenverk	01.01.1900			0,00	0,00	0,00	0,00	0,00	0,00
	1/0020004/01408	Grundstück Nr. 195/3, KG-Nr. 10117, Sonstige Straßenverk	01.01.1900			0,00	0,00	0,00	0,00	0,00	0,00
	1/0020004/01415	Grundstück Nr. 367/5, KG-Nr. 10117, Sonstige Straßenverk	01.01.1900			0,00	0,00	0,00	0,00	0,00	0,00
	1/0020004/01419	Grundstück Nr. 66/3, KG-Nr. 10117, Sonstige Straßenverke	01.01.1900			0,00	0,00	0,00	0,00	0,00	0,00
	1/0020004/01420	Grundstück Nr. 68/2, KG-Nr. 10117, Sonstige Straßenverke	01.01.1900			0,00	0,00	0,00	0,00	0,00	0,00
	1/0020004/01444	Grundstück Nr. 101, KG-Nr. 10119, Sonstige Straßenverke	01.01.1900			0,00	0,00	0,00	0,00	0,00	0,00
	1/0020004/01445	Grundstück Nr. 112, KG-Nr. 10119, Sonstige Straßenverke	01.01.1900			0,00	0,00	0,00	0,00	0,00	0,00
	1/0020004/01446	Grundstück Nr. 113, KG-Nr. 10119, Sonstige Straßenverke	01.01.1900			0,00	0,00	0,00	0,00	0,00	0,00
	1/0020004/01447	Grundstück Nr. 121, KG-Nr. 10119, Sonstige Straßenverke	01.01.1900			0,00	0,00	0,00	0,00	0,00	0,00
	1/0020004/01448	Grundstück Nr. 127, KG-Nr. 10119, Sonstige Straßenverke	01.01.1900			0,00	0,00	0,00	0,00	0,00	0,00
	1/0020004/01450	Grundstück Nr. 135, KG-Nr. 10119, Sonstige Straßenverke	01.01.1900			0,00	0,00	0,00	0,00	0,00	0,00
	1/0020004/01452	Grundstück Nr. 138, KG-Nr. 10119, Sonstige Straßenverke	01.01.1900			0,00	0,00	0,00	0,00	0,00	0,00
	1/0020004/01454	Grundstück Nr. 147, KG-Nr. 10119, Sonstige Straßenverke	01.01.1900			0,00	0,00	0,00	0,00	0,00	0,00
	1/0020004/01455	Grundstück Nr. 148, KG-Nr. 10119, Sonstige Straßenverke	01.01.1900			0,00	0,00	0,00	0,00	0,00	0,00
	1/0020004/01456	Grundstück Nr. 157, KG-Nr. 10119, Sonstige Straßenverke	01.01.1900			0,00	0,00	0,00	0,00	0,00	0,00
	1/0020004/01459	Grundstück Nr. 159, KG-Nr. 10119, Sonstige Straßenverke	01.01.1900			0,00	0,00	0,00	0,00	0,00	0,00
	1/0020004/01461	Grundstück Nr. 162/4, KG-Nr. 10119, Sonstige Straßenverk	01.01.1900			0,00	0,00	0,00	0,00	0,00	0,00
	1/0020004/01463	Grundstück Nr. 168, KG-Nr. 10119, Sonstige Straßenverke	01.01.1900			0,00	0,00	0,00	0,00	0,00	0,00
	1/0020004/01464	Grundstück Nr. 174/2, KG-Nr. 10119, Sonstige Straßenverk	01.01.1900			0,00	0,00	0,00	0,00	0,00	0,00
	1/0020004/01466	Grundstück Nr. 179, KG-Nr. 10119, Sonstige Straßenverke	01.01.1900			0,00	0,00	0,00	0,00	0,00	0,00
	1/0020004/01467	Grundstück Nr. 182, KG-Nr. 10119, Sonstige Straßenverke	01.01.1900			0,00	0,00	0,00	0,00	0,00	0,00

Ansatz	MVAG Konto	Bezeichnung	Inbetrieb-nahme	RND	ND	Buchwert 31.12.2020	Zugänge/ +	Abgänge/ Umbuchungen -	Wertaufholung+/ Wertminderung-	Abschreibung	Buchwert 31.12.2021
	1/0020004/01468	Grundstück Nr. 187, KG-Nr. 10119, Sonstige Straßenverke	01.01.1900			0,00	0,00	0,00	0,00	0,00	0,00
	1/0020004/01469	Grundstück Nr. 197, KG-Nr. 10119, Sonstige Straßenverke	01.01.1900			0,00	0,00	0,00	0,00	0,00	0,00
	1/0020004/01470	Grundstück Nr. 198, KG-Nr. 10119, Sonstige Straßenverke	01.01.1900			0,00	0,00	0,00	0,00	0,00	0,00
	1/0020004/01471	Grundstück Nr. 203, KG-Nr. 10119, Sonstige Straßenverke	01.01.1900			0,00	0,00	0,00	0,00	0,00	0,00
	1/0020004/01475	Grundstück Nr. 55/2, KG-Nr. 10119, Sonstige Straßenverke	01.01.1900			0,00	0,00	0,00	0,00	0,00	0,00
	1/0020004/01476	Grundstück Nr. 56, KG-Nr. 10119, Sonstige Straßenverkeh	01.01.1900			0,00	0,00	0,00	0,00	0,00	0,00
	1/0020004/01478	Grundstück Nr. 64, KG-Nr. 10119, Sonstige Straßenverkeh	01.01.1900			0,00	0,00	0,00	0,00	0,00	0,00
	1/0020004/01480	Grundstück Nr. 65, KG-Nr. 10119, Sonstige Straßenverkeh	01.01.1900			0,00	0,00	0,00	0,00	0,00	0,00
	1/0020004/01485	Grundstück Nr. 72, KG-Nr. 10119, Sonstige Straßenverkeh	01.01.1900			0,00	0,00	0,00	0,00	0,00	0,00
	1/0020004/01487	Grundstück Nr. 73, KG-Nr. 10119, Sonstige Straßenverkeh	01.01.1900			0,00	0,00	0,00	0,00	0,00	0,00
	1/0020004/01496	Grundstück Nr. 118, KG-Nr. 10128, Sonstige Straßenverke	01.01.1900			0,00	0,00	0,00	0,00	0,00	0,00
	1/0020004/01497	Grundstück Nr. 142, KG-Nr. 10128, Sonstige Straßenverke	01.01.1900			0,00	0,00	0,00	0,00	0,00	0,00
	1/0020004/01502	Grundstück Nr. 175/2, KG-Nr. 10128, Sonstige Straßenverk	01.01.1900			0,00	0,00	0,00	0,00	0,00	0,00
	1/0020004/01503	Grundstück Nr. 175/3, KG-Nr. 10128, Sonstige Straßenverk	01.01.1900			0,00	0,00	0,00	0,00	0,00	0,00
	1/0020004/01506	Grundstück Nr. 194/4, KG-Nr. 10128, Sonstige Straßenverk	01.01.1900			0,00	0,00	0,00	0,00	0,00	0,00
	1/0020004/01507	Grundstück Nr. 194/5, KG-Nr. 10128, Sonstige Straßenverk	01.01.1900			0,00	0,00	0,00	0,00	0,00	0,00
	1/0020004/01508	Grundstück Nr. 200, KG-Nr. 10128, Sonstige Straßenverke	01.01.1900			0,00	0,00	0,00	0,00	0,00	0,00
	1/0020004/01509	Grundstück Nr. 205/2, KG-Nr. 10128, Sonstige Straßenverk	01.01.1900			0,00	0,00	0,00	0,00	0,00	0,00
	1/0020004/01510	Grundstück Nr. 216, KG-Nr. 10128, Sonstige Straßenverke	01.01.1900			0,00	0,00	0,00	0,00	0,00	0,00
	1/0020004/01512	Grundstück Nr. 249, KG-Nr. 10128, Sonstige Straßenverke	01.01.1900			0,00	0,00	0,00	0,00	0,00	0,00
	1/0020004/01514	Grundstück Nr. 25/2, KG-Nr. 10128, Sonstige Straßenverke	01.01.1900			0,00	0,00	0,00	0,00	0,00	0,00
	1/0020004/01517	Grundstück Nr. 271, KG-Nr. 10128, Sonstige Straßenverke	01.01.1900			0,00	0,00	0,00	0,00	0,00	0,00
	1/0020004/01518	Grundstück Nr. 283, KG-Nr. 10128, Sonstige Straßenverke	01.01.1900			0,00	0,00	0,00	0,00	0,00	0,00
	1/0020004/01519	Grundstück Nr. 294, KG-Nr. 10128, Sonstige Straßenverke	01.01.1900			0,00	0,00	0,00	0,00	0,00	0,00
	1/0020004/01521	Grundstück Nr. 302, KG-Nr. 10128, Sonstige Straßenverke	01.01.1900			0,00	0,00	0,00	0,00	0,00	0,00
	1/0020004/01523	Grundstück Nr. 319, KG-Nr. 10128, Sonstige Straßenverke	01.01.1900			0,00	0,00	0,00	0,00	0,00	0,00
	1/0020004/01524	Grundstück Nr. 320, KG-Nr. 10128, Sonstige Straßenverke	01.01.1900			0,00	0,00	0,00	0,00	0,00	0,00
	1/0020004/01525	Grundstück Nr. 322, KG-Nr. 10128, Sonstige Straßenverke	01.01.1900			0,00	0,00	0,00	0,00	0,00	0,00
	1/0020004/01528	Grundstück Nr. 326, KG-Nr. 10128, Sonstige Straßenverke	01.01.1900			0,00	0,00	0,00	0,00	0,00	0,00
	1/0020004/01529	Grundstück Nr. 327, KG-Nr. 10128, Sonstige Straßenverke	01.01.1900			0,00	0,00	0,00	0,00	0,00	0,00
	1/0020004/01530	Grundstück Nr. 328, KG-Nr. 10128, Sonstige Straßenverke	01.01.1900			0,00	0,00	0,00	0,00	0,00	0,00
	1/0020004/01532	Grundstück Nr. 330, KG-Nr. 10128, Sonstige Straßenverke	01.01.1900			0,00	0,00	0,00	0,00	0,00	0,00
	1/0020004/01534	Grundstück Nr. 332, KG-Nr. 10128, Sonstige Straßenverke	01.01.1900			0,00	0,00	0,00	0,00	0,00	0,00
	1/0020004/01535	Grundstück Nr. 335, KG-Nr. 10128, Sonstige Straßenverke	01.01.1900			0,00	0,00	0,00	0,00	0,00	0,00
	1/0020004/01537	Grundstück Nr. 343, KG-Nr. 10128, Sonstige Straßenverke	01.01.1900			0,00	0,00	0,00	0,00	0,00	0,00
	1/0020004/01538	Grundstück Nr. 346, KG-Nr. 10128, Sonstige Straßenverke	01.01.1900			0,00	0,00	0,00	0,00	0,00	0,00
	1/0020004/01539	Grundstück Nr. 35, KG-Nr. 10128, Sonstige Straßenverkeh	01.01.1900			0,00	0,00	0,00	0,00	0,00	0,00
	1/0020004/01540	Grundstück Nr. 353, KG-Nr. 10128, Sonstige Straßenverke	01.01.1900			0,00	0,00	0,00	0,00	0,00	0,00
	1/0020004/01541	Grundstück Nr. 361, KG-Nr. 10128, Sonstige Straßenverke	01.01.1900			0,00	0,00	0,00	0,00	0,00	0,00

Ansatz	MVAG Konto	Bezeichnung	Inbetrieb-nahme	RND	ND	Buchwert 31.12.2020	Zugänge/ +	Abgänge/ Umbuchungen -	Wertaufholung+/ Wertminderung-	Abschreibung	Buchwert 31.12.2021
	1/0020004/01544	Grundstück Nr. 366/7, KG-Nr. 10128, Sonstige Straßenverk	01.01.1900			0,00	0,00	0,00	0,00	0,00	0,00
	1/0020004/01545	Grundstück Nr. 369, KG-Nr. 10128, Sonstige Straßenverke	01.01.1900			0,00	0,00	0,00	0,00	0,00	0,00
	1/0020004/01546	Grundstück Nr. 371, KG-Nr. 10128, Sonstige Straßenverke	01.01.1900			0,00	0,00	0,00	0,00	0,00	0,00
	1/0020004/01547	Grundstück Nr. 379, KG-Nr. 10128, Sonstige Straßenverke	01.01.1900			0,00	0,00	0,00	0,00	0,00	0,00
	1/0020004/01548	Grundstück Nr. 380, KG-Nr. 10128, Sonstige Straßenverke	01.01.1900			0,00	0,00	0,00	0,00	0,00	0,00
	1/0020004/01549	Grundstück Nr. 388, KG-Nr. 10128, Sonstige Straßenverke	01.01.1900			0,00	0,00	0,00	0,00	0,00	0,00
	1/0020004/01550	Grundstück Nr. 389/2, KG-Nr. 10128, Sonstige Straßenverk	01.01.1900			0,00	0,00	0,00	0,00	0,00	0,00
	1/0020004/01551	Grundstück Nr. 389/3, KG-Nr. 10128, Sonstige Straßenverk	01.01.1900			0,00	0,00	0,00	0,00	0,00	0,00
	1/0020004/01552	Grundstück Nr. 390, KG-Nr. 10128, Sonstige Straßenverke	01.01.1900			0,00	0,00	0,00	0,00	0,00	0,00
	1/0020004/01555	Grundstück Nr. 406, KG-Nr. 10128, Sonstige Straßenverke	01.01.1900			0,00	0,00	0,00	0,00	0,00	0,00
	1/0020004/01558	Grundstück Nr. 429, KG-Nr. 10128, Sonstige Straßenverke	01.01.1900			0,00	0,00	0,00	0,00	0,00	0,00
	1/0020004/01559	Grundstück Nr. 430, KG-Nr. 10128, Sonstige Straßenverke	01.01.1900			0,00	0,00	0,00	0,00	0,00	0,00
	1/0020004/01561	Grundstück Nr. 444, KG-Nr. 10128, Sonstige Straßenverke	01.01.1900			0,00	0,00	0,00	0,00	0,00	0,00
	1/0020004/01562	Grundstück Nr. 445, KG-Nr. 10128, Sonstige Straßenverke	01.01.1900			0,00	0,00	0,00	0,00	0,00	0,00
	1/0020004/01563	Grundstück Nr. 447, KG-Nr. 10128, Sonstige Straßenverke	01.01.1900			0,00	0,00	0,00	0,00	0,00	0,00
	1/0020004/01564	Grundstück Nr. 468, KG-Nr. 10128, Sonstige Straßenverke	01.01.1900			0,00	0,00	0,00	0,00	0,00	0,00
	1/0020004/01565	Grundstück Nr. 47/3, KG-Nr. 10128, Sonstige Straßenverke	01.01.1900			0,00	0,00	0,00	0,00	0,00	0,00
	1/0020004/01566	Grundstück Nr. 475, KG-Nr. 10128, Sonstige Straßenverke	01.01.1900			0,00	0,00	0,00	0,00	0,00	0,00
	1/0020004/01567	Grundstück Nr. 476, KG-Nr. 10128, Sonstige Straßenverke	01.01.1900			0,00	0,00	0,00	0,00	0,00	0,00
	1/0020004/01568	Grundstück Nr. 479, KG-Nr. 10128, Sonstige Straßenverke	01.01.1900			0,00	0,00	0,00	0,00	0,00	0,00
	1/0020004/01569	Grundstück Nr. 49, KG-Nr. 10128, Sonstige Straßenverkeh	01.01.1900			0,00	0,00	0,00	0,00	0,00	0,00
	1/0020004/01572	Grundstück Nr. 492, KG-Nr. 10128, Sonstige Straßenverke	01.01.1900			0,00	0,00	0,00	0,00	0,00	0,00
	1/0020004/01573	Grundstück Nr. 495, KG-Nr. 10128, Sonstige Straßenverke	01.01.1900			0,00	0,00	0,00	0,00	0,00	0,00
	1/0020004/01575	Grundstück Nr. 502, KG-Nr. 10128, Sonstige Straßenverke	01.01.1900			0,00	0,00	0,00	0,00	0,00	0,00
	1/0020004/01576	Grundstück Nr. 507, KG-Nr. 10128, Sonstige Straßenverke	01.01.1900			0,00	0,00	0,00	0,00	0,00	0,00
	1/0020004/01577	Grundstück Nr. 518, KG-Nr. 10128, Sonstige Straßenverke	01.01.1900			0,00	0,00	0,00	0,00	0,00	0,00
	1/0020004/01578	Grundstück Nr. 521, KG-Nr. 10128, Sonstige Straßenverke	01.01.1900			0,00	0,00	0,00	0,00	0,00	0,00
	1/0020004/01579	Grundstück Nr. 524, KG-Nr. 10128, Sonstige Straßenverke	01.01.1900			0,00	0,00	0,00	0,00	0,00	0,00
	1/0020004/01580	Grundstück Nr. 534, KG-Nr. 10128, Sonstige Straßenverke	01.01.1900			0,00	0,00	0,00	0,00	0,00	0,00
	1/0020004/01581	Grundstück Nr. 542/2, KG-Nr. 10128, Sonstige Straßenverk	01.01.1900			0,00	0,00	0,00	0,00	0,00	0,00
	1/0020004/01582	Grundstück Nr. 545, KG-Nr. 10128, Sonstige Straßenverke	01.01.1900			0,00	0,00	0,00	0,00	0,00	0,00
	1/0020004/01583	Grundstück Nr. 550, KG-Nr. 10128, Sonstige Straßenverke	01.01.1900			0,00	0,00	0,00	0,00	0,00	0,00
	1/0020004/01584	Grundstück Nr. 551, KG-Nr. 10128, Sonstige Straßenverke	01.01.1900			0,00	0,00	0,00	0,00	0,00	0,00
	1/0020004/01585	Grundstück Nr. 560, KG-Nr. 10128, Sonstige Straßenverke	01.01.1900			0,00	0,00	0,00	0,00	0,00	0,00
	1/0020004/01586	Grundstück Nr. 562/1, KG-Nr. 10128, Sonstige Straßenverk	01.01.1900			0,00	0,00	0,00	0,00	0,00	0,00
	1/0020004/01587	Grundstück Nr. 57, KG-Nr. 10128, Sonstige Straßenverkeh	01.01.1900			0,00	0,00	0,00	0,00	0,00	0,00
	1/0020004/01588	Grundstück Nr. 576/2, KG-Nr. 10128, Sonstige Straßenverk	01.01.1900			0,00	0,00	0,00	0,00	0,00	0,00
	1/0020004/01589	Grundstück Nr. 576/3, KG-Nr. 10128, Sonstige Straßenverk	01.01.1900			0,00	0,00	0,00	0,00	0,00	0,00
	1/0020004/01590	Grundstück Nr. 577, KG-Nr. 10128, Sonstige Straßenverke	01.01.1900			0,00	0,00	0,00	0,00	0,00	0,00

Ansatz	MVAG Konto	Bezeichnung	Inbetrieb-nahme	RND	ND	Buchwert 31.12.2020	Zugänge/ +	Umbuchungen	Abgänge/ -	Wertaufholung+/ Wertminderung-	Abschreibung	Buchwert 31.12.2021
	1/0020004/01592	Grundstück Nr. 595, KG-Nr. 10128, Sonstige Straßenverke	01.01.1900			0,00	0,00		0,00	0,00	0,00	0,00
	1/0020004/01593	Grundstück Nr. 596, KG-Nr. 10128, Sonstige Straßenverke	01.01.1900			0,00	0,00		0,00	0,00	0,00	0,00
	1/0020004/01594	Grundstück Nr. 597, KG-Nr. 10128, Sonstige Straßenverke	01.01.1900			0,00	0,00		0,00	0,00	0,00	0,00
	1/0020004/01595	Grundstück Nr. 602, KG-Nr. 10128, Sonstige Straßenverke	01.01.1900			0,00	0,00		0,00	0,00	0,00	0,00
	1/0020004/01599	Grundstück Nr. 616, KG-Nr. 10128, Sonstige Straßenverke	01.01.1900			0,00	0,00		0,00	0,00	0,00	0,00
	1/0020004/01600	Grundstück Nr. 635, KG-Nr. 10128, Sonstige Straßenverke	01.01.1900			0,00	0,00		0,00	0,00	0,00	0,00
	1/0020004/01601	Grundstück Nr. 638, KG-Nr. 10128, Sonstige Straßenverke	01.01.1900			0,00	0,00		0,00	0,00	0,00	0,00
	1/0020004/01602	Grundstück Nr. 650, KG-Nr. 10128, Sonstige Straßenverke	01.01.1900			0,00	0,00		0,00	0,00	0,00	0,00
	1/0020004/01603	Grundstück Nr. 651, KG-Nr. 10128, Sonstige Straßenverke	01.01.1900			0,00	0,00		0,00	0,00	0,00	0,00
	1/0020004/01605	Grundstück Nr. 663, KG-Nr. 10128, Sonstige Straßenverke	01.01.1900			0,00	0,00		0,00	0,00	0,00	0,00
	1/0020004/01606	Grundstück Nr. 670, KG-Nr. 10128, Sonstige Straßenverke	01.01.1900			0,00	0,00		0,00	0,00	0,00	0,00
	1/0020004/01607	Grundstück Nr. 672, KG-Nr. 10128, Sonstige Straßenverke	01.01.1900			0,00	0,00		0,00	0,00	0,00	0,00
	1/0020004/01612	Grundstück Nr. 693, KG-Nr. 10128, Sonstige Straßenverke	01.01.1900			0,00	0,00		0,00	0,00	0,00	0,00
	1/0020004/01613	Grundstück Nr. 694, KG-Nr. 10128, Sonstige Straßenverke	01.01.1900			0,00	0,00		0,00	0,00	0,00	0,00
	1/0020004/01614	Grundstück Nr. 703, KG-Nr. 10128, Sonstige Straßenverke	01.01.1900			0,00	0,00		0,00	0,00	0,00	0,00
	1/0020004/01615	Grundstück Nr. 707, KG-Nr. 10128, Sonstige Straßenverke	01.01.1900			0,00	0,00		0,00	0,00	0,00	0,00
	1/0020004/01618	Grundstück Nr. 724, KG-Nr. 10128, Sonstige Straßenverke	01.01.1900			0,00	0,00		0,00	0,00	0,00	0,00
	1/0020004/01620	Grundstück Nr. 730, KG-Nr. 10128, Sonstige Straßenverke	01.01.1900			0,00	0,00		0,00	0,00	0,00	0,00
	1/0020004/01621	Grundstück Nr. 734, KG-Nr. 10128, Sonstige Straßenverke	01.01.1900			0,00	0,00		0,00	0,00	0,00	0,00
	1/0020004/01622	Grundstück Nr. 736, KG-Nr. 10128, Sonstige Straßenverke	01.01.1900			0,00	0,00		0,00	0,00	0,00	0,00
	1/0020004/01623	Grundstück Nr. 737, KG-Nr. 10128, Sonstige Straßenverke	01.01.1900			0,00	0,00		0,00	0,00	0,00	0,00
	1/0020004/01625	Grundstück Nr. 749, KG-Nr. 10128, Sonstige Straßenverke	01.01.1900			0,00	0,00		0,00	0,00	0,00	0,00
	1/0020004/01626	Grundstück Nr. 761, KG-Nr. 10128, Sonstige Straßenverke	01.01.1900			0,00	0,00		0,00	0,00	0,00	0,00
	1/0020004/01627	Grundstück Nr. 770, KG-Nr. 10128, Sonstige Straßenverke	01.01.1900			0,00	0,00		0,00	0,00	0,00	0,00
	1/0020004/01628	Grundstück Nr. 784, KG-Nr. 10128, Sonstige Straßenverke	01.01.1900			0,00	0,00		0,00	0,00	0,00	0,00
	1/0020004/01632	Grundstück Nr. 790/4, KG-Nr. 10128, Sonstige Straßenverk	01.01.1900			0,00	0,00		0,00	0,00	0,00	0,00
	1/0020004/01633	Grundstück Nr. 800, KG-Nr. 10128, Sonstige Straßenverke	01.01.1900			0,00	0,00		0,00	0,00	0,00	0,00
	1/0020004/01634	Grundstück Nr. 81, KG-Nr. 10128, Sonstige Straßenverkeh	01.01.1900			0,00	0,00		0,00	0,00	0,00	0,00
	1/0020004/01635	Grundstück Nr. 810, KG-Nr. 10128, Sonstige Straßenverke	01.01.1900			0,00	0,00		0,00	0,00	0,00	0,00
	1/0020004/01636	Grundstück Nr. 824/2, KG-Nr. 10128, Sonstige Straßenverk	01.01.1900			0,00	0,00		0,00	0,00	0,00	0,00
	1/0020004/01637	Grundstück Nr. 831, KG-Nr. 10128, Sonstige Straßenverke	01.01.1900			0,00	0,00		0,00	0,00	0,00	0,00
	1/0020004/01638	Grundstück Nr. 846, KG-Nr. 10128, Sonstige Straßenverke	01.01.1900			0,00	0,00		0,00	0,00	0,00	0,00
	1/0020004/01642	Grundstück Nr. 92/3, KG-Nr. 10128, Sonstige Straßenverke	01.01.1900			0,00	0,00		0,00	0,00	0,00	0,00
	1/0020004/01643	Grundstück Nr. 95, KG-Nr. 10128, Sonstige Straßenverkeh	01.01.1900			0,00	0,00		0,00	0,00	0,00	0,00
	1/0020004/01647	Grundstück Nr. 133/7, KG-Nr. 10133, Sonstige Straßenverk	01.01.1900			0,00	0,00		0,00	0,00	0,00	0,00
	1/0020004/01648	Grundstück Nr. 241/1, KG-Nr. 10133, Sonstige Straßenverk	01.01.1900			1.011,20	0,00		0,00	0,00	0,00	1.011,20
	1/0020004/01651	Grundstück Nr. 315/1, KG-Nr. 10133, Sonstige, Sachsendo	01.01.1900			0,00	0,00		0,00	0,00	0,00	0,00
	1/0020004/01652	Grundstück Nr. 315/1, KG-Nr. 10133, Sonstige, Sachsendo	01.01.1900			0,00	0,00		0,00	0,00	0,00	0,00
	1/0020004/01654	Grundstück Nr. 319/4, KG-Nr. 10133, Sonstige Straßenverk	01.01.1900			0,00	0,00		0,00	0,00	0,00	0,00

Ansatz	MVAG Konto	Bezeichnung	Inbetrieb-nahme	RND	ND	Buchwert 31.12.2020	Zugänge/ +	Abgänge/ Umbuchungen -	Wertaufholung+/ Wertminderung-	Abschreibung	Buchwert 31.12.2021
	1/0020004/01655	Grundstück Nr. 320/3, KG-Nr. 10133, Sonstige Straßenverk	01.01.1900			0,00	0,00	0,00	0,00	0,00	0,00
	1/0020004/01656	Grundstück Nr. 325/3, KG-Nr. 10133, Sonstige Straßenverk	01.01.1900			0,00	0,00	0,00	0,00	0,00	0,00
	1/0020004/01657	Grundstück Nr. 326, KG-Nr. 10133, Sonstige Straßenverke	01.01.1900			0,00	0,00	0,00	0,00	0,00	0,00
	1/0020004/01658	Grundstück Nr. 333, KG-Nr. 10133, Sonstige Straßenverke	01.01.1900			0,00	0,00	0,00	0,00	0,00	0,00
	1/0020004/01659	Grundstück Nr. 334, KG-Nr. 10133, Sonstige Straßenverke	01.01.1900			0,00	0,00	0,00	0,00	0,00	0,00
	1/0020004/01661	Grundstück Nr. 336, KG-Nr. 10133, Sonstige Straßenverke	01.01.1900			0,00	0,00	0,00	0,00	0,00	0,00
	1/0020004/01662	Grundstück Nr. 336, KG-Nr. 10133, Sonstige Verkehrsrand	01.01.1900			0,00	0,00	0,00	0,00	0,00	0,00
	1/0020004/01663	Grundstück Nr. 338, KG-Nr. 10133, Sonstige Straßenverke	01.01.1900			0,00	0,00	0,00	0,00	0,00	0,00
	1/0020004/01666	Grundstück Nr. 347, KG-Nr. 10133, Sonstige Straßenverke	01.01.1900			0,00	0,00	0,00	0,00	0,00	0,00
	1/0020004/01667	Grundstück Nr. 348, KG-Nr. 10133, Sonstige Straßenverke	01.01.1900			0,00	0,00	0,00	0,00	0,00	0,00
	1/0020004/01668	Grundstück Nr. 361, KG-Nr. 10133, Sonstige Straßenverke	01.01.1900			0,00	0,00	0,00	0,00	0,00	0,00
	1/0020004/01669	Grundstück Nr. 362/1, KG-Nr. 10133, Sonstige Straßenverk	01.01.1900			0,00	0,00	0,00	0,00	0,00	0,00
	1/0020004/01670	Grundstück Nr. 362/2, KG-Nr. 10133, Sonstige Straßenverk	01.01.1900			0,00	0,00	0,00	0,00	0,00	0,00
	1/0020004/01671	Grundstück Nr. 366, KG-Nr. 10133, Sonstige Straßenverke	01.01.1900			0,00	0,00	0,00	0,00	0,00	0,00
	1/0020004/01672	Grundstück Nr. 373, KG-Nr. 10133, Sonstige Straßenverke	01.01.1900			0,00	0,00	0,00	0,00	0,00	0,00
	1/0020004/01673	Grundstück Nr. 376, KG-Nr. 10133, Sonstige Straßenverke	01.01.1900			0,00	0,00	0,00	0,00	0,00	0,00
	1/0020004/01674	Grundstück Nr. 381, KG-Nr. 10133, Sonstige Straßenverke	01.01.1900			0,00	0,00	0,00	0,00	0,00	0,00
	1/0020004/01676	Grundstück Nr. 393, KG-Nr. 10133, Sonstige Straßenverke	01.01.1900			0,00	0,00	0,00	0,00	0,00	0,00
	1/0020004/01677	Grundstück Nr. 394, KG-Nr. 10133, Sonstige Straßenverke	01.01.1900			0,00	0,00	0,00	0,00	0,00	0,00
	1/0020004/01678	Grundstück Nr. 397, KG-Nr. 10133, Sonstige Straßenverke	01.01.1900			0,00	0,00	0,00	0,00	0,00	0,00
	1/0020004/01679	Grundstück Nr. 404, KG-Nr. 10133, Sonstige Straßenverke	01.01.1900			0,00	0,00	0,00	0,00	0,00	0,00
	1/0020004/01680	Grundstück Nr. 405, KG-Nr. 10133, Sonstige Straßenverke	01.01.1900			0,00	0,00	0,00	0,00	0,00	0,00
	1/0020004/01681	Grundstück Nr. 405, KG-Nr. 10133, Sonstige Verkehrsrand	01.01.1900			0,00	0,00	0,00	0,00	0,00	0,00
	1/0020004/01684	Grundstück Nr. 422, KG-Nr. 10133, Sonstige Straßenverke	01.01.1900			0,00	0,00	0,00	0,00	0,00	0,00
	1/0020004/01686	Grundstück Nr. 429, KG-Nr. 10133, Sonstige Straßenverke	01.01.1900			0,00	0,00	0,00	0,00	0,00	0,00
	1/0020004/01687	Grundstück Nr. 433, KG-Nr. 10133, Sonstige Straßenverke	01.01.1900			0,00	0,00	0,00	0,00	0,00	0,00
	1/0020004/01688	Grundstück Nr. 438, KG-Nr. 10133, Sonstige Straßenverke	01.01.1900			0,00	0,00	0,00	0,00	0,00	0,00
	1/0020004/01690	Grundstück Nr. 44/2, KG-Nr. 10133, Sonstige Straßenverke	01.01.1900			131,20	0,00	0,00	0,00	0,00	131,20
	1/0020004/01691	Grundstück Nr. 447, KG-Nr. 10133, Sonstige Straßenverke	01.01.1900			0,00	0,00	0,00	0,00	0,00	0,00
	1/0020004/01697	Grundstück Nr. 75, KG-Nr. 10133, Sonstige Straßenverkeh	01.01.1900			0,00	0,00	0,00	0,00	0,00	0,00
	1/0020004/01717	Grundstück Nr. 574, KG-Nr. 10135, Sonstige Straßenverke	01.01.1900			345,60	0,00	0,00	0,00	0,00	345,60
	1/0020004/01722	Grundstück Nr. 600/1, KG-Nr. 10135, Sonstige Straßenverk	01.01.1900			0,00	0,00	0,00	0,00	0,00	0,00
	1/0020004/01723	Grundstück Nr. 600/2, KG-Nr. 10135, Sonstige Straßenverk	01.01.1900			0,00	0,00	0,00	0,00	0,00	0,00
	1/0020004/01726	Grundstück Nr. 601, KG-Nr. 10135, Sonstige Straßenverke	01.01.1900			0,00	0,00	0,00	0,00	0,00	0,00
	1/0020004/01727	Grundstück Nr. 602, KG-Nr. 10135, Sonstige Straßenverke	01.01.1900			0,00	0,00	0,00	0,00	0,00	0,00
	1/0020004/01731	Grundstück Nr. 603, KG-Nr. 10135, Sonstige Straßenverke	01.01.1900			0,00	0,00	0,00	0,00	0,00	0,00
	1/0020004/01732	Grundstück Nr. 604, KG-Nr. 10135, Sonstige Straßenverke	01.01.1900			0,00	0,00	0,00	0,00	0,00	0,00
	1/0020004/01733	Grundstück Nr. 605, KG-Nr. 10135, Sonstige Straßenverke	01.01.1900			0,00	0,00	0,00	0,00	0,00	0,00
	1/0020004/01735	Grundstück Nr. 607, KG-Nr. 10135, Sonstige Straßenverke	01.01.1900			0,00	0,00	0,00	0,00	0,00	0,00

Ansatz	MVAG Konto	Bezeichnung	Inbetrieb-nahme	RND	ND	Buchwert 31.12.2020	Zugänge/ +	Abgänge/ Umbuchungen -	Wertaufholung+/ Wertminderung-	Abschreibung	Buchwert 31.12.2021
	1/0020004/01736	Grundstück Nr. 608, KG-Nr. 10135, Sonstige Straßenverke	01.01.1900			0,00	0,00	0,00	0,00	0,00	0,00
	1/0020004/01737	Grundstück Nr. 609, KG-Nr. 10135, Sonstige Straßenverke	01.01.1900			0,00	0,00	0,00	0,00	0,00	0,00
	1/0020004/01738	Grundstück Nr. 610, KG-Nr. 10135, Sonstige Straßenverke	01.01.1900			0,00	0,00	0,00	0,00	0,00	0,00
	1/0020004/01739	Grundstück Nr. 611, KG-Nr. 10135, Sonstige Straßenverke	01.01.1900			0,00	0,00	0,00	0,00	0,00	0,00
	1/0020004/01740	Grundstück Nr. 612/1, KG-Nr. 10135, Sonstige Straßenverk	01.01.1900			0,00	0,00	0,00	0,00	0,00	0,00
	1/0020004/01741	Grundstück Nr. 612/2, KG-Nr. 10135, Sonstige Straßenverk	01.01.1900			0,00	0,00	0,00	0,00	0,00	0,00
	1/0020004/01742	Grundstück Nr. 614, KG-Nr. 10135, Sonstige Straßenverke	01.01.1900			0,00	0,00	0,00	0,00	0,00	0,00
	1/0020004/01752	Grundstück Nr. 118, KG-Nr. 10142, Sonstige Straßenverke	01.01.1900			0,00	0,00	0,00	0,00	0,00	0,00
	1/0020004/01753	Grundstück Nr. 119, KG-Nr. 10142, Sonstige Straßenverke	01.01.1900			0,00	0,00	0,00	0,00	0,00	0,00
	1/0020004/01756	Grundstück Nr. 136, KG-Nr. 10142, Sonstige Straßenverke	01.01.1900			1.080,00	0,00	0,00	0,00	0,00	1.080,00
	1/0020004/01757	Grundstück Nr. 145/3, KG-Nr. 10142, Sonstige Straßenverk	01.01.1900			0,00	0,00	0,00	0,00	0,00	0,00
	1/0020004/01758	Grundstück Nr. 154/3, KG-Nr. 10142, Sonstige Straßenverk	01.01.1900			0,00	0,00	0,00	0,00	0,00	0,00
	1/0020004/01759	Grundstück Nr. 161, KG-Nr. 10142, Sonstige Straßenverke	01.01.1900			0,00	0,00	0,00	0,00	0,00	0,00
	1/0020004/01762	Grundstück Nr. 168, KG-Nr. 10142, Sonstige Straßenverke	01.01.1900			0,00	0,00	0,00	0,00	0,00	0,00
	1/0020004/01763	Grundstück Nr. 188, KG-Nr. 10142, Sonstige Straßenverke	01.01.1900			0,00	0,00	0,00	0,00	0,00	0,00
	1/0020004/01764	Grundstück Nr. 198, KG-Nr. 10142, Sonstige Straßenverke	01.01.1900			0,00	0,00	0,00	0,00	0,00	0,00
	1/0020004/01769	Grundstück Nr. 205, KG-Nr. 10142, Sonstige Straßenverke	01.01.1900			0,00	0,00	0,00	0,00	0,00	0,00
	1/0020004/01770	Grundstück Nr. 211, KG-Nr. 10142, Sonstige Straßenverke	01.01.1900			0,00	0,00	0,00	0,00	0,00	0,00
	1/0020004/01771	Grundstück Nr. 217, KG-Nr. 10142, Sonstige Straßenverke	01.01.1900			0,00	0,00	0,00	0,00	0,00	0,00
	1/0020004/01774	Grundstück Nr. 23, KG-Nr. 10142, Sonstige Straßenverkeh	01.01.1900			0,00	0,00	0,00	0,00	0,00	0,00
	1/0020004/01775	Grundstück Nr. 235, KG-Nr. 10142, Sonstige Straßenverke	01.01.1900			0,00	0,00	0,00	0,00	0,00	0,00
	1/0020004/01776	Grundstück Nr. 238, KG-Nr. 10142, Sonstige Straßenverke	01.01.1900			0,00	0,00	0,00	0,00	0,00	0,00
	1/0020004/01777	Grundstück Nr. 245/6, KG-Nr. 10142, Sonstige Straßenverk	01.01.1900			0,00	0,00	0,00	0,00	0,00	0,00
	1/0020004/01778	Grundstück Nr. 247, KG-Nr. 10142, Sonstige Straßenverke	01.01.1900			0,00	0,00	0,00	0,00	0,00	0,00
	1/0020004/01779	Grundstück Nr. 249, KG-Nr. 10142, Sonstige Straßenverke	01.01.1900			0,00	0,00	0,00	0,00	0,00	0,00
	1/0020004/01780	Grundstück Nr. 255, KG-Nr. 10142, Sonstige Straßenverke	01.01.1900			0,00	0,00	0,00	0,00	0,00	0,00
	1/0020004/01781	Grundstück Nr. 256, KG-Nr. 10142, Sonstige Straßenverke	01.01.1900			0,00	0,00	0,00	0,00	0,00	0,00
	1/0020004/01782	Grundstück Nr. 269, KG-Nr. 10142, Sonstige Straßenverke	01.01.1900			0,00	0,00	0,00	0,00	0,00	0,00
	1/0020004/01786	Grundstück Nr. 289/2, KG-Nr. 10142, Sonstige Straßenverk	01.01.1900			0,00	0,00	0,00	0,00	0,00	0,00
	1/0020004/01787	Grundstück Nr. 291, KG-Nr. 10142, Sonstige Straßenverke	01.01.1900			0,00	0,00	0,00	0,00	0,00	0,00
	1/0020004/01788	Grundstück Nr. 304, KG-Nr. 10142, Sonstige Straßenverke	01.01.1900			0,00	0,00	0,00	0,00	0,00	0,00
	1/0020004/01800	Grundstück Nr. 32, KG-Nr. 10142, Sonstige Straßenverkeh	01.01.1900			0,00	0,00	0,00	0,00	0,00	0,00
	1/0020004/01802	Grundstück Nr. 321, KG-Nr. 10142, Sonstige Straßenverke	01.01.1900			0,00	0,00	0,00	0,00	0,00	0,00
	1/0020004/01803	Grundstück Nr. 326/2, KG-Nr. 10142, Sonstige Straßenverk	01.01.1900			0,00	0,00	0,00	0,00	0,00	0,00
	1/0020004/01804	Grundstück Nr. 327, KG-Nr. 10142, Sonstige Straßenverke	01.01.1900			0,00	0,00	0,00	0,00	0,00	0,00
	1/0020004/01806	Grundstück Nr. 333, KG-Nr. 10142, Sonstige Straßenverke	01.01.1900			0,00	0,00	0,00	0,00	0,00	0,00
	1/0020004/01807	Grundstück Nr. 339, KG-Nr. 10142, Sonstige Straßenverke	01.01.1900			0,00	0,00	0,00	0,00	0,00	0,00
	1/0020004/01808	Grundstück Nr. 342, KG-Nr. 10142, Sonstige Straßenverke	01.01.1900			0,00	0,00	0,00	0,00	0,00	0,00
	1/0020004/01809	Grundstück Nr. 348, KG-Nr. 10142, Sonstige Straßenverke	01.01.1900			0,00	0,00	0,00	0,00	0,00	0,00

Ansatz	MVAG Konto	Bezeichnung	Inbetrieb-nahme	RND	ND	Buchwert 31.12.2020	Zugänge/ +	Abgänge/ Umbuchungen -	Wertaufholung+/ Wertminderung-	Abschreibung	Buchwert 31.12.2021
	1/0020004/01810	Grundstück Nr. 348, KG-Nr. 10142, Sonstige Verkehrsrand	01.01.1900			0,00	0,00	0,00	0,00	0,00	0,00
	1/0020004/01812	Grundstück Nr. 369/2, KG-Nr. 10142, Sonstige Straßenverk	01.01.1900			0,00	0,00	0,00	0,00	0,00	0,00
	1/0020004/01813	Grundstück Nr. 369/2, KG-Nr. 10142, Sonstige Verkehrsrar	01.01.1900			0,00	0,00	0,00	0,00	0,00	0,00
	1/0020004/01814	Grundstück Nr. 373, KG-Nr. 10142, Sonstige Straßenverke	01.01.1900			0,00	0,00	0,00	0,00	0,00	0,00
	1/0020004/01816	Grundstück Nr. 40, KG-Nr. 10142, Sonstige Straßenverkeh	01.01.1900			0,00	0,00	0,00	0,00	0,00	0,00
	1/0020004/01819	Grundstück Nr. 52, KG-Nr. 10142, Sonstige Straßenverkeh	01.01.1900			0,00	0,00	0,00	0,00	0,00	0,00
	1/0020004/01821	Grundstück Nr. 78, KG-Nr. 10142, Sonstige Straßenverkeh	01.01.1900			0,00	0,00	0,00	0,00	0,00	0,00
	1/0020004/00767	Grundstück Nr. 102, KG-Nr. 10101, Sonstige Straßenverke	01.01.1900			0,00	0,00	0,00	0,00	0,00	0,00
	1/0020004/00768	Grundstück Nr. 105, KG-Nr. 10101, Sonstige Straßenverke	01.01.1900			0,00	0,00	0,00	0,00	0,00	0,00
	1/0020004/00769	Grundstück Nr. 109, KG-Nr. 10101, Sonstige Straßenverke	01.01.1900			0,00	0,00	0,00	0,00	0,00	0,00
	1/0020004/00770	Grundstück Nr. 112, KG-Nr. 10101, Sonstige Straßenverke	01.01.1900			0,00	0,00	0,00	0,00	0,00	0,00
	1/0020004/00771	Grundstück Nr. 120, KG-Nr. 10101, Sonstige Straßenverke	01.01.1900			0,00	0,00	0,00	0,00	0,00	0,00
	1/0020004/00772	Grundstück Nr. 137, KG-Nr. 10101, Sonstige Straßenverke	01.01.1900			0,00	0,00	0,00	0,00	0,00	0,00
	1/0020004/00773	Grundstück Nr. 138, KG-Nr. 10101, Sonstige Verkehrsrand	01.01.1900			921,60	0,00	0,00	0,00	0,00	921,60
	1/0020004/00774	Grundstück Nr. 141, KG-Nr. 10101, Sonstige Straßenverke	01.01.1900			0,00	0,00	0,00	0,00	0,00	0,00
	1/0020004/00775	Grundstück Nr. 146, KG-Nr. 10101, Sonstige Straßenverke	01.01.1900			0,00	0,00	0,00	0,00	0,00	0,00
	1/0020004/00780	Grundstück Nr. 165, KG-Nr. 10101, Sonstige Straßenverke	01.01.1900			0,00	0,00	0,00	0,00	0,00	0,00
	1/0020004/00783	Grundstück Nr. 17, KG-Nr. 10101, Sonstige Straßenverkeh	01.01.1900			0,00	0,00	0,00	0,00	0,00	0,00
	1/0020004/00784	Grundstück Nr. 17, KG-Nr. 10101, Sonstige Verkehrsrandfl	01.01.1900			0,00	0,00	0,00	0,00	0,00	0,00
	1/0020004/00786	Grundstück Nr. 177/1, KG-Nr. 10101, Sonstige Straßenverk	01.01.1900			0,00	0,00	0,00	0,00	0,00	0,00
	1/0020004/00787	Grundstück Nr. 182, KG-Nr. 10101, Sonstige Straßenverke	01.01.1900			0,00	0,00	0,00	0,00	0,00	0,00
	1/0020004/00788	Grundstück Nr. 192, KG-Nr. 10101, Sonstige Straßenverke	01.01.1900			0,00	0,00	0,00	0,00	0,00	0,00
	1/0020004/00791	Grundstück Nr. 199, KG-Nr. 10101, Sonstige Straßenverke	01.01.1900			0,00	0,00	0,00	0,00	0,00	0,00
	1/0020004/00795	Grundstück Nr. 2/9, KG-Nr. 10101, Sonstige Straßenverkeh	01.01.1900			0,00	0,00	0,00	0,00	0,00	0,00
	1/0020004/00799	Grundstück Nr. 209, KG-Nr. 10101, Sonstige Straßenverke	01.01.1900			0,00	0,00	0,00	0,00	0,00	0,00
	1/0020004/00800	Grundstück Nr. 209, KG-Nr. 10101, Sonstige Verkehrsrand	01.01.1900			0,00	0,00	0,00	0,00	0,00	0,00
	1/0020004/00804	Grundstück Nr. 232, KG-Nr. 10101, Sonstige Straßenverke	01.01.1900			0,00	0,00	0,00	0,00	0,00	0,00
	1/0020004/00806	Grundstück Nr. 241, KG-Nr. 10101, Sonstige Straßenverke	01.01.1900			0,00	0,00	0,00	0,00	0,00	0,00
	1/0020004/00808	Grundstück Nr. 254, KG-Nr. 10101, Sonstige Straßenverke	01.01.1900			0,00	0,00	0,00	0,00	0,00	0,00
	1/0020004/00810	Grundstück Nr. 264, KG-Nr. 10101, Sonstige Straßenverke	01.01.1900			0,00	0,00	0,00	0,00	0,00	0,00
	1/0020004/00813	Grundstück Nr. 274, KG-Nr. 10101, Sonstige Straßenverke	01.01.1900			0,00	0,00	0,00	0,00	0,00	0,00
	1/0020004/00814	Grundstück Nr. 277, KG-Nr. 10101, Sonstige Straßenverke	01.01.1900			0,00	0,00	0,00	0,00	0,00	0,00
	1/0020004/00815	Grundstück Nr. 278, KG-Nr. 10101, Sonstige Straßenverke	01.01.1900			0,00	0,00	0,00	0,00	0,00	0,00
	1/0020004/00817	Grundstück Nr. 296, KG-Nr. 10101, Sonstige Straßenverke	01.01.1900			0,00	0,00	0,00	0,00	0,00	0,00
	1/0020004/00819	Grundstück Nr. 33, KG-Nr. 10101, Sonstige Straßenverkeh	01.01.1900			0,00	0,00	0,00	0,00	0,00	0,00
	1/0020004/00820	Grundstück Nr. 51, KG-Nr. 10101, Sonstige Straßenverkeh	01.01.1900			0,00	0,00	0,00	0,00	0,00	0,00
	1/0020004/00821	Grundstück Nr. 76, KG-Nr. 10101, Sonstige Straßenverkeh	01.01.1900			0,00	0,00	0,00	0,00	0,00	0,00
	1/0020004/00835	Grundstück Nr. 1062/6, KG-Nr. 10103, Sonstige Straßenve	01.01.1900			0,00	0,00	0,00	0,00	0,00	0,00
	1/0020004/00840	Grundstück Nr. 1062/8, KG-Nr. 10103, Sonstige Straßenve	01.01.1900			0,00	0,00	288,00	288,00	0,00	0,00

Ansatz	MVAG Konto	Bezeichnung	Inbetrieb-nahme	RND	ND	Buchwert 31.12.2020	Zugänge/ +	Abgänge/ Umbuchungen -	Wertaufholung+/ Wertminderung-	Abschreibung	Buchwert 31.12.2021
	1/0020004/00841	Grundstück Nr. 1063/10, KG-Nr. 10103, Sonstige Straßenv	01.01.1900			0,00	0,00	0,00	0,00	0,00	0,00
	1/0020004/00842	Grundstück Nr. 1063/2, KG-Nr. 10103, Sonstige Straßenve	01.01.1900			0,00	0,00	0,00	0,00	0,00	0,00
	1/0020004/00843	Grundstück Nr. 1063/3, KG-Nr. 10103, Sonstige Straßenve	01.01.1900			0,00	0,00	0,00	0,00	0,00	0,00
	1/0020004/00844	Grundstück Nr. 1063/4, KG-Nr. 10103, Sonstige Straßenve	01.01.1900			0,00	0,00	0,00	0,00	0,00	0,00
	1/0020004/00845	Grundstück Nr. 1063/5, KG-Nr. 10103, Sonstige Straßenve	01.01.1900			0,00	0,00	0,00	0,00	0,00	0,00
	1/0020004/00847	Grundstück Nr. 1063/6, KG-Nr. 10103, Sonstige Straßenve	01.01.1900			0,00	0,00	0,00	0,00	0,00	0,00
	1/0020004/00848	Grundstück Nr. 1063/7, KG-Nr. 10103, Sonstige Straßenve	01.01.1900			0,00	0,00	0,00	0,00	0,00	0,00
	1/0020004/00849	Grundstück Nr. 1063/8, KG-Nr. 10103, Sonstige Straßenve	01.01.1900			0,00	0,00	0,00	0,00	0,00	0,00
	1/0020004/00852	Grundstück Nr. 1064, KG-Nr. 10103, Sonstige Straßenverk	01.01.1900			0,00	0,00	0,00	0,00	0,00	0,00
	1/0020004/00853	Grundstück Nr. 1065, KG-Nr. 10103, Sonstige Straßenverk	01.01.1900			0,00	0,00	0,00	0,00	0,00	0,00
	1/0020004/00854	Grundstück Nr. 1066/1, KG-Nr. 10103, Sonstige Straßenve	01.01.1900			0,00	0,00	0,00	0,00	0,00	0,00
	1/0020004/00855	Grundstück Nr. 1066/2, KG-Nr. 10103, Sonstige Straßenve	01.01.1900			0,00	0,00	0,00	0,00	0,00	0,00
	1/0020004/00856	Grundstück Nr. 1067/2, KG-Nr. 10103, Sonstige Straßenve	01.01.1900			0,00	0,00	0,00	0,00	0,00	0,00
	1/0020004/00857	Grundstück Nr. 1081/7, KG-Nr. 10103, Sonstige Straßenve	01.01.1900			0,00	0,00	0,00	0,00	0,00	0,00
	1/0020004/00860	Grundstück Nr. 1084/2, KG-Nr. 10103, Sonstige Straßenve	01.01.1900			0,00	0,00	0,00	0,00	0,00	0,00
	1/0020004/00861	Grundstück Nr. 1085/1, KG-Nr. 10103, Sonstige Straßenve	01.01.1900			0,00	0,00	0,00	0,00	0,00	0,00
	1/0020004/00862	Grundstück Nr. 1086/2, KG-Nr. 10103, Sonstige Straßenve	01.01.1900			0,00	0,00	0,00	0,00	0,00	0,00
	1/0020004/00863	Grundstück Nr. 1087, KG-Nr. 10103, Sonstige Straßenverk	01.01.1900			0,00	0,00	0,00	0,00	0,00	0,00
	1/0020004/00864	Grundstück Nr. 1090/2, KG-Nr. 10103, Sonstige Straßenve	01.01.1900			0,00	0,00	0,00	0,00	0,00	0,00
	1/0020004/00865	Grundstück Nr. 1090/2, KG-Nr. 10103, Sonstige Verkehrsra	01.01.1900			0,00	0,00	0,00	0,00	0,00	0,00
	1/0020004/00866	Grundstück Nr. 1092/3, KG-Nr. 10103, Sonstige Straßenve	01.01.1900			0,00	0,00	0,00	0,00	0,00	0,00
	1/0020004/00867	Grundstück Nr. 1103, KG-Nr. 10103, Sonstige Straßenverk	01.01.1900			0,00	0,00	0,00	0,00	0,00	0,00
	1/0020004/00868	Grundstück Nr. 1104, KG-Nr. 10103, Sonstige Straßenverk	01.01.1900			0,00	0,00	0,00	0,00	0,00	0,00
	1/0020004/00869	Grundstück Nr. 1105, KG-Nr. 10103, Sonstige Straßenverk	01.01.1900			0,00	0,00	0,00	0,00	0,00	0,00
	1/0020004/00870	Grundstück Nr. 1106, KG-Nr. 10103, Sonstige Straßenverk	01.01.1900			0,00	0,00	0,00	0,00	0,00	0,00
	1/0020004/00873	Grundstück Nr. 1112, KG-Nr. 10103, Sonstige Straßenverk	01.01.1900			0,00	0,00	0,00	0,00	0,00	0,00
	1/0020004/00879	Grundstück Nr. 1115, KG-Nr. 10103, Sonstige Straßenverk	01.01.1900			0,00	0,00	0,00	0,00	0,00	0,00
	1/0020004/00880	Grundstück Nr. 1115, KG-Nr. 10103, Sonstige Verkehrsran	01.01.1900			0,00	0,00	0,00	0,00	0,00	0,00
	1/0020004/00882	Grundstück Nr. 1126/2, KG-Nr. 10103, Sonstige Straßenve	01.01.1900			0,00	0,00	0,00	0,00	0,00	0,00
	1/0020004/00883	Grundstück Nr. 1126/5, KG-Nr. 10103, Sonstige Straßenve	01.01.1900			0,00	0,00	0,00	0,00	0,00	0,00
	1/0020004/00884	Grundstück Nr. 1127/3, KG-Nr. 10103, Sonstige Straßenve	01.01.1900			0,00	0,00	0,00	0,00	0,00	0,00
	1/0020004/00885	Grundstück Nr. 1128/2, KG-Nr. 10103, Sonstige Straßenve	01.01.1900			0,00	0,00	0,00	0,00	0,00	0,00
	1/0020004/00886	Grundstück Nr. 1132/3, KG-Nr. 10103, Sonstige Straßenve	01.01.1900			0,00	0,00	0,00	0,00	0,00	0,00
	1/0020004/00887	Grundstück Nr. 1132/4, KG-Nr. 10103, Sonstige Straßenve	01.01.1900			0,00	0,00	0,00	0,00	0,00	0,00
	1/0020004/00888	Grundstück Nr. 1133/7, KG-Nr. 10103, Sonstige Straßenve	01.01.1900			0,00	0,00	0,00	0,00	0,00	0,00
	1/0020004/00889	Grundstück Nr. 1139, KG-Nr. 10103, Sonstige Straßenverk	01.01.1900			0,00	0,00	0,00	0,00	0,00	0,00
	1/0020004/00890	Grundstück Nr. 1139, KG-Nr. 10103, Sonstige Verkehrsran	01.01.1900			0,00	0,00	0,00	0,00	0,00	0,00
	1/0020004/00891	Grundstück Nr. 1140, KG-Nr. 10103, Sonstige Straßenverk	01.01.1900			0,00	0,00	0,00	0,00	0,00	0,00
	1/0020004/00896	Grundstück Nr. 1154, KG-Nr. 10103, Sonstige Straßenverk	01.01.1900			0,00	0,00	0,00	0,00	0,00	0,00

Ansatz	MVAG Konto	Bezeichnung	Inbetrieb-nahme	RND	ND	Buchwert 31.12.2020	Zugänge/ +	Abgänge/ Umbuchungen -	Wertaufholung+/ Wertminderung-	Abschreibung	Buchwert 31.12.2021
	1/0020004/00897	Grundstück Nr. 1155, KG-Nr. 10103, Sonstige Straßenverk	01.01.1900			0,00	0,00	0,00	0,00	0,00	0,00
	1/0020004/00898	Grundstück Nr. 1156, KG-Nr. 10103, Sonstige Straßenverk	01.01.1900			0,00	0,00	0,00	0,00	0,00	0,00
	1/0020004/00900	Grundstück Nr. 1167, KG-Nr. 10103, Sonstige Straßenverk	01.01.1900			0,00	0,00	0,00	0,00	0,00	0,00
	1/0020004/00901	Grundstück Nr. 1176, KG-Nr. 10103, Sonstige Straßenverk	01.01.1900			0,00	0,00	0,00	0,00	0,00	0,00
	1/0020004/00904	Grundstück Nr. 1179, KG-Nr. 10103, Sonstige Straßenverk	01.01.1900			0,00	0,00	0,00	0,00	0,00	0,00
	1/0020004/00905	Grundstück Nr. 1189, KG-Nr. 10103, Sonstige Straßenverk	01.01.1900			0,00	0,00	0,00	0,00	0,00	0,00
	1/0020004/00906	Grundstück Nr. 1194, KG-Nr. 10103, Sonstige Straßenverk	01.01.1900			0,00	0,00	0,00	0,00	0,00	0,00
	1/0020004/00907	Grundstück Nr. 1210/4, KG-Nr. 10103, Sonstige Straßenve	01.01.1900			0,00	0,00	0,00	0,00	0,00	0,00
	1/0020004/00908	Grundstück Nr. 1210/5, KG-Nr. 10103, Sonstige Straßenve	01.01.1900			0,00	0,00	0,00	0,00	0,00	0,00
	1/0020004/00909	Grundstück Nr. 1210/6, KG-Nr. 10103, Sonstige Straßenve	01.01.1900			0,00	0,00	0,00	0,00	0,00	0,00
	1/0020004/00910	Grundstück Nr. 1211/3, KG-Nr. 10103, Sonstige Straßenve	01.01.1900			0,00	0,00	0,00	0,00	0,00	0,00
	1/0020004/00911	Grundstück Nr. 1216, KG-Nr. 10103, Sonstige Straßenverk	01.01.1900			0,00	0,00	0,00	0,00	0,00	0,00
	1/0020004/00913	Grundstück Nr. 1223, KG-Nr. 10103, Sonstige Straßenverk	01.01.1900			0,00	0,00	0,00	0,00	0,00	0,00
	1/0020004/00918	Grundstück Nr. 1230, KG-Nr. 10103, Sonstige Straßenverk	01.01.1900			0,00	0,00	0,00	0,00	0,00	0,00
	1/0020004/00919	Grundstück Nr. 1232, KG-Nr. 10103, Sonstige Straßenverk	01.01.1900			0,00	0,00	0,00	0,00	0,00	0,00
	1/0020004/00920	Grundstück Nr. 1233, KG-Nr. 10103, Sonstige Straßenverk	01.01.1900			0,00	0,00	0,00	0,00	0,00	0,00
	1/0020004/00923	Grundstück Nr. 1237, KG-Nr. 10103, Sonstige Straßenverk	01.01.1900			0,00	0,00	0,00	0,00	0,00	0,00
	1/0020004/00924	Grundstück Nr. 1248, KG-Nr. 10103, Sonstige Straßenverk	01.01.1900			0,00	0,00	0,00	0,00	0,00	0,00
	1/0020004/00925	Grundstück Nr. 1252, KG-Nr. 10103, Sonstige Straßenverk	01.01.1900			0,00	0,00	0,00	0,00	0,00	0,00
	1/0020004/00926	Grundstück Nr. 1258, KG-Nr. 10103, Sonstige Straßenverk	01.01.1900			0,00	0,00	0,00	0,00	0,00	0,00
	1/0020004/00928	Grundstück Nr. 1262, KG-Nr. 10103, Sonstige Straßenverk	01.01.1900			0,00	0,00	0,00	0,00	0,00	0,00
	1/0020004/00931	Grundstück Nr. 1276/4, KG-Nr. 10103, Sonstige Straßenve	01.01.1900			0,00	0,00	0,00	0,00	0,00	0,00
	1/0020004/00932	Grundstück Nr. 1277/5, KG-Nr. 10103, Sonstige Straßenve	01.01.1900			0,00	0,00	0,00	0,00	0,00	0,00
	1/0020004/00933	Grundstück Nr. 1277/7, KG-Nr. 10103, Sonstige Straßenve	01.01.1900			0,00	0,00	0,00	0,00	0,00	0,00
	1/0020004/00934	Grundstück Nr. 1282, KG-Nr. 10103, Sonstige Straßenverk	01.01.1900			0,00	0,00	0,00	0,00	0,00	0,00
	1/0020004/00935	Grundstück Nr. 1285, KG-Nr. 10103, Sonstige Straßenverk	01.01.1900			0,00	0,00	0,00	0,00	0,00	0,00
	1/0020004/00936	Grundstück Nr. 1291, KG-Nr. 10103, Sonstige Straßenverk	01.01.1900			0,00	0,00	0,00	0,00	0,00	0,00
	1/0020004/00937	Grundstück Nr. 1301/1, KG-Nr. 10103, Sonstige Straßenve	01.01.1900			0,00	0,00	0,00	0,00	0,00	0,00
	1/0020004/00939	Grundstück Nr. 1304, KG-Nr. 10103, Sonstige Straßenverk	01.01.1900			0,00	0,00	0,00	0,00	0,00	0,00
	1/0020004/00941	Grundstück Nr. 1307, KG-Nr. 10103, Sonstige Straßenverk	01.01.1900			0,00	0,00	0,00	0,00	0,00	0,00
	1/0020004/00942	Grundstück Nr. 1312, KG-Nr. 10103, Sonstige Straßenverk	01.01.1900			0,00	0,00	0,00	0,00	0,00	0,00
	1/0020004/00944	Grundstück Nr. 1324, KG-Nr. 10103, Sonstige Straßenverk	01.01.1900			0,00	0,00	0,00	0,00	0,00	0,00
	1/0020004/00946	Grundstück Nr. 1327, KG-Nr. 10103, Sonstige Straßenverk	01.01.1900			0,00	0,00	0,00	0,00	0,00	0,00
	1/0020004/00947	Grundstück Nr. 1330, KG-Nr. 10103, Sonstige Straßenverk	01.01.1900			0,00	0,00	0,00	0,00	0,00	0,00
	1/0020004/00951	Grundstück Nr. 1335, KG-Nr. 10103, Sonstige Straßenverk	01.01.1900			0,00	0,00	0,00	0,00	0,00	0,00
	1/0020004/00954	Grundstück Nr. 1346, KG-Nr. 10103, Sonstige Straßenverk	01.01.1900			0,00	0,00	0,00	0,00	0,00	0,00
	1/0020004/00956	Grundstück Nr. 1347, KG-Nr. 10103, Sonstige Straßenverk	01.01.1900			0,00	0,00	0,00	0,00	0,00	0,00
	1/0020004/00957	Grundstück Nr. 1348, KG-Nr. 10103, Sonstige Straßenverk	01.01.1900			0,00	0,00	0,00	0,00	0,00	0,00
	1/0020004/00958	Grundstück Nr. 1352, KG-Nr. 10103, Sonstige Straßenverk	01.01.1900			0,00	0,00	0,00	0,00	0,00	0,00

Ansatz	MVAG Konto	Bezeichnung	Inbetrieb-nahme	RND	ND	Buchwert 31.12.2020	Zugänge/ +	Abgänge/ Umbuchungen -	Wertaufholung+/ Wertminderung-	Abschreibung	Buchwert 31.12.2021
	1/0020004/00960	Grundstück Nr. 1354, KG-Nr. 10103, Sonstige Straßenverk	01.01.1900			1.328,40	0,00	0,00	0,00	0,00	1.328,40
	1/0020004/00964	Grundstück Nr. 18/1, KG-Nr. 10103, Sonstige Straßenverke	01.01.1900			0,00	0,00	0,00	0,00	0,00	0,00
	1/0020004/00974	Grundstück Nr. 197, KG-Nr. 10103, Sonstige Straßenverke	01.01.1900			1.346,40	0,00	0,00	0,00	0,00	1.346,40
	1/0020004/00975	Grundstück Nr. 201/4, KG-Nr. 10103, Sonstige Straßenverk	01.01.1900			0,00	0,00	0,00	0,00	0,00	0,00
	1/0020004/00978	Grundstück Nr. 204/1, KG-Nr. 10103, Sonstige Straßenverk	01.01.1900			586,80	0,00	0,00	0,00	0,00	586,80
	1/0020004/00979	Grundstück Nr. 205/12, KG-Nr. 10103, Sonstige Straßenve	01.01.1900			0,00	0,00	0,00	0,00	0,00	0,00
	1/0020004/00982	Grundstück Nr. 218/2, KG-Nr. 10103, Sonstige Straßenverk	01.01.1900			385,20	0,00	0,00	0,00	0,00	385,20
	1/0020004/00986	Grundstück Nr. 3/1, KG-Nr. 10103, Sonstige Straßenverke	01.01.1900			622,80	0,00	0,00	0,00	0,00	622,80
	1/0030001/01196	Grundstück Nr. 1326, KG-Nr. 10117, landwirtschaftlich gen	01.01.1900			6.340,00	0,00	0,00	0,00	0,00	6.340,00
	1/0030001/01416	Grundstück Nr. 64/1, KG-Nr. 10117, Gärten Gärten, Fläche	01.01.1900			3.860,80	0,00	0,00	0,00	0,00	3.860,80
	1/0030001/00839	Grundstück Nr. 1062/8, KG-Nr. 10103, Gärten Gärten, Fläc	01.01.1900			0,00	0,00	0,00	0,00	0,00	0,00
	1/0040001/01148	Grundstück Nr. 14, KG-Nr. 10113, Bauflächen, Harmannsd	01.01.1900			1.972,00	0,00	0,00	0,00	0,00	1.972,00
	1/0040001/01474	Grundstück Nr. 54, KG-Nr. 10119, Bauflächen Gebäudenet	01.01.1900			304,00	0,00	0,00	0,00	0,00	304,00
	1/0040001/01821	Vorplatz FF-Haus Zogelsdorf	12.11.2021	33,0	33,0	0,00	87,10	0,00	0,00	87,10	0,00
	2/0040001/02012	Straßenbau 2021	01.01.2017	28,0	33,0	228.594,11	49.842,69	0,00	0,00	11.401,05	267.035,75
	2/0040001/02833	Sachsendorf / L1243 / Parkstreifen Fläche 83,96 m², Oberfl	01.01.2013	23,4	33,0	2.483,04	0,00	0,00	0,00	101,76	2.381,28
	2/0040001/02834	Sachsendorf / L1243 / Geh- und Radweg Fläche 460,82 m²	01.01.2013	23,4	33,0	13.628,99	0,00	0,00	0,00	558,57	13.070,42
	2/0040001/02835	Reinprechtspölla / Reinprechtspölla GA / Fahrbahn Fläche	01.01.2000	10,2	33,0	13.770,90	0,00	0,00	0,00	1.229,54	12.541,36
	2/0040001/02836	Reinprechtspölla / Fahrbahn Fläche 1.197,65 m², Oberfläch	01.01.2006	16,8	33,0	32.300,13	0,00	0,00	0,00	1.814,61	30.485,52
	2/0040001/02837	Zogelsdorf / Zogelsdorf GA / Fahrbahn Fläche 1.489,92 m²	01.01.2013	23,4	33,0	55.081,70	0,00	0,00	0,00	2.257,45	52.824,25
	2/0040001/02838	Lerchenfeld / Fahrbahn Fläche 387,78 m², Oberfläche Aspl	01.01.2000	10,2	33,0	6.580,50	0,00	0,00	0,00	587,54	5.992,96
	2/0040001/02839	Am Rossberg / Burgschleinitz GA / Fahrbahn Fläche 557,6	01.01.2013	23,4	33,0	20.617,44	0,00	0,00	0,00	844,98	19.772,46
	2/0040001/02842	Harmannsdorf / Fahrbahn Fläche 2.388,23 m², Oberfläche	01.01.2013	23,4	33,0	88.292,14	0,00	0,00	0,00	3.618,53	84.673,61
	2/0040001/02844	Sachsendorf / Sachsendorf GA / Geh- und Radweg Fläche	01.01.2013	23,4	33,0	836,70	0,00	0,00	0,00	34,29	802,41
	2/0040001/02845	Sachsendorf / Sachsendorf GA / Fahrbahn Fläche 103,24	01.01.2013	23,4	33,0	3.816,76	0,00	0,00	0,00	156,42	3.660,34
	2/0040001/02846	Buttendorf / Buttendorf GA / Fahrbahn Fläche 707,80 m², C	01.01.2013	23,4	33,0	26.167,16	0,00	0,00	0,00	1.072,42	25.094,74
	2/0040001/02850	Sachsendorf - Hintaus / Fahrbahn Fläche 2.634,12 m², Obe	01.01.2006	16,8	33,0	71.041,42	0,00	0,00	0,00	3.991,09	67.050,33
	2/0040001/02851	Kühnring - Hintaus / Kühnring GA / Fahrbahn Fläche 424,9	01.01.2006	16,8	33,0	11.461,58	0,00	0,00	0,00	643,91	10.817,67
	2/0040001/02852	Matzelsdorf / Fahrbahn Fläche 1.077,28 m², Oberfläche As	01.01.2000	10,2	33,0	18.281,12	0,00	0,00	0,00	1.632,24	16.648,88
	2/0040001/02856	Zogelsdorf - Hintaus / Fahrbahn Fläche 366,27 m², Oberflä	01.01.2006	16,8	33,0	9.878,20	0,00	0,00	0,00	554,96	9.323,24
	2/0040001/02857	Amelsdorf / Fahrbahn Fläche 1.267,48 m², Oberfläche Aspl	01.01.2013	23,4	33,0	46.858,36	0,00	0,00	0,00	1.920,42	44.937,94
	2/0040001/02859	Matzelsdorf - Hintaus / Matzelsdorf GA / Fahrbahn Fläche 7	01.01.2006	16,8	33,0	20.918,24	0,00	0,00	0,00	1.175,18	19.743,06
	2/0040001/02860	Matzelsdorf / Matzelsdorf GA / Fahrbahn Fläche 185,63 m²	01.01.2013	23,4	33,0	6.862,50	0,00	0,00	0,00	281,25	6.581,25
	2/0040001/02861	Kühnring / Kühnring GA / Fahrbahn Fläche 752,67 m², Obe	01.01.2013	23,4	33,0	27.825,98	0,00	0,00	0,00	1.140,41	26.685,57
	2/0040001/02862	Hintausweg / Fahrbahn Fläche 1.210,29 m², Oberfläche As	01.01.2006	16,8	33,0	32.641,16	0,00	0,00	0,00	1.833,77	30.807,39
	2/0040001/02868	Reinprechtspölla / Geh- und Radweg Fläche 521,96 m², Ob	01.01.2013	23,4	33,0	15.437,36	0,00	0,00	0,00	632,68	14.804,68
	2/0040001/02869	Reinprechtspölla / Fahrbahn Fläche 1.766,73 m², Oberfläch	01.01.2013	23,4	33,0	65.315,28	0,00	0,00	0,00	2.676,86	62.638,42
	2/0040001/02870	Matzelsdorf / Matzelsdorf GA / Fahrbahn Fläche 555,28 m²	01.01.2000	10,2	33,0	9.422,94	0,00	0,00	0,00	841,33	8.581,61
	2/0040001/02871	Burgschleinitz / Fahrbahn Fläche 913,44 m², Oberfläche As	01.01.2000	10,2	33,0	15.500,80	0,00	0,00	0,00	1.384,00	14.116,80

Ansatz	MVAG Konto	Bezeichnung	Inbetrieb-nahme	RND	ND	Buchwert 31.12.2020	Zugänge/ +	Abgänge/ Umbuchungen -	Wertaufholung+/ Wertminderung-	Abschreibung	Buchwert 31.12.2021
	2/0040001/02872	Matzelsdorf / Fahrbahn Fläche 317,32 m², Oberfläche Aspl	01.01.2013	23,4	33,0	11.731,22	0,00	0,00	0,00	480,79	11.250,43
	2/0040001/02873	Burgstraße / Fahrbahn Fläche 2.449,65 m², Oberfläche Asp	01.01.2013	23,4	33,0	90.562,82	0,00	0,00	0,00	3.711,59	86.851,23
	2/0040001/02874	Weingartengasse / Parkstreifen Fläche 34,24 m², Oberfläch	01.01.2013	23,4	33,0	1.012,68	0,00	0,00	0,00	41,50	971,18
	2/0040001/02875	Weingartengasse / Fahrbahn Fläche 616,76 m², Oberfläche	01.01.2013	23,4	33,0	22.801,43	0,00	0,00	0,00	934,48	21.866,95
	2/0040001/02876	Am Berg / Fahrbahn Fläche 378,52 m², Oberfläche Asphalt	01.01.2006	16,8	33,0	10.208,57	0,00	0,00	0,00	573,52	9.635,05
	2/0040001/02878	Bergweg / Fahrbahn Fläche 652,92 m², Oberfläche Asphalt	01.01.2013	23,4	33,0	24.138,26	0,00	0,00	0,00	989,27	23.148,99
	2/0040001/02882	Am Berg / Fahrbahn Fläche 1.256,21 m², Oberfläche Asph	01.01.2013	23,4	33,0	46.441,70	0,00	0,00	0,00	1.903,35	44.538,35
	2/0040001/02883	Burgschleinitz / Burgschleinitz GA / Fahrbahn Fläche 54,80	01.01.2013	23,4	33,0	2.025,94	0,00	0,00	0,00	83,03	1.942,91
	2/0040001/02884	Teichgasse / Fahrbahn Fläche 827,14 m², Oberfläche Aspl	01.01.2013	23,4	33,0	30.579,12	0,00	0,00	0,00	1.253,24	29.325,88
	2/0040001/02885	Teichgasse / Parkstreifen Fläche 245,97 m², Oberfläche As	01.01.2013	0,0	33,0	0,00	0,00	0,00	0,00	0,00	0,00
	2/0040001/02887	Burgschleinitz / Burgschleinitz GA / Fahrbahn Fläche 150,9	01.01.2006	16,8	33,0	4.070,26	0,00	0,00	0,00	228,67	3.841,59
	2/0040001/02889	Zogelsdorf - Hintaus / Zogelsdorf GA / Fahrbahn Fläche 78	01.01.2006	16,8	33,0	21.050,12	0,00	0,00	0,00	1.182,59	19.867,53
	2/0040001/02890	Radweg / Fahrbahn Fläche 781,47 m², Oberfläche Asphalt,	01.01.2013	23,4	33,0	28.890,52	0,00	0,00	0,00	1.184,04	27.706,48
	2/0040001/02892	Kühnring / Kühnring GA / Fahrbahn Fläche 2.037,90 m², O	01.01.2006	16,8	33,0	54.961,54	0,00	0,00	0,00	3.087,73	51.873,81
	2/0040001/02894	Sachsendorf / Fahrbahn Fläche 244,16 m², Oberfläche Asp	01.01.2013	23,4	33,0	9.026,52	0,00	0,00	0,00	369,94	8.656,58
	2/0040001/02895	Matzelsdorferstraße / L1236 / Geh- und Radweg Fläche 13	01.01.2013	23,4	33,0	3.869,40	0,00	0,00	0,00	158,58	3.710,82
	2/0040001/02896	Reinprechtspölla / L64 / Geh- und Radweg Fläche 957,40 r	01.01.2013	23,4	33,0	28.315,83	0,00	0,00	0,00	1.160,48	27.155,35
	2/0040001/02897	Burgstraße / L1236 / Geh- und Radweg Fläche 63,12 m², C	01.01.2013	23,4	33,0	1.866,82	0,00	0,00	0,00	76,51	1.790,31
	2/0040001/02898	Hauptplatz / L1236 / Geh- und Radweg Fläche 97,55 m², O	01.01.2013	23,4	33,0	2.885,18	0,00	0,00	0,00	118,25	2.766,93
	2/0040001/02899	Hauptplatz / L1233 / Geh- und Radweg Fläche 147,28 m², (	01.01.2013	23,4	33,0	4.355,98	0,00	0,00	0,00	178,52	4.177,46
	2/0040001/02900	Hauptplatz / L1233 / Parkstreifen Fläche 114,84 m², Oberfl	01.01.2013	23,4	33,0	3.396,48	0,00	0,00	0,00	139,20	3.257,28
	2/0040001/02901	Hauptstraße / L1233 / Geh- und Radweg Fläche 594,86 m²	01.01.2013	23,4	33,0	17.593,44	0,00	0,00	0,00	721,04	16.872,40
	2/0040001/02902	Hauptstraße / L1233 / Parkstreifen Fläche 199,06 m², Ober	01.01.2013	23,4	33,0	5.887,20	0,00	0,00	0,00	241,28	5.645,92
	2/0040001/02903	Hauptplatz / Fahrbahn Fläche 206,30 m², Oberfläche Asph	01.01.2013	23,4	33,0	7.626,84	0,00	0,00	0,00	312,58	7.314,26
	2/0040001/02904	Hauptplatz / Geh- und Radweg Fläche 41,15 m², Oberfläch	01.01.2013	23,4	33,0	1.217,04	0,00	0,00	0,00	49,88	1.167,16
	2/0040001/02905	Burgstraße / Geh- und Radweg Fläche 98,77 m², Oberfläch	01.01.2013	23,4	33,0	2.921,20	0,00	0,00	0,00	119,72	2.801,48
	2/0040001/02906	Gemeindeplatz / Fahrbahn Fläche 217,80 m², Oberfläche A	01.01.2013	23,4	33,0	79.526,29	0,00	0,00	0,00	3.259,27	76.267,02
	2/0040001/02907	Gemeindeplatz / Parkstreifen Fläche 102,03 m², Oberfläche	01.01.2013	0,0	33,0	0,00	0,00	0,00	0,00	0,00	0,00
	2/0040001/02910	Weingartengasse / Burgschleinitz GA / Fahrbahn Fläche 1.	01.01.2006	16,8	33,0	48.828,10	0,00	0,00	0,00	2.743,15	46.084,95
	2/0040001/02911	Am Berg / Burgschleinitz GA / Fahrbahn Fläche 173,48 m²,	01.01.2013	23,4	33,0	6.413,50	0,00	0,00	0,00	262,85	6.150,65
	2/0040001/02914	Buttendorf / Buttendorf GA / Fahrbahn Fläche 51,90 m², Ob	01.01.2006	16,8	33,0	1.399,72	0,00	0,00	0,00	78,64	1.321,08
	2/0040001/02918	Kühnring - Hintaus / Kühnring GA / Fahrbahn Fläche 1.107	01.01.2006	16,8	33,0	29.877,57	0,00	0,00	0,00	1.678,52	28.199,05
	2/0040001/02922	Reinprechtspölla - Hintaus / Reinprechtspölla GA / Fahrbah	01.01.2006	16,8	33,0	5.337,58	0,00	0,00	0,00	299,86	5.037,72
	2/0040001/02928	Zogelsdorf - Radweg / Fahrbahn Fläche 315,67 m², Oberflä	01.01.2013	23,4	33,0	11.670,04	0,00	0,00	0,00	478,28	11.191,76
	2/0040001/02929	Zogelsdorf - Radweg / Zogelsdorf GA / Fahrbahn Fläche 1	01.01.2013	23,4	33,0	3.887,00	0,00	0,00	0,00	159,30	3.727,70
	2/0040001/02934	Reinprechtspölla / L1238 / Geh- und Radweg Fläche 31,93	01.01.2013	23,4	33,0	944,36	0,00	0,00	0,00	38,70	905,66
	2/0040001/02935	Amelsdorf / Fahrbahn Fläche 2.048,20 m², Oberfläche Aspl	01.01.2006	16,8	33,0	55.239,34	0,00	0,00	0,00	3.103,33	52.136,01
	2/0040001/02936	Amelsdorf / Geh- und Radweg Fläche 53,04 m², Oberfläche	01.01.2013	23,4	33,0	1.568,70	0,00	0,00	0,00	64,29	1.504,41
	2/0040001/02937	Amelsdorf / Parkstreifen Fläche 25,52 m², Oberfläche Asph	01.01.2013	0,0	33,0	0,00	0,00	0,00	0,00	0,00	0,00

Ansatz	MVAG Konto	Bezeichnung	Inbetrieb-nahme	RND	ND	Buchwert 31.12.2020	Zugänge/ +	Abgänge/ Umbuchungen -	Wertaufholung+/ Wertminderung-	Abschreibung	Buchwert 31.12.2021
	2/0040001/02938	Harmannsdorf / L64 / Geh- und Radweg Fläche 561,80 m²,	01.01.2013	23,4	33,0	16.615,66	0,00	0,00	0,00	680,97	15.934,69
	2/0040001/02939	Zogelsdorf / B35 - Retzer Straße / Geh- und Radweg Fläch	01.01.2013	23,4	33,0	18.892,40	0,00	0,00	0,00	774,28	18.118,12
	2/0040001/02940	Zogelsdorf / B35 - Retzer Straße / Parkstreifen Fläche 415,	01.01.2013	23,4	33,0	12.278,68	0,00	0,00	0,00	503,22	11.775,46
	2/0040001/02941	Reinprechtspölla / L1235 / Geh- und Radweg Fläche 769,3	01.01.2013	23,4	33,0	22.755,17	0,00	0,00	0,00	932,59	21.822,58
	2/0040001/02942	Matzelsdorf / L1236 / Geh- und Radweg Fläche 124,80 m²,	01.01.2013	23,4	33,0	3.691,06	0,00	0,00	0,00	151,27	3.539,79
	2/0040001/02943	Burgschleinitz Sportplatz / Fahrbahn Fläche 504,21 m², Ob	01.01.2013	23,4	33,0	18.640,50	0,00	0,00	0,00	763,95	17.876,55
	2/0040001/02944	Burgschleinitz Sportplatz / Fahrbahn Fläche 414,33 m², Ob	01.01.2000	10,2	33,0	2.390,56	0,00	0,00	0,00	213,44	2.177,12
	2/0040001/02954	Buttendorf / Fahrbahn Fläche 756,31 m², Oberfläche Asphal	01.01.2013	23,4	33,0	27.960,56	0,00	0,00	0,00	1.145,92	26.814,64
	2/0040001/02958	Kühnring - Hintaus / Fahrbahn Fläche 2.440,38 m², Oberflä	01.01.2006	16,8	33,0	65.816,30	0,00	0,00	0,00	3.697,54	62.118,76
	2/0040001/02970	Zogelsdorf / Fahrbahn Fläche 307,60 m², Oberfläche Asphal	01.01.2000	10,2	33,0	5.219,88	0,00	0,00	0,00	466,06	4.753,82
	2/0040001/02972	Buttendorf / Fahrbahn Fläche 1.720,72 m², Oberfläche Asp	01.01.2006	16,8	33,0	46.407,17	0,00	0,00	0,00	2.607,14	43.800,03
	2/0040001/02976	Kirchenheidestraße / Fahrbahn Fläche 896,39 m², Oberfläc	01.01.2013	23,4	33,0	33.139,26	0,00	0,00	0,00	1.358,17	31.781,09
	2/0040001/02977	Schulgasse / Fahrbahn Fläche 1.096,83 m², Oberfläche As	01.01.2013	23,4	33,0	40.549,28	0,00	0,00	0,00	1.661,86	38.887,42
	2/0040001/02978	Bachgasse / Fahrbahn Fläche 256,37 m², Oberfläche Asph	01.01.2013	23,4	33,0	9.477,92	0,00	0,00	0,00	388,44	9.089,48
	2/0040001/02979	Zogelsdorf / L1214 / Geh- und Radweg Fläche 321,78 m², (	01.01.2013	23,4	33,0	9.516,88	0,00	0,00	0,00	390,04	9.126,84
	2/0040001/02980	Zogelsdorf / B35 - Retzer Straße / Parkstreifen Fläche 217,	01.01.2013	0,0	33,0	0,00	0,00	0,00	0,00	0,00	0,00
	2/0040001/02981	Reinprechtspölla / L1234 / Geh- und Radweg Fläche 340,5	01.01.2013	23,4	33,0	10.073,20	0,00	0,00	0,00	412,84	9.660,36
	2/0040001/02982	Sportplatzweg / Burgschleinitz GA / Fahrbahn Fläche 464,0	01.01.2013	23,4	33,0	17.155,78	0,00	0,00	0,00	703,11	16.452,67
	2/0040001/02983	Sportplatzweg / Burgschleinitz GA / Parkstreifen Fläche 18	01.01.2013	0,0	33,0	0,00	0,00	0,00	0,00	0,00	0,00
	2/0040001/02984	Kirchenheidestraße / Burgschleinitz GA / Fahrbahn Fläche	01.01.2013	23,4	33,0	8.693,06	0,00	0,00	0,00	356,27	8.336,79
	2/0040001/02986	Buttendorf / Geh- und Radweg Fläche 161,56 m², Oberfläc	01.01.2013	23,4	33,0	4.778,26	0,00	0,00	0,00	195,83	4.582,43
	2/0040001/02987	Zogelsdorf / Fahrbahn Fläche 2.168,43 m², Oberfläche Asp	01.01.2013	23,4	33,0	80.166,02	0,00	0,00	0,00	3.285,49	76.880,53
	2/0040001/02989	Gartengasse / Fahrbahn Fläche 415,20 m², Oberfläche Asp	01.01.2013	23,4	33,0	15.349,82	0,00	0,00	0,00	629,09	14.720,73
	2/0040001/02990	Parkplatz Kulturhaus / Fahrbahn Fläche 598,80 m², Oberflä	01.01.2013	23,4	33,0	22.137,46	0,00	0,00	0,00	907,27	21.230,19
	2/0040001/02991	Kirchengasse / Fahrbahn Fläche 594,69 m², Oberfläche As	01.01.2013	23,4	33,0	21.985,50	0,00	0,00	0,00	901,05	21.084,45
	2/0040001/02992	Brunnwiesengasse / Fahrbahn Fläche 373,89 m², Oberfläc	01.01.2006	16,8	33,0	10.083,70	0,00	0,00	0,00	566,50	9.517,20
	2/0040001/02993	Brunnwiesengasse / Geh- und Radweg Fläche 64,64 m², O	01.01.2013	23,4	33,0	1.911,78	0,00	0,00	0,00	78,35	1.833,43
	2/0040001/02994	Eggenburgerstraße / B35 - Retzer Straße / Geh- und Radw	01.01.2013	23,4	33,0	4.692,78	0,00	0,00	0,00	192,33	4.500,45
	2/0040001/02997	Amelsdorf / L1235 / Geh- und Radweg Fläche 213,62 m², (	01.01.2013	23,4	33,0	6.317,98	0,00	0,00	0,00	258,93	6.059,05
	2/0040001/02999	Sonnengasse / Parkstreifen Fläche 457,68 m², Oberfläche	01.01.2013	0,0	33,0	0,00	0,00	0,00	0,00	0,00	0,00
	2/0040001/03000	Sonnengasse / Geh- und Radweg Fläche 279,71 m², Oberf	01.01.2013	23,4	33,0	8.272,64	0,00	0,00	0,00	339,04	7.933,60
	2/0040001/03001	Sonnengasse / Fahrbahn Fläche 2.184,55 m², Oberfläche A	01.01.2013	23,4	33,0	80.762,16	0,00	0,00	0,00	3.309,92	77.452,24
	2/0040001/03002	Matzelsdorf / L1235 / Geh- und Radweg Fläche 309,58 m²,	01.01.2013	23,4	33,0	9.156,06	0,00	0,00	0,00	375,25	8.780,81
	2/0040001/03003	Matzelsdorf / L1235 / Parkstreifen Fläche 37,92 m², Oberflä	01.01.2013	0,0	33,0	0,00	0,00	0,00	0,00	0,00	0,00
	2/0040001/03004	Sportplatzstraße / Burgschleinitz GA / Fahrbahn Fläche 31	01.01.2013	23,4	33,0	11.809,97	0,00	0,00	0,00	484,02	11.325,95
	2/0040001/03005	Sportplatzstraße / Burgschleinitz GA / Parkstreifen Fläche 9	01.01.2013	0,0	33,0	0,00	0,00	0,00	0,00	0,00	0,00
	2/0040001/03007	Reinprechtspölla / Reinprechtspölla GA / Fahrbahn Fläche	01.01.2006	16,8	33,0	8.369,91	0,00	0,00	0,00	470,22	7.899,69
	2/0040001/03008	Kühnring / Kühnring GA / Fahrbahn Fläche 444,90 m², Obe	01.01.2006	16,8	33,0	11.998,82	0,00	0,00	0,00	674,09	11.324,73
	2/0040001/03009	Sachsendorf / Sachsendorf GA / Fahrbahn Fläche 340,89	01.01.2006	16,8	33,0	9.193,70	0,00	0,00	0,00	516,50	8.677,20

Ansatz	MVAG Konto	Bezeichnung	Inbetrieb-nahme	RND	ND	Buchwert 31.12.2020	Zugänge/ +	Abgänge/ Umbuchungen -	Wertaufholung+/ Wertminderung-	Abschreibung	Buchwert 31.12.2021
	2/0040001/03010	Matzelsdorf / Matzelsdorf GA / Fahrbahn Fläche 259,91 m²	01.01.2006	16,8	33,0	7.009,70	0,00	0,00	0,00	393,80	6.615,90
	2/0040001/03011	Amelsdorf / Geh- und Radweg Fläche 83,35 m², Oberfläche	01.01.2013	23,4	33,0	2.465,14	0,00	0,00	0,00	101,03	2.364,11
	2/0040001/03012	Harmannsdorf / Parkstreifen Fläche 174,72 m², Oberfläche	01.01.2013	0,0	33,0	0,00	0,00	0,00	0,00	0,00	0,00
	2/0040001/03014	Am Rossberg / Geh- und Radweg Fläche 296,69 m², Oberf	01.01.2013	23,4	33,0	8.774,84	0,00	0,00	0,00	359,62	8.415,22
	2/0040001/03015	Am Rossberg / Parkstreifen Fläche 445,87 m², Oberfläche	01.01.2013	0,0	33,0	0,00	0,00	0,00	0,00	0,00	0,00
	2/0040001/03016	Am Rossberg / Fahrbahn Fläche 611,20 m², Oberfläche As	01.01.2013	23,4	33,0	22.595,88	0,00	0,00	0,00	926,06	21.669,82
	2/0040001/03017	Waldblick / Fahrbahn Fläche 851,58 m², Oberfläche Asphal	01.01.2013	23,4	33,0	31.482,66	0,00	0,00	0,00	1.290,27	30.192,39
	2/0040001/03018	Amelsdorf / Fahrbahn Fläche 445,44 m², Oberfläche Aspha	01.01.2000	10,2	33,0	7.558,98	0,00	0,00	0,00	674,91	6.884,07
	2/0040001/03019	Matzelsdorf - Hintaus / Fahrbahn Fläche 1.041,57 m², Ober	01.01.2006	16,8	33,0	28.090,82	0,00	0,00	0,00	1.578,14	26.512,68
	2/0040001/03024	Teichweg / Fahrbahn Fläche 714,96 m², Oberfläche Asphal	01.01.2006	16,8	33,0	19.282,26	0,00	0,00	0,00	1.083,27	18.198,99
	2/0040001/03026	Reinprechtspölla / Reinprechtspölla GA / Fahrbahn Fläche	01.01.2013	23,4	33,0	15.912,12	0,00	0,00	0,00	652,14	15.259,98
	2/0040001/03027	Kirchensteig / Geh- und Radweg Fläche 235,78 m², Oberflä	01.01.2006	16,8	33,0	5.087,14	0,00	0,00	0,00	285,79	4.801,35
	2/0040001/03028	Burgschleinitz / Fahrbahn Fläche 1.305,43 m², Oberfläche	01.01.2006	16,8	33,0	35.207,06	0,00	0,00	0,00	1.977,92	33.229,14
	2/0040001/03029	Reinprechtspölla / L1234 / Parkstreifen Fläche 167,83 m², (	01.01.2013	23,4	33,0	4.963,56	0,00	0,00	0,00	203,42	4.760,14
	2/0040001/03030	Zogelsdorf / B35 - Retzer Straße / Geh- und Radweg Fläch	01.01.2013	23,4	33,0	2.781,30	0,00	0,00	0,00	113,99	2.667,31
	2/0040001/03031	Harmannsdorf / L64 / Parkstreifen Fläche 393,90 m², Oberf	01.01.2013	23,4	33,0	11.649,90	0,00	0,00	0,00	477,45	11.172,45
	2/0040001/03032	Harmannsdorf / L1263 / Geh- und Radweg Fläche 95,00 m	01.01.2013	23,4	33,0	2.809,70	0,00	0,00	0,00	115,15	2.694,55
	2/0040001/03033	Harmannsdorf / L1263 / Geh- und Radweg Fläche 59,25 m	01.01.2013	23,4	33,0	1.752,36	0,00	0,00	0,00	71,82	1.680,54
	2/0040001/03034	Matzelsdorf / L1235 / Parkstreifen Fläche 80,40 m², Oberflä	01.01.2013	23,4	33,0	2.377,90	0,00	0,00	0,00	97,45	2.280,45
	2/0040001/03035	Sachsendorf / Geh- und Radweg Fläche 39,26 m², Oberfläc	01.01.2013	23,4	33,0	1.161,14	0,00	0,00	0,00	47,59	1.113,55
	2/0040001/03036	Kühnring - Hintaus / Kühnring GA / Fahrbahn Fläche 220,0	01.01.2013	23,4	33,0	8.133,70	0,00	0,00	0,00	333,35	7.800,35
	2/0040001/03037	Zogelsdorf / L1214 / Parkstreifen Fläche 253,26 m², Oberflä	01.01.2013	0,0	33,0	0,00	0,00	0,00	0,00	0,00	0,00
	2/0040001/03038	Buttendorf / L1243 / Geh- und Radweg Fläche 598,85 m², (	01.01.2013	23,4	33,0	17.711,38	0,00	0,00	0,00	725,88	16.985,50
	2/0040001/03039	Reinprechtspölla / L1235 / Parkstreifen Fläche 92,63 m², O	01.01.2013	23,4	33,0	2.739,46	0,00	0,00	0,00	112,27	2.627,19
	2/0040001/03040	Kühnring - Hintaus / Kühnring GA / Fahrbahn Fläche 509,9	01.01.2013	23,4	33,0	18.850,66	0,00	0,00	0,00	772,57	18.078,09
	2/0040001/03041	Buttendorf - Hintaus / Fahrbahn Fläche 452,67 m², Oberfläc	01.01.2006	16,8	33,0	12.208,38	0,00	0,00	0,00	685,86	11.522,52
	2/0040001/03042	Buttendorf / Fahrbahn Fläche 77,30 m², Oberfläche Asphalt	01.01.2000	10,2	33,0	1.311,76	0,00	0,00	0,00	117,12	1.194,64
	2/0040001/03044	Matzelsdorf / Fahrbahn Fläche 128,58 m², Oberfläche Aspl	01.01.2006	16,8	33,0	3.467,76	0,00	0,00	0,00	194,82	3.272,94
	2/0040001/03046	Sachsendorf - Hintaus / Fahrbahn Fläche 135,00 m², Oberf	01.01.2000	10,2	33,0	2.290,90	0,00	0,00	0,00	204,54	2.086,36
	2/0040001/03047	Radweg / Fahrbahn Fläche 1.209,71 m², Oberfläche Aspha	01.01.2006	16,8	33,0	32.625,37	0,00	0,00	0,00	1.832,89	30.792,48
	2/0040001/03048	Kühring / Fahrbahn Fläche 1.270,58 m², Oberfläche Asphal	01.01.2006	16,8	33,0	34.267,03	0,00	0,00	0,00	1.925,11	32.341,92
	2/0040001/03049	Kühnring / Fahrbahn Fläche 1.268,91 m², Oberfläche Asph	01.01.2000	10,2	33,0	21.533,02	0,00	0,00	0,00	1.922,59	19.610,43
	2/0040001/03050	Sachsendorf / Fahrbahn Fläche 46,23 m², Oberfläche Asph	01.01.2006	16,8	33,0	1.246,80	0,00	0,00	0,00	70,04	1.176,76
	2/0040001/03051	Zogelsdorf - Mitterfeld / Fahrbahn Fläche 682,56 m², Oberfl	01.01.2006	16,8	33,0	6.258,87	0,00	0,00	0,00	351,62	5.907,25
	2/0040001/03052	Zogelsdorf - Schmalzberg / Fahrbahn Fläche 133,17 m², Ol	01.01.2013	23,4	33,0	1.673,91	0,00	0,00	0,00	68,60	1.605,31
	2/0040001/03056	Reinprechtspölla / Fahrbahn Fläche 309,81 m², Oberfläche	01.01.2000	10,2	33,0	5.257,38	0,00	0,00	0,00	469,41	4.787,97
	2/0040001/03058	Zogelsdorf - Schmalzberg / Fahrbahn Fläche 253,20 m², Ol	01.01.2006	16,8	33,0	6.828,72	0,00	0,00	0,00	383,64	6.445,08
	2/0040001/03059	Am Rossberg / Fahrbahn Fläche 157,68 m², Oberfläche As	01.01.2006	16,8	33,0	4.252,58	0,00	0,00	0,00	238,91	4.013,67
	2/0040001/03060	Sportplatzstraße / Fahrbahn Fläche 250,00 m², Oberfläche	01.01.2013	23,4	33,0	9.242,42	0,00	0,00	0,00	378,79	8.863,63

Ansatz	MVAG Konto	Bezeichnung	Inbetrieb-nahme	RND	ND	Buchwert 31.12.2020	Zugänge/ + Umbuchungen	Abgänge/ -	Wertaufholung+/ Wertminderung-	Abschreibung	Buchwert 31.12.2021
	2/0040001/03061	Harmannsdorf / Fahrbahn Fläche 718,75 m², Oberfläche As	01.01.2000	10,2	33,0	12.196,97	0,00	0,00	0,00	1.089,02	11.107,95
	2/0040001/03062	Harmannsdorf - Hintaus / Fahrbahn Fläche 628,32 m², Obe	01.01.2006	16,8	33,0	16.945,60	0,00	0,00	0,00	952,00	15.993,60
	2/0040001/03063	Harmannsdorf / Fahrbahn Fläche 347,85 m², Oberfläche As	01.01.2006	16,8	33,0	9.381,40	0,00	0,00	0,00	527,04	8.854,36
	2/0040001/03064	Sonndorf / Fahrbahn Fläche 32,88 m², Oberfläche Asphalt,	01.01.2006	16,8	33,0	886,76	0,00	0,00	0,00	49,82	836,94
	2/0040001/03067	Sportplatzweg / Fahrbahn Fläche 390,75 m², Oberfläche As	01.01.2006	16,8	33,0	10.538,40	0,00	0,00	0,00	592,04	9.946,36
	2/0040001/03068	Sportplatzweg / Parkstreifen Fläche 94,18 m², Oberfläche A	01.01.2013	0,0	33,0	0,00	0,00	0,00	0,00	0,00	0,00
	2/0040001/03069	Sportplatzweg / Fahrbahn Fläche 494,35 m², Oberfläche As	01.01.2013	23,4	33,0	18.275,97	0,00	0,00	0,00	749,02	17.526,95
	2/0040001/03070	Kulturhausplatz / Parkstreifen Fläche 640,45 m², Oberfläch	01.01.2013	23,4	33,0	18.941,80	0,00	0,00	0,00	776,30	18.165,50
	2/0040001/03080	Randeinfassungen, Klasse 1 6.068 lfm	01.07.2012	23,5	33,0	119.350,14	0,00	0,00	0,00	4.871,43	114.478,71
	2/0040001/03084	Straßenbau 2021 Siedlung Kühnring	31.08.2021	32,5	33,0	0,00	224.414,77	0,00	0,00	3.727,02	220.687,75
	2/0040002/02964	Reinprechtspölla / Fahrbahn Fläche 1.887,90 m², Oberfläch	01.01.2017	0,0	10,0	0,00	0,00	0,00	0,00	0,00	0,00
	2/0040002/02975	Kirchenheidestraße / Fahrbahn Fläche 387,03 m², Oberfläc	01.01.2013	1,0	10,0	657,95	0,00	0,00	0,00	328,98	328,97
	2/0040002/02985	Am Berg / Fahrbahn Fläche 197,47 m², Oberfläche Schotte	01.01.2013	1,0	10,0	335,70	0,00	0,00	0,00	167,85	167,85
	2/0040002/02988	Gartengasse / Fahrbahn Fläche 460,22 m², Oberfläche Sch	01.01.2013	1,0	10,0	782,37	0,00	0,00	0,00	391,19	391,18
	2/0040002/02995	Reinprechtspölla / Fahrbahn Fläche 1.235,19 m², Oberfläch	01.01.2013	1,0	10,0	2.099,83	0,00	0,00	0,00	1.049,92	1.049,91
	2/0040002/02996	Feldweg / Fahrbahn Fläche 1.171,53 m², Oberfläche Erdwe	01.01.2017	0,0	10,0	0,00	0,00	0,00	0,00	0,00	0,00
	2/0040002/02998	Zogelsdorf / Fahrbahn Fläche 153,36 m², Oberfläche Schot	01.01.2013	1,0	10,0	260,71	0,00	0,00	0,00	130,36	130,35
	2/0040002/03022	Sonndorf / Fahrbahn Fläche 1.003,83 m², Oberfläche Scho	01.01.2013	1,0	10,0	1.706,51	0,00	0,00	0,00	853,26	853,25
	2/0040002/03043	Amelsdorf / Fahrbahn Fläche 423,54 m², Oberfläche Schott	01.01.2013	1,0	10,0	720,02	0,00	0,00	0,00	360,01	360,01
	2/0040002/03045	Buttendorf / Fahrbahn Fläche 541,98 m², Oberfläche Schot	01.01.2013	1,0	10,0	921,37	0,00	0,00	0,00	460,69	460,68
	2/0040002/03053	Burgschleinitz / Fahrbahn Fläche 47,40 m², Oberfläche Erd	01.01.2017	0,0	10,0	0,00	0,00	0,00	0,00	0,00	0,00
	2/0040002/03054	Harmannsdorf / Fahrbahn Fläche 248,79 m², Oberfläche Sc	01.01.2013	1,0	10,0	422,95	0,00	0,00	0,00	211,48	211,47
	2/0040002/03055	Kühnring / Fahrbahn Fläche 786,81 m², Oberfläche Schotte	01.01.2013	1,0	10,0	1.337,57	0,00	0,00	0,00	668,79	668,78
	2/0040002/03057	Zogelsdorf / Fahrbahn Fläche 203,43 m², Oberfläche Erdwe	01.01.2017	0,0	10,0	0,00	0,00	0,00	0,00	0,00	0,00
	2/0040002/03065	Kläranlage / Fahrbahn Fläche 31,53 m², Oberfläche Erdweg	01.01.2017	0,0	10,0	0,00	0,00	0,00	0,00	0,00	0,00
	2/0040002/03066	Buttendorf / Fahrbahn Fläche 111,72 m², Oberfläche Erdwe	01.01.2017	0,0	10,0	0,00	0,00	0,00	0,00	0,00	0,00
	2/0040002/03071	Sonnengasse / Fahrbahn Fläche 524,88 m², Oberfläche Sc	01.01.2013	1,0	10,0	892,29	0,00	0,00	0,00	446,15	446,14
	2/0040002/03072	Teichweg / Fahrbahn Fläche 275,22 m², Oberfläche Schott	01.01.2013	1,0	10,0	467,87	0,00	0,00	0,00	233,94	233,93
	2/0040002/03076	Waldweg / Fahrbahn Fläche 124,29 m², Oberfläche Erdweg	01.01.2017	0,0	10,0	0,00	0,00	0,00	0,00	0,00	0,00
	2/0040002/03077	Waldweg / Fahrbahn Fläche 280,68 m², Oberfläche Schotte	01.01.2013	1,0	10,0	477,15	0,00	0,00	0,00	238,58	238,57
	2/0040012/03101	Umrüstung auf LED, Kühnring, Reinprechtspölla, Zogelsdo	21.11.2019	12,5	15,0	56.281,24	29.935,60	0,00	0,00	5.320,35	80.896,49
	2/0040012/03103	Ortsbeleuchtung Erweiterungen 2020	24.11.2020	13,5	15,0	13.420,09	11.316,60	0,00	0,00	1.329,69	23.407,00
	2/0040012/03104	Erweiterungen 2021	01.03.2021	14,0	15,0	0,00	6.509,73	0,00	0,00	433,98	6.075,75
	2/0040012/03105	Ortsbeleuchtung Erweiterungen 2021	23.07.2021	14,5	15,0	0,00	13.624,81	0,00	0,00	454,16	13.170,65
	1024	**Sonderanlagen**				**82.615,87**	**0,00**	**0,00**	**0,00**	**14.624,37**	**67.991,50**
	2/0040012/01914	EVN Erneuerung Ortsbeleuchtung	05.09.2008	1,5	15,0	3.938,66	0,00	0,00	0,00	1.575,46	2.363,20
	2/0040012/01941	Erweiterung 2009	18.12.2009	2,5	15,0	10.547,53	0,00	0,00	0,00	3.013,58	7.533,95
	2/0040012/01942	Erweiterung 2010	15.09.2010	3,5	15,0	14.468,38	0,00	0,00	0,00	3.215,20	11.253,18

Ansatz	MVAG Konto	Bezeichnung	Inbetrieb-nahme	RND	ND	Buchwert 31.12.2020	Zugänge/ +	Abgänge/ Umbuchungen -	Wertaufholung+/ Wertminderung-	Abschreibung	Buchwert 31.12.2021
	2/0040012/01943	Erweiterung 2011	06.09.2011	4,5	15,0	7.334,36	0,00	0,00	0,00	1.333,52	6.000,84
	2/0040012/01944	Erweiterung 2012	30.11.2012	5,5	15,0	13.597,48	0,00	0,00	0,00	2.091,92	11.505,56
	2/0040012/01945	Erweiterung 2013	28.11.2013	6,5	15,0	7.800,19	0,00	0,00	0,00	1.040,03	6.760,16
	2/0040012/01946	Erweiterung 2016	07.12.2016	9,5	15,0	20.413,94	0,00	0,00	0,00	1.944,18	18.469,76
	2/0040012/01947	Erweiterung 2017	09.03.2017	10,0	15,0	4.515,33	0,00	0,00	0,00	410,48	4.104,85
	1026	**Amts-, Betriebs- und Geschäftsausstattung**				**0,00**	**0,00**	**0,00**	**0,00**	**0,00**	**0,00**
	2/0040010/01940	Geländer	21.09.2009	0,0	10,0	0,00	0,00	0,00	0,00	0,00	0,00
	1311	**Investitionszuschüsse von Trägern öffentlichen Rechts**				**-403,00**	**0,00**	**122.518,51**	**0,00**	**-2.158,86**	**-120.762,65**
	2/0040001/03085	KT KPC Straßensanierung Siedlungsstraße Kühnring 2021	27.10.2021	28,0	28,5	0,00	0,00	86.870,49	0,00	-1.524,04	-85.346,45
	2/0040001/03086	KT KPC Straßensanierung Lerchenfeld Burgschleinitz 2021	03.11.2021	28,0	28,5	0,00	0,00	25.648,02	0,00	-449,97	-25.198,05
	2/0040001/03088	Land NÖ, RO-Mittel Straßenbau 2021	15.12.2021	32,0	32,5	0,00	0,00	10.000,00	0,00	-153,85	-9.846,15
	2/0040012/03100	Finanzierungszuschuss KG Harmannsdorf	20.09.2018	12,0	15,0	-403,00	0,00	0,00	0,00	-31,00	-372,00
639000	**Sonstige Einrichtungen und Maßnahme n**					**38.250,16**	**0,00**	**0,00**	**0,00**	**499,87**	**37.750,29**
	1023	**Wasser- und Abwasserbauten und -anlagen**				**25.114,77**	**0,00**	**0,00**	**0,00**	**319,93**	**24.794,84**
	1/0470001/00001	Bachmauer Schmida Reinprechtspölla	21.11.2019	77,5	80,0	25.114,77	0,00	0,00	0,00	319,93	24.794,84
	1024	**Sonderanlagen**				**13.135,39**	**0,00**	**0,00**	**0,00**	**179,94**	**12.955,45**
	3/0470001/01948	Rückhaltebecken Kühnring	29.01.2014	72,0	80,0	13.135,39	0,00	0,00	0,00	179,94	12.955,45
710000	**Land- und Forstwirtschaftlicher Weg ebau**					**2.355.145,44**	**29.279,65**	**4.500,00**	**0,00**	**230.082,62**	**2.149.842,47**
	1021	**Grundstücke, Grundstückseinrichtungen und Infrastruktur**				**2.362.479,78**	**29.279,65**	**0,00**	**0,00**	**230.376,47**	**2.161.382,96**
	2/0040001/02840	Kühring / Fahrbahn Fläche 14.537,99 m², Oberfläche Asph	01.01.2006	16,8	33,0	313.668,04	0,00	0,00	0,00	17.621,80	296.046,24
	2/0040001/02841	Sachsendorf - Hintaus / Fahrbahn Fläche 268,14 m², Oberf	01.01.2006	16,8	33,0	5.785,32	0,00	0,00	0,00	325,02	5.460,30
	2/0040001/02843	Buttendorf - Hintaus / Fahrbahn Fläche 442,41 m², Oberfläc	01.01.2006	16,8	33,0	9.545,34	0,00	0,00	0,00	536,26	9.009,08
	2/0040001/02847	Buttendorf / Buttendorf GA / Fahrbahn Fläche 189,78 m², C	01.01.2000	10,2	33,0	2.576,34	0,00	0,00	0,00	230,03	2.346,31
	2/0040001/02848	Radweg Radweg Kamptal / Fahrbahn Fläche 735,72 m², O	01.01.2006	16,8	33,0	15.873,72	0,00	0,00	0,00	891,78	14.981,94
	2/0040001/02853	Burgschleinitz / Fahrbahn Fläche 6.295,17 m², Oberfläche	01.01.2006	16,8	33,0	135.823,06	0,00	0,00	0,00	7.630,51	128.192,55
	2/0040001/02858	Petra von Suttnerweg / Fahrbahn Fläche 6.304,86 m², Obe	01.01.2013	23,4	33,0	186.471,02	0,00	0,00	0,00	7.642,25	178.828,77
	2/0040001/02863	Reinprechtspölla / Fahrbahn Fläche 5.015,04 m², Oberfläch	01.01.2006	16,8	33,0	108.203,28	0,00	0,00	0,00	6.078,84	102.124,44
	2/0040001/02864	Reinprechtspölla / Fahrbahn Fläche 4.551,12 m², Oberfläch	01.01.2000	10,2	33,0	26.258,58	0,00	0,00	0,00	2.344,52	23.914,06
	2/0040001/02865	Harmannsdorf - Hintaus / Fahrbahn Fläche 1.171,95 m², Ol	01.01.2006	16,8	33,0	25.285,70	0,00	0,00	0,00	1.420,54	23.865,16
	2/0040001/02866	Amelsdorf / Fahrbahn Fläche 2.896,40 m², Oberfläche Aspl	01.01.2006	16,8	33,0	62.491,92	0,00	0,00	0,00	3.510,78	58.981,14
	2/0040001/02867	Amelsdorf - Wiedenweg / Fahrbahn Fläche 6.693,72 m², Ol	01.01.2006	16,8	33,0	144.422,08	0,00	0,00	0,00	8.113,60	136.308,48
	2/0040001/02879	Burgschleinitz / Fahrbahn Fläche 3.591,54 m², Oberfläche	01.01.2000	10,2	33,0	20.722,09	0,00	0,00	0,00	1.850,19	18.871,90
	2/0040001/02880	Matzelsdorf / Fahrbahn Fläche 8.036,43 m², Oberfläche As	01.01.2006	16,8	33,0	173.392,06	0,00	0,00	0,00	9.741,13	163.650,93
	2/0040001/02888	Sachsendorf - Hintaus / Fahrbahn Fläche 182,46 m², Oberf	01.01.2000	10,2	33,0	2.477,04	0,00	0,00	0,00	221,16	2.255,88
	2/0040001/02891	Radweg / Fahrbahn Fläche 2.667,96 m², Oberfläche Aspha	01.01.2006	16,8	33,0	57.563,26	0,00	0,00	0,00	3.233,89	54.329,37

Ansatz	MVAG Konto	Bezeichnung	Inbetrieb-nahme	RND	ND	Buchwert 31.12.2020	Zugänge/ + Umbuchungen	Abgänge/ -	Wertaufholung+/ Wertminderung-	Abschreibung	Buchwert 31.12.2021
	2/0040001/02893	Kühring / Fahrbahn Fläche 3.104,31 m², Oberfläche Asphal	01.01.2000	10,2	33,0	42.143,36	0,00	0,00	0,00	3.762,80	38.380,56
	2/0040001/02908	Burgschleinitz / Fahrbahn Fläche 1.089,42 m², Oberfläche	01.01.2000	10,2	33,0	14.789,70	0,00	0,00	0,00	1.320,51	13.469,19
	2/0040001/02912	Brunnwiesengasse / Burgschleinitz GA / Fahrbahn Fläche	01.01.2000	10,2	33,0	1.297,67	0,00	0,00	0,00	115,86	1.181,81
	2/0040001/02913	Brunnwiesengasse / Burgschleinitz GA / Fahrbahn Fläche	01.01.2006	16,8	33,0	12.037,34	0,00	0,00	0,00	676,26	11.361,08
	2/0040001/02915	Buttendorf / Fahrbahn Fläche 1.337,76 m², Oberfläche Asp	01.01.2006	16,8	33,0	28.863,18	0,00	0,00	0,00	1.621,53	27.241,65
	2/0040001/02916	Buttendorf / Fahrbahn Fläche 1.370,04 m², Oberfläche Asp	01.01.2013	23,4	33,0	40.519,98	0,00	0,00	0,00	1.660,65	38.859,33
	2/0040001/02917	Harmannsdorf / Fahrbahn Fläche 6.122,26 m², Oberfläche	01.01.2006	16,8	33,0	132.092,40	0,00	0,00	0,00	7.420,92	124.671,48
	2/0040001/02919	Kühnring - Hintaus / Fahrbahn Fläche 119,43 m², Oberfläch	01.01.2006	16,8	33,0	2.576,80	0,00	0,00	0,00	144,76	2.432,04
	2/0040001/02920	Kühnring / Fahrbahn Fläche 695,64 m², Oberfläche Asphalt	01.01.2000	10,2	33,0	9.443,84	0,00	0,00	0,00	843,20	8.600,64
	2/0040001/02923	Reinprechtspölla - Radweg / Fahrbahn Fläche 2.582,85 m²	01.01.2006	16,8	33,0	55.726,94	0,00	0,00	0,00	3.130,73	52.596,21
	2/0040001/02924	Reinprechtspölla / Fahrbahn Fläche 1.802,07 m², Oberfläch	01.01.2013	23,4	33,0	53.297,58	0,00	0,00	0,00	2.184,33	51.113,25
	2/0040001/02925	Reinprechtspölla / Fahrbahn Fläche 1.028,43 m², Oberfläch	01.01.1993	3,6	33,0	5.734,28	0,00	0,00	0,00	1.246,58	4.487,70
	2/0040001/02926	Sachsendorf / Fahrbahn Fläche 1.232,79 m², Oberfläche A	01.01.2006	16,8	33,0	26.598,38	0,00	0,00	0,00	1.494,29	25.104,09
	2/0040001/02931	Radweg / Fahrbahn Fläche 3.548,25 m², Oberfläche Aspha	01.01.2013	23,4	33,0	104.942,18	0,00	0,00	0,00	4.300,91	100.641,27
	2/0040001/02932	Zogelsdorf / Fahrbahn Fläche 2.435,25 m², Oberfläche Asp	01.01.2006	16,8	33,0	52.542,36	0,00	0,00	0,00	2.951,82	49.590,54
	2/0040001/02933	Zogelsdorf - Mitterfeld / Fahrbahn Fläche 2.131,11 m², Obe	01.01.2006	16,8	33,0	19.541,64	0,00	0,00	0,00	1.097,84	18.443,80
	2/0040001/02946	Zogelsdorf - Schmalzberg / Fahrbahn Fläche 2.156,10 m²,	01.01.2013	23,4	33,0	27.101,52	0,00	0,00	0,00	1.110,72	25.990,80
	2/0040001/02949	Am Rossberg / Fahrbahn Fläche 330,18 m², Oberfläche As	01.01.2006	16,8	33,0	7.123,88	0,00	0,00	0,00	400,22	6.723,66
	2/0040001/02952	Amelsdorf / Fahrbahn Fläche 1.446,63 m², Oberfläche Aspl	01.01.1993	3,6	33,0	8.066,06	0,00	0,00	0,00	1.753,49	6.312,57
	2/0040001/02956	Buttendorf / Fahrbahn Fläche 936,00 m², Oberfläche Asphal	01.01.2000	10,2	33,0	12.706,90	0,00	0,00	0,00	1.134,54	11.572,36
	2/0040001/02965	Reinprechtspölla / Fahrbahn Fläche 1.853,43 m², Oberfläch	01.01.2000	10,2	33,0	25.161,72	0,00	0,00	0,00	2.246,58	22.915,14
	2/0040001/02971	Zogelsdorf - Schmalzberg / Fahrbahn Fläche 292,14 m², Ol	01.01.2006	16,8	33,0	6.303,14	0,00	0,00	0,00	354,11	5.949,03
	2/0040001/02973	Am Rossberg / Burgschleinitz GA / Fahrbahn Fläche 123,0	01.01.2006	16,8	33,0	2.655,12	0,00	0,00	0,00	149,16	2.505,96
	2/0040001/03006	Sportplatzstraße / Burgschleinitz GA / Fahrbahn Fläche 41	01.01.2013	23,4	33,0	12.247,92	0,00	0,00	0,00	501,96	11.745,96
	2/0040001/03013	Harmannsdorf / Fahrbahn Fläche 2.150,15 m², Oberfläche	01.01.2000	10,2	33,0	29.189,92	0,00	0,00	0,00	2.606,24	26.583,68
	2/0040001/03021	Sonndorf / Fahrbahn Fläche 1.406,64 m², Oberfläche Asph	01.01.2006	16,8	33,0	30.349,32	0,00	0,00	0,00	1.705,02	28.644,30
	2/0040001/03081	Güterwegsanierungen 2020	10.07.2020	31,5	33,0	41.287,61	0,00	0,00	0,00	1.270,39	40.017,22
	2/0040001/03083	Güterwegsanierungen 2021	20.07.2021	32,5	33,0	0,00	29.279,65	0,00	0,00	443,63	28.836,02
	2/0040002/02849	Amelsdorf / Fahrbahn Fläche 6.069,21 m², Oberfläche Sch	01.01.2013	1,0	10,0	10.317,65	0,00	0,00	0,00	5.158,83	5.158,82
	2/0040002/02854	Zogelsdorf / Fahrbahn Fläche 7.508,73 m², Oberfläche Sch	01.01.2013	1,0	10,0	12.764,84	0,00	0,00	0,00	6.382,42	6.382,42
	2/0040002/02855	Reinprechtspölla / Fahrbahn Fläche 21.720,42 m², Oberfläc	01.01.2013	1,0	10,0	36.924,71	0,00	0,00	0,00	18.462,36	18.462,35
	2/0040002/02877	Harmannsdorf / Fahrbahn Fläche 8.423,12 m², Oberfläche	01.01.2013	1,0	10,0	14.319,31	0,00	0,00	0,00	7.159,66	7.159,65
	2/0040002/02881	Buttendorf / Fahrbahn Fläche 3.806,19 m², Oberfläche Sch	01.01.2013	1,0	10,0	6.470,53	0,00	0,00	0,00	3.235,27	3.235,26
	2/0040002/02886	Burgschleinitz / Fahrbahn Fläche 20.098,08 m², Oberfläche	01.01.2017	0,0	10,0	0,00	0,00	0,00	0,00	0,00	0,00
	2/0040002/02909	Burgschleinitz / Fahrbahn Fläche 8.027,97 m², Oberfläche	01.01.2013	1,0	10,0	13.647,55	0,00	0,00	0,00	6.823,78	6.823,77
	2/0040002/02921	Kühring / Fahrbahn Fläche 15.290,31 m², Oberfläche Schot	01.01.2013	1,0	10,0	25.993,53	0,00	0,00	0,00	12.996,77	12.996,76
	2/0040002/02927	Sachsendorf / Fahrbahn Fläche 11.346,57 m², Oberfläche	01.01.2013	1,0	10,0	19.289,17	0,00	0,00	0,00	9.644,59	9.644,58
	2/0040002/02930	Zogelsdorf / Fahrbahn Fläche 4.908,72 m², Oberfläche Erd	01.01.2017	0,0	10,0	0,00	0,00	0,00	0,00	0,00	0,00
	2/0040002/02945	Teichweg / Fahrbahn Fläche 352,68 m², Oberfläche Schott	01.01.2013	1,0	10,0	599,55	0,00	0,00	0,00	299,78	299,77

Ansatz	MVAG Konto	Bezeichnung	Inbetrieb-nahme	RND	ND	Buchwert 31.12.2020	Zugänge/ + Umbuchungen	Abgänge/ -	Wertaufholung+/ Wertminderung-	Abschreibung	Buchwert 31.12.2021
	2/0040002/02947	Zogelsdorf - Schmalzberg / Fahrbahn Fläche 4.320,00 m², (	01.01.2017	0,0	10,0	0,00	0,00	0,00	0,00	0,00	0,00
	2/0040002/02948	Matzelsdorf / Fahrbahn Fläche 8.568,39 m², Oberfläche Sc	01.01.2013	1,0	10,0	14.566,27	0,00	0,00	0,00	7.283,14	7.283,13
	2/0040002/02950	Reinprechtspölla / Fahrbahn Fläche 42.048,54 m², Oberfläc	01.01.2017	0,0	10,0	0,00	0,00	0,00	0,00	0,00	0,00
	2/0040002/02951	Amelsdorf / Fahrbahn Fläche 5.350,59 m², Oberfläche Erdv	01.01.2017	0,0	10,0	0,00	0,00	0,00	0,00	0,00	0,00
	2/0040002/02953	Buttendorf / Fahrbahn Fläche 6.802,74 m², Oberfläche Erdv	01.01.2017	0,0	10,0	0,00	0,00	0,00	0,00	0,00	0,00
	2/0040002/02955	Sachsendorf / Fahrbahn Fläche 9.569,91 m², Oberfläche E	01.01.2017	0,0	10,0	0,00	0,00	0,00	0,00	0,00	0,00
	2/0040002/02957	Harmannsdorf / Fahrbahn Fläche 9.442,05 m², Oberfläche	01.01.2017	0,0	10,0	0,00	0,00	0,00	0,00	0,00	0,00
	2/0040002/02959	Kühring / Fahrbahn Fläche 27.347,28 m², Oberfläche Erdw	01.01.2017	0,0	10,0	0,00	0,00	0,00	0,00	0,00	0,00
	2/0040002/02960	Kühnring / Fahrbahn Fläche 5.290,47 m², Oberfläche Scho	01.01.2013	1,0	10,0	8.993,80	0,00	0,00	0,00	4.496,90	4.496,90
	2/0040002/02961	Radweg / Fahrbahn Fläche 1.027,65 m², Oberfläche Schott	01.01.2013	1,0	10,0	1.747,01	0,00	0,00	0,00	873,51	873,50
	2/0040002/02962	Matzelsdorf / Fahrbahn Fläche 3.896,94 m², Oberfläche Er	01.01.2017	0,0	10,0	0,00	0,00	0,00	0,00	0,00	0,00
	2/0040002/02963	Kühnring / Fahrbahn Fläche 12.569,28 m², Oberfläche Erdv	01.01.2017	0,0	10,0	0,00	0,00	0,00	0,00	0,00	0,00
	2/0040002/02966	Feldweg / Fahrbahn Fläche 1.159,41 m², Oberfläche Erdwe	01.01.2017	0,0	10,0	0,00	0,00	0,00	0,00	0,00	0,00
	2/0040002/02967	Zogelsdorf - Barbaraweg / Fahrbahn Fläche 4.915,38 m², C	01.01.2013	1,0	10,0	8.356,15	0,00	0,00	0,00	4.178,08	4.178,07
	2/0040002/02968	Kühnring - Radweg / Fahrbahn Fläche 721,71 m², Oberfläc	01.01.2013	1,0	10,0	1.226,91	0,00	0,00	0,00	613,46	613,45
	2/0040002/02969	Zogelsdorf - Barbaraweg / Fahrbahn Fläche 186,63 m², Ob	01.01.2017	0,0	10,0	0,00	0,00	0,00	0,00	0,00	0,00
	2/0040002/02974	Radweg Radweg Kamptal / Fahrbahn Fläche 5.636,22 m²,	01.01.2013	1,0	10,0	9.581,57	0,00	0,00	0,00	4.790,79	4.790,78
	2/0040002/03020	Zogelsdorf - Mitterfeld / Fahrbahn Fläche 2.999,85 m², Obe	01.01.2017	0,0	10,0	0,00	0,00	0,00	0,00	0,00	0,00
	2/0040002/03023	Sonndorf / Fahrbahn Fläche 10.204,50 m², Oberfläche Sch	01.01.2013	1,0	10,0	17.347,65	0,00	0,00	0,00	8.673,83	8.673,82
	2/0040002/03025	Kläranlage / Fahrbahn Fläche 275,67 m², Oberfläche Erdw	01.01.2017	0,0	10,0	0,00	0,00	0,00	0,00	0,00	0,00
	2/0040002/03073	Hubertuskreuz / Fahrbahn Fläche 3.460,65 m², Oberfläche	01.01.2013	1,0	10,0	5.883,11	0,00	0,00	0,00	2.941,56	2.941,55
	2/0040002/03074	Sonndorf / Fahrbahn Fläche 2.040,00 m², Oberfläche Erdw	01.01.2017	0,0	10,0	0,00	0,00	0,00	0,00	0,00	0,00
	2/0040002/03075	Waldweg / Fahrbahn Fläche 671,07 m², Oberfläche Erdweg	01.01.2017	0,0	10,0	0,00	0,00	0,00	0,00	0,00	0,00
	2/0040002/03078	Am Rossberg / Fahrbahn Fläche 483,69 m², Oberfläche Sc	01.01.2013	1,0	10,0	822,27	0,00	0,00	0,00	411,14	411,13
	2/0040002/03079	Am Rossberg / Fahrbahn Fläche 575,19 m², Oberfläche Er	01.01.2017	0,0	10,0	0,00	0,00	0,00	0,00	0,00	0,00
	2/0040002/03080	Güterwege	26.09.2019	7,5	10,0	58.728,61	0,00	0,00	0,00	6.909,25	51.819,36
	1311	**Investitionszuschüsse von Trägern öffentlichen Rechts**				**-7.334,34**	**0,00**	**4.500,00**	**0,00**	**-293,85**	**-11.540,49**
	2/0040001/03082	KT für Güterwegebau 2020	27.10.2020	31,5	33,0	-7.334,34	0,00	0,00	0,00	-225,67	-7.108,67
	2/0040002/03081	KT für Güterwegebau 2021	13.10.2021	32,5	33,0	0,00	0,00	4.500,00	0,00	-68,18	-4.431,82
814000	**Straßenreinigung**					**10.307,91**	**0,00**	**0,00**	**0,00**	**2.073,94**	**8.233,97**
	1025	**Technische Anlagen, Fahrzeuge und Maschinen**				**10.307,91**	**0,00**	**0,00**	**0,00**	**2.073,94**	**8.233,97**
	4/0220002/00001	Hauer Schneeschild	06.01.2020	8,0	10,0	5.580,00	0,00	0,00	0,00	620,00	4.960,00
	4/0240001/01938	Salzstreuer	16.01.2020	8,0	10,0	2.340,03	0,00	0,00	0,00	260,00	2.080,03
	5/0220002/02091	Straßenreinigung	09.03.2017	1,0	10,0	2.387,88	0,00	0,00	0,00	1.193,94	1.193,94

Ansatz	MVAG Konto	Bezeichnung	Inbetrieb-nahme	RND	ND	Buchwert 31.12.2020	Zugänge/ + Umbuchungen	Abgänge/ -	Wertaufholung+/ Wertminderung-	Abschreibung	Buchwert 31.12.2021
815000	**Park- und Gartenanlagen, Kinderspie lplätze**					**5.653,07**	**1.513,86**	**0,00**	**0,00**	**545,91**	**6.621,02**
	1021	**Grundstücke, Grundstückseinrichtungen und Infrastruktur**				**4.172,30**	**1.513,86**	**0,00**	**0,00**	**477,04**	**5.209,12**
	4/0040008/00001	Maschendraht Spielplatz Kühnring Siedlung	14.07.2021	19,5	20,0	0,00	1.513,86	0,00	0,00	37,85	1.476,01
	4/0290003/00001	Spielkombination und Balkenwippe 4-sitzig	08.09.2020	8,5	10,0	4.172,30	0,00	0,00	0,00	439,19	3.733,11
	1026	**Amts-, Betriebs- und Geschäftsausstattung**				**1.480,77**	**0,00**	**0,00**	**0,00**	**68,87**	**1.411,90**
	2/0290003/01954	Spielgeräte Fa. Nova	31.07.2009	20,5	33,0	1.480,77	0,00	0,00	0,00	68,87	1.411,90
	2/0290003/01955	Spielgeräte Fa. Nova	25.08.2009	0,0	10,0	0,00	0,00	0,00	0,00	0,00	0,00
	2/0290003/01956	Spielgeräte Fa. Nova	12.11.2009	0,0	10,0	0,00	0,00	0,00	0,00	0,00	0,00
817000	**Friedhöfe (einschließlich Einsegnun gshallen und Krematorien)**					**65.085,00**	**0,00**	**0,00**	**0,00**	**0,00**	**65.085,00**
	1021	**Grundstücke, Grundstückseinrichtungen und Infrastruktur**				**65.085,00**	**0,00**	**0,00**	**0,00**	**0,00**	**65.085,00**
	1/0020001/01409	Grundstück Nr. 2/1, KG-Nr. 10117, Bauflächen Gebäude, F	01.01.1900			76,00	0,00	0,00	0,00	0,00	76,00
	1/0020001/01412	Grundstück Nr. 2/5, KG-Nr. 10117, Bauflächen Gebäude, F	01.01.1900			380,00	0,00	0,00	0,00	0,00	380,00
	1/0020001/01413	Grundstück Nr. 2/6, KG-Nr. 10117, Bauflächen Gebäude, F	01.01.1900			38,00	0,00	0,00	0,00	0,00	38,00
	1/0020001/01645	Grundstück Nr. 97, KG-Nr. 10128, Bauflächen Gebäude, Fl	01.01.1900			306,00	0,00	0,00	0,00	0,00	306,00
	1/0020002/01411	Grundstück Nr. 2/1, KG-Nr. 10117, Sonstige Friedhöfe, Flä	01.01.1900			1.816,40	0,00	0,00	0,00	0,00	1.816,40
	1/0020002/01644	Grundstück Nr. 96, KG-Nr. 10128, Sonstige Friedhöfe, Fläc	01.01.1900			3.355,80	0,00	0,00	0,00	0,00	3.355,80
	1/0030001/01410	Grundstück Nr. 2/1, KG-Nr. 10117, Gärten Gärten, Fläche:	01.01.1900			58.337,60	0,00	0,00	0,00	0,00	58.337,60
	1/0030001/01414	Grundstück Nr. 3/2, KG-Nr. 10117, Gärten Gärten, Fläche:	01.01.1900			775,20	0,00	0,00	0,00	0,00	775,20
820000	**Wirtschaftshöfe**					**30.854,76**	**0,00**	**9,00**	**0,00**	**1.996,62**	**28.849,14**
	1021	**Grundstücke, Grundstückseinrichtungen und Infrastruktur**				**11.797,20**	**0,00**	**9,00**	**0,00**	**0,00**	**11.788,20**
	1/0020001/00977	Grundstück Nr. 203/4, KG-Nr. 10103, Bauflächen, Weingar	01.01.1900			3.546,00	0,00	0,00	0,00	0,00	3.546,00
	1/0030001/00976	Grundstück Nr. 203/1, KG-Nr. 10103, Gärten Gärten, Fläch	01.01.1900			8.251,20	0,00	9,00	0,00	0,00	8.242,20
	1022	**Gebäude und Bauten**				**14.534,03**	**0,00**	**0,00**	**0,00**	**1.274,82**	**13.259,21**
	2/0060001/00097	Bauhof	01.01.1980	8,0	50,0	10.129,72	0,00	0,00	0,00	1.125,52	9.004,20
	2/0070003/01951	elektr. Tor	18.12.2017	28,5	33,0	4.404,31	0,00	0,00	0,00	149,30	4.255,01
	1025	**Technische Anlagen, Fahrzeuge und Maschinen**				**4.523,53**	**0,00**	**0,00**	**0,00**	**721,80**	**3.801,73**
	4/0150002/01949	Streusplittgerät	06.11.2017	5,5	10,0	1.885,00	0,00	0,00	0,00	290,00	1.595,00
	4/0150002/01950	Kehrreiniger	09.03.2017	5,0	10,0	2.400,00	0,00	0,00	0,00	400,00	2.000,00
	4/0180003/01952	Motorsäge	15.07.2010	0,0	4,0	0,00	0,00	0,00	0,00	0,00	0,00
	4/0270001/01915	Notstromaggregat	28.10.2008	6,5	20,0	238,53	0,00	0,00	0,00	31,80	206,73
821000	**Fuhrpark**					**51.348,18**	**0,00**	**0,00**	**0,00**	**8.047,85**	**43.300,33**
	1025	**Technische Anlagen, Fahrzeuge und Maschinen**				**51.348,18**	**0,00**	**0,00**	**0,00**	**8.047,85**	**43.300,33**
	4/0150002/02010	Motorvorwärmung	03.01.2018	6,0	10,0	718,60	0,00	0,00	0,00	102,66	615,94
	4/0150002/02011	Rasentraktor Bauhof	21.11.2019	7,5	10,0	4.703,87	0,00	0,00	0,00	553,40	4.150,47

Ansatz	MVAG Konto	Bezeichnung	Inbetrieb-nahme	RND	ND	Buchwert 31.12.2020	Zugänge/ +	Abgänge/ Umbuchungen -	Wertaufholung+/ Wertminderung-	Abschreibung	Buchwert 31.12.2021
	4/0240001/01939	Rasentraktor Husqvarna R216T AWD	20.05.2020	8,0	10,0	4.725,00	0,00	0,00	0,00	525,00	4.200,00
	5/0150002/02068	Traktor	20.06.2017	5,0	10,0	41.200,71	0,00	0,00	0,00	6.866,79	34.333,92
840000	**Grundbesitz**					**4.295.963,02**	**36.842,50**	**0,00**	**0,00**	**225,73**	**4.332.579,79**
	1021	**Grundstücke, Grundstückseinrichtungen und Infrastruktur**				**4.291.720,30**	**36.842,50**	**0,00**	**0,00**	**0,00**	**4.328.562,80**
	1/0010001/01191	Grundstück Nr. 1322/36, KG-Nr. 10117, Sonstige Freizeitfl	01.01.1900			3.040,00	0,00	0,00	0,00	0,00	3.040,00
	1/0010001/01202	Grundstück Nr. 1342/3, KG-Nr. 10117, Bauflächen Gebäud	01.01.1900			19,00	0,00	0,00	0,00	0,00	19,00
	1/0010001/01254	Grundstück Nr. 1593/10, KG-Nr. 10117, Bauflächen Gebäu	01.01.1900			95,00	0,00	0,00	0,00	0,00	95,00
	1/0010001/01795	Baufläche KG Matzelsdorf, Parz. 63/4, 3626 m²	27.05.2021			0,00	36.842,50	0,00	0,00	0,00	36.842,50
	1/0010001/00812	Grundstück Nr. 27, KG-Nr. 10101, Sonstige Freizeitflächen	01.01.1900			1.760,00	0,00	0,00	0,00	0,00	1.760,00
	1/0010002/01101	Grundstück Nr. 426, KG-Nr. 10105, Gewässer Fließende G	01.01.1900			0,00	0,00	0,00	0,00	0,00	0,00
	1/0010002/01104	Grundstück Nr. 441, KG-Nr. 10105, Gewässer Fließende G	01.01.1900			0,00	0,00	0,00	0,00	0,00	0,00
	1/0010002/01119	Grundstück Nr. 68/3, KG-Nr. 10105, Gewässer Stehende G	01.01.1900			173,25	0,00	0,00	0,00	0,00	173,25
	1/0010002/01121	Grundstück Nr. 69, KG-Nr. 10105, Gewässer Stehende Ge	01.01.1900			175,00	0,00	0,00	0,00	0,00	175,00
	1/0010002/01187	Grundstück Nr. 1220, KG-Nr. 10117, Gewässer Stehende (	01.01.1900			622,00	0,00	0,00	0,00	0,00	622,00
	1/0010002/01221	Grundstück Nr. 1452/4, KG-Nr. 10117, Gewässer Stehende	01.01.1900			524,00	0,00	0,00	0,00	0,00	524,00
	1/0010002/01319	Grundstück Nr. 1631/2, KG-Nr. 10117, Gewässer Stehende	01.01.1900			0,00	0,00	0,00	0,00	0,00	0,00
	1/0010002/01363	Grundstück Nr. 1766, KG-Nr. 10117, Gewässer Fließende (	01.01.1900			0,00	0,00	0,00	0,00	0,00	0,00
	1/0010002/01443	Grundstück Nr. 999, KG-Nr. 10117, Rechtlich Rechtlich Wa	01.01.1900			0,00	0,00	0,00	0,00	0,00	0,00
	1/0010002/01449	Grundstück Nr. 128, KG-Nr. 10119, Gewässer Fließende G	01.01.1900			0,00	0,00	0,00	0,00	0,00	0,00
	1/0010002/01451	Grundstück Nr. 137, KG-Nr. 10119, Gewässer Fließende G	01.01.1900			0,00	0,00	0,00	0,00	0,00	0,00
	1/0010002/01457	Grundstück Nr. 158/1, KG-Nr. 10119, Gewässer Fließende	01.01.1900			0,00	0,00	0,00	0,00	0,00	0,00
	1/0010002/01458	Grundstück Nr. 158/2, KG-Nr. 10119, Gewässer Fließende	01.01.1900			0,00	0,00	0,00	0,00	0,00	0,00
	1/0010002/01462	Grundstück Nr. 166, KG-Nr. 10119, Gewässer Fließende G	01.01.1900			0,00	0,00	0,00	0,00	0,00	0,00
	1/0010002/01481	Grundstück Nr. 69, KG-Nr. 10119, Gewässer Stehende Ge	01.01.1900			620,00	0,00	0,00	0,00	0,00	620,00
	1/0010002/01493	Grundstück Nr. 83/2, KG-Nr. 10119, Gewässer Fließende (	01.01.1900			350,00	0,00	0,00	0,00	0,00	350,00
	1/0010002/01511	Grundstück Nr. 235, KG-Nr. 10128, Gewässer Stehende G	01.01.1900			0,00	0,00	0,00	0,00	0,00	0,00
	1/0010002/01660	Grundstück Nr. 335, KG-Nr. 10133, Gewässer Fließende G	01.01.1900			0,00	0,00	0,00	0,00	0,00	0,00
	1/0010002/01665	Grundstück Nr. 339, KG-Nr. 10133, Gewässer Fließende G	01.01.1900			0,00	0,00	0,00	0,00	0,00	0,00
	1/0010002/01683	Grundstück Nr. 407, KG-Nr. 10133, Gewässer Fließende G	01.01.1900			0,00	0,00	0,00	0,00	0,00	0,00
	1/0010002/01719	Grundstück Nr. 592, KG-Nr. 10135, Gewässer Stehende G	01.01.1900			3.206,00	0,00	0,00	0,00	0,00	3.206,00
	1/0010002/01766	Grundstück Nr. 200, KG-Nr. 10142, Rechtlich Rechtlich Wa	01.01.1900			0,00	0,00	0,00	0,00	0,00	0,00
	1/0010002/01772	Grundstück Nr. 218, KG-Nr. 10142, Gewässer Fließende G	01.01.1900			0,00	0,00	0,00	0,00	0,00	0,00
	1/0010002/00892	Grundstück Nr. 1141, KG-Nr. 10103, Gewässer Fließende (	01.01.1900			0,00	0,00	0,00	0,00	0,00	0,00
	1/0010002/00894	Grundstück Nr. 1142, KG-Nr. 10103, Gewässer Fließende (	01.01.1900			0,00	0,00	0,00	0,00	0,00	0,00
	1/0010002/00899	Grundstück Nr. 1164, KG-Nr. 10103, Gewässer Fließende (	01.01.1900			0,00	0,00	0,00	0,00	0,00	0,00
	1/0010002/00903	Grundstück Nr. 1178, KG-Nr. 10103, Gewässer Fließende (	01.01.1900			0,00	0,00	0,00	0,00	0,00	0,00
	1/0010002/00912	Grundstück Nr. 1217, KG-Nr. 10103, Gewässer Fließende (	01.01.1900			0,00	0,00	0,00	0,00	0,00	0,00
	1/0010002/00927	Grundstück Nr. 1259, KG-Nr. 10103, Gewässer Fließende (	01.01.1900			0,00	0,00	0,00	0,00	0,00	0,00

Ansatz	MVAG Konto	Bezeichnung	Inbetrieb-nahme	RND	ND	Buchwert 31.12.2020	Zugänge/ +	Abgänge/ Umbuchungen -	Wertaufholung+/ Wertminderung-	Abschreibung	Buchwert 31.12.2021
	1/0010002/00945	Grundstück Nr. 1325, KG-Nr. 10103, Gewässer Fließende	01.01.1900			0,00	0,00	0,00	0,00	0,00	0,00
	1/0010002/00948	Grundstück Nr. 1331, KG-Nr. 10103, Gewässer Fließende	01.01.1900			0,00	0,00	0,00	0,00	0,00	0,00
	1/0020001/01000	Grundstück Nr. 4/22, KG-Nr. 10103, Bauflächen Gebäude,	01.01.1900			18,00	0,00	0,00	0,00	0,00	18,00
	1/0020001/01001	Grundstück Nr. 4/23, KG-Nr. 10103, Bauflächen Gebäude,	01.01.1900			36,00	0,00	0,00	0,00	0,00	36,00
	1/0020001/01002	Grundstück Nr. 4/24, KG-Nr. 10103, Bauflächen Gebäude,	01.01.1900			36,00	0,00	0,00	0,00	0,00	36,00
	1/0020001/01078	Grundstück Nr. 38/1, KG-Nr. 10105, Bauflächen Gebäude,	01.01.1900			80,00	0,00	0,00	0,00	0,00	80,00
	1/0020001/01149	Grundstück Nr. 14, KG-Nr. 10113, Bauflächen, Harmannsd	01.01.1900			4.624,00	0,00	0,00	0,00	0,00	4.624,00
	1/0020001/01262	Grundstück Nr. 1593/7, KG-Nr. 10117, Bauflächen Gebäud	01.01.1900			171,00	0,00	0,00	0,00	0,00	171,00
	1/0020001/01269	Grundstück Nr. 1594/2, KG-Nr. 10117, Bauflächen Gebäud	01.01.1900			133,00	0,00	0,00	0,00	0,00	133,00
	1/0020001/01270	Grundstück Nr. 1594/2, KG-Nr. 10117, Bauflächen Gebäud	01.01.1900			456,00	0,00	0,00	0,00	0,00	456,00
	1/0020001/01421	Grundstück Nr. 7, KG-Nr. 10117, Bauflächen Gebäude, Flä	01.01.1900			19,00	0,00	0,00	0,00	0,00	19,00
	1/0020001/01430	Grundstück Nr. 8, KG-Nr. 10117, Bauflächen Gebäude, Flä	01.01.1900			133,00	0,00	0,00	0,00	0,00	133,00
	1/0020001/01482	Grundstück Nr. 71, KG-Nr. 10119, Bauflächen, Matzelsdorf	01.01.1900			1.280,00	0,00	0,00	0,00	0,00	1.280,00
	1/0020001/01483	Grundstück Nr. 71, KG-Nr. 10119, Bauflächen, Matzelsdorf	01.01.1900			800,00	0,00	0,00	0,00	0,00	800,00
	1/0020001/01489	Grundstück Nr. 82, KG-Nr. 10119, Bauflächen Gebäude, Fl	01.01.1900			112,00	0,00	0,00	0,00	0,00	112,00
	1/0020001/01490	Grundstück Nr. 82, KG-Nr. 10119, Bauflächen Gebäudenet	01.01.1900			128,00	0,00	0,00	0,00	0,00	128,00
	1/0020001/01556	Grundstück Nr. 42, KG-Nr. 10128, Bauflächen Gebäude, Fl	01.01.1900			255,00	0,00	0,00	0,00	0,00	255,00
	1/0020001/01749	Grundstück Nr. 117, KG-Nr. 10142, Bauflächen, Zogelsdorf	01.01.1900			558,00	0,00	0,00	0,00	0,00	558,00
	1/0020001/01754	Grundstück Nr. 121, KG-Nr. 10142, Bauflächen Gebäude, I	01.01.1900			738,00	0,00	0,00	0,00	0,00	738,00
	1/0020001/01760	Grundstück Nr. 165, KG-Nr. 10142, Bauflächen Gebäudene	01.01.1900			378,00	0,00	0,00	0,00	0,00	378,00
	1/0020001/00777	Grundstück Nr. 162/2, KG-Nr. 10101, Bauflächen Gebäude	01.01.1900			224,00	0,00	0,00	0,00	0,00	224,00
	1/0020001/00809	Grundstück Nr. 26, KG-Nr. 10101, Bauflächen Gebäude, Fl	01.01.1900			224,00	0,00	0,00	0,00	0,00	224,00
	1/0020001/00983	Grundstück Nr. 3/1, KG-Nr. 10103, Bauflächen Gebäude, F	01.01.1900			792,00	0,00	0,00	0,00	0,00	792,00
	1/0020001/00988	Grundstück Nr. 4/1, KG-Nr. 10103, Bauflächen Gebäude, F	01.01.1900			540,00	0,00	0,00	0,00	0,00	540,00
	1/0020001/00990	Grundstück Nr. 4/11, KG-Nr. 10103, Bauflächen Gebäude,	01.01.1900			18,00	0,00	0,00	0,00	0,00	18,00
	1/0020001/00991	Grundstück Nr. 4/12, KG-Nr. 10103, Bauflächen Gebäude,	01.01.1900			36,00	0,00	0,00	0,00	0,00	36,00
	1/0020001/00992	Grundstück Nr. 4/13, KG-Nr. 10103, Bauflächen Gebäude,	01.01.1900			36,00	0,00	0,00	0,00	0,00	36,00
	1/0020001/00993	Grundstück Nr. 4/14, KG-Nr. 10103, Bauflächen Gebäude,	01.01.1900			36,00	0,00	0,00	0,00	0,00	36,00
	1/0020001/00994	Grundstück Nr. 4/15, KG-Nr. 10103, Bauflächen Gebäude,	01.01.1900			36,00	0,00	0,00	0,00	0,00	36,00
	1/0020001/00995	Grundstück Nr. 4/17, KG-Nr. 10103, Bauflächen Gebäude,	01.01.1900			36,00	0,00	0,00	0,00	0,00	36,00
	1/0020001/00996	Grundstück Nr. 4/18, KG-Nr. 10103, Bauflächen Gebäude,	01.01.1900			36,00	0,00	0,00	0,00	0,00	36,00
	1/0020001/00997	Grundstück Nr. 4/19, KG-Nr. 10103, Bauflächen Gebäude,	01.01.1900			36,00	0,00	0,00	0,00	0,00	36,00
	1/0020001/00998	Grundstück Nr. 4/20, KG-Nr. 10103, Bauflächen Gebäude,	01.01.1900			36,00	0,00	0,00	0,00	0,00	36,00
	1/0020001/00999	Grundstück Nr. 4/21, KG-Nr. 10103, Bauflächen Gebäude,	01.01.1900			36,00	0,00	0,00	0,00	0,00	36,00
	1/0020002/01083	Grundstück Nr. 383, KG-Nr. 10105, Sonstige Betriebsfläche	01.01.1900			18.640,00	0,00	0,00	0,00	0,00	18.640,00
	1/0020002/01436	Grundstück Nr. 907/2, KG-Nr. 10117, Sonstige Betriebsfläc	01.01.1900			1.292,00	0,00	0,00	0,00	0,00	1.292,00
	1/0020002/01699	Grundstück Nr. 27/2, KG-Nr. 10135, Sonstige Betriebsfläch	01.01.1900			576,00	0,00	0,00	0,00	0,00	576,00
	1/0020002/00922	Grundstück Nr. 1235, KG-Nr. 10103, Sonstige Betriebsfläch	01.01.1900			20.034,00	0,00	0,00	0,00	0,00	20.034,00
	1/0020003/01218	Grundstück Nr. 1452/1, KG-Nr. 10117, Sonstige Abbaufläch	01.01.1900			296,40	0,00	0,00	0,00	0,00	296,40

Ansatz	MVAG Konto	Bezeichnung	Inbetrieb-nahme	RND	ND	Buchwert 31.12.2020	Zugänge/ +	Abgänge/ Umbuchungen -	Wertaufholung+/ Wertminderung-	Abschreibung	Buchwert 31.12.2021
	1/0020003/01223	Grundstück Nr. 1452/4, KG-Nr. 10117, Sonstige Abbaufläcl	01.01.1900			938,60	0,00	0,00	0,00	0,00	938,60
	1/0020003/01242	Grundstück Nr. 1490/3, KG-Nr. 10117, Sonstige Abbaufläcl	01.01.1900			5.836,80	0,00	0,00	0,00	0,00	5.836,80
	1/0020003/01765	Grundstück Nr. 200, KG-Nr. 10142, Sonstige Abbauflächen	01.01.1900			7.372,80	0,00	0,00	0,00	0,00	7.372,80
	1/0020004/01079	Grundstück Nr. 38/1, KG-Nr. 10105, Sonstige Straßenverke	01.01.1900			851,20	0,00	0,00	0,00	0,00	851,20
	1/0020004/01435	Grundstück Nr. 907/2, KG-Nr. 10117, Sonstige Straßenverk	01.01.1900			463,60	0,00	0,00	0,00	0,00	463,60
	1/0020004/01442	Grundstück Nr. 999, KG-Nr. 10117, Wald Forststraßen, Flä	01.01.1900			3.176,00	0,00	0,00	0,00	0,00	3.176,00
	1/0020004/01649	Grundstück Nr. 241/3, KG-Nr. 10133, Sonstige Verkehrsrar	01.01.1900			0,00	0,00	0,00	0,00	0,00	0,00
	1/0020004/01747	Grundstück Nr. 91, KG-Nr. 10135, Sonstige Straßenverkeh	01.01.1900			742,40	0,00	0,00	0,00	0,00	742,40
	1/0020004/01824	Korrektur Hilfskonto für Umbuchung	24.11.2021			0,00	0,00	0,00	0,00	0,00	0,00
	1/0030001/01005	Grundstück Nr. 4/39, KG-Nr. 10103, Gärten Gärten, Fläche	01.01.1900			12.168,00	0,00	0,00	0,00	0,00	12.168,00
	1/0030001/01007	Grundstück Nr. 681/2, KG-Nr. 10103, landwirtschaftlich ger	01.01.1900			5.806,50	0,00	0,00	0,00	0,00	5.806,50
	1/0030001/01010	Grundstück Nr. 682/4, KG-Nr. 10103, landwirtschaftlich ger	01.01.1900			6.811,00	0,00	0,00	0,00	0,00	6.811,00
	1/0030001/01011	Grundstück Nr. 682/4, KG-Nr. 10103, landwirtschaftlich ger	01.01.1900			28.469,00	0,00	0,00	0,00	0,00	28.469,00
	1/0030001/01014	Grundstück Nr. 682/6, KG-Nr. 10103, landwirtschaftlich ger	01.01.1900			13.258,00	0,00	0,00	0,00	0,00	13.258,00
	1/0030001/01016	Grundstück Nr. 682/7, KG-Nr. 10103, landwirtschaftlich ger	01.01.1900			357,00	0,00	0,00	0,00	0,00	357,00
	1/0030001/01017	Grundstück Nr. 682/7, KG-Nr. 10103, landwirtschaftlich ger	01.01.1900			2.163,00	0,00	0,00	0,00	0,00	2.163,00
	1/0030001/01019	Grundstück Nr. 710, KG-Nr. 10103, landwirtschaftlich genu	01.01.1900			3.787,00	0,00	0,00	0,00	0,00	3.787,00
	1/0030001/01021	Grundstück Nr. 711, KG-Nr. 10103, landwirtschaftlich genu	01.01.1900			10.248,00	0,00	0,00	0,00	0,00	10.248,00
	1/0030001/01022	Grundstück Nr. 712/1, KG-Nr. 10103, landwirtschaftlich ger	01.01.1900			18.784,50	0,00	0,00	0,00	0,00	18.784,50
	1/0030001/01024	Grundstück Nr. 712/2, KG-Nr. 10103, landwirtschaftlich ger	01.01.1900			455,00	0,00	0,00	0,00	0,00	455,00
	1/0030001/01026	Grundstück Nr. 777/1, KG-Nr. 10103, landwirtschaftlich ger	01.01.1900			7.395,50	0,00	0,00	0,00	0,00	7.395,50
	1/0030001/01029	Grundstück Nr. 793/1, KG-Nr. 10103, landwirtschaftlich ger	01.01.1900			7.063,00	0,00	0,00	0,00	0,00	7.063,00
	1/0030001/01033	Grundstück Nr. 795/1, KG-Nr. 10103, landwirtschaftlich ger	01.01.1900			8.823,50	0,00	0,00	0,00	0,00	8.823,50
	1/0030001/01035	Grundstück Nr. 797, KG-Nr. 10103, landwirtschaftlich genu	01.01.1900			14.672,00	0,00	0,00	0,00	0,00	14.672,00
	1/0030001/01036	Grundstück Nr. 797, KG-Nr. 10103, landwirtschaftlich genu	01.01.1900			9.982,00	0,00	0,00	0,00	0,00	9.982,00
	1/0030001/01040	Grundstück Nr. 877/21, KG-Nr. 10103, landwirtschaftlich ge	01.01.1900			0,00	0,00	0,00	0,00	0,00	0,00
	1/0030001/01045	Grundstück Nr. 881/1, KG-Nr. 10103, landwirtschaftlich ger	01.01.1900			5.960,50	0,00	0,00	0,00	0,00	5.960,50
	1/0030001/01062	Grundstück Nr. 101, KG-Nr. 10105, landwirtschaftlich genu	01.01.1900			8.375,50	0,00	0,00	0,00	0,00	8.375,50
	1/0030001/01063	Grundstück Nr. 102, KG-Nr. 10105, landwirtschaftlich genu	01.01.1900			7.490,00	0,00	0,00	0,00	0,00	7.490,00
	1/0030001/01065	Grundstück Nr. 229/1, KG-Nr. 10105, Gärten Gärten, Fläch	01.01.1900			2.854,40	0,00	0,00	0,00	0,00	2.854,40
	1/0030001/01085	Grundstück Nr. 390, KG-Nr. 10105, landwirtschaftlich genu	01.01.1900			1.739,50	0,00	0,00	0,00	0,00	1.739,50
	1/0030001/01086	Grundstück Nr. 391, KG-Nr. 10105, landwirtschaftlich genu	01.01.1900			0,00	0,00	0,00	0,00	0,00	0,00
	1/0030001/01103	Grundstück Nr. 43, KG-Nr. 10105, Gärten Gärten, Fläche:	01.01.1900			1.382,40	0,00	0,00	0,00	0,00	1.382,40
	1/0030001/01153	Grundstück Nr. 166, KG-Nr. 10113, landwirtschaftlich genu	01.01.1900			2.772,00	0,00	0,00	0,00	0,00	2.772,00
	1/0030001/01173	Grundstück Nr. 292, KG-Nr. 10113, landwirtschaftlich genu	01.01.1900			14.287,00	0,00	0,00	0,00	0,00	14.287,00
	1/0030001/01183	Grundstück Nr. 1140/5, KG-Nr. 10117, landwirtschaftlich ge	01.01.1900			2.628,00	0,00	0,00	0,00	0,00	2.628,00
	1/0030001/01186	Grundstück Nr. 1219, KG-Nr. 10117, landwirtschaftlich gen	01.01.1900			8.840,00	0,00	0,00	0,00	0,00	8.840,00
	1/0030001/01189	Grundstück Nr. 1318/3, KG-Nr. 10117, landwirtschaftlich ge	01.01.1900			440,00	0,00	0,00	0,00	0,00	440,00
	1/0030001/01199	Grundstück Nr. 1342/1, KG-Nr. 10117, landwirtschaftlich ge	01.01.1900			1.564,00	0,00	0,00	0,00	0,00	1.564,00

Ansatz	MVAG Konto	Bezeichnung	Inbetrieb-nahme	RND	ND	Buchwert 31.12.2020	Zugänge/ +	Abgänge/ Umbuchungen -	Wertaufholung+/ Wertminderung-	Abschreibung	Buchwert 31.12.2021
	1/0030001/01201	Grundstück Nr. 1342/2, KG-Nr. 10117, landwirtschaftlich ge	01.01.1900			2.428,00	0,00	0,00	0,00	0,00	2.428,00
	1/0030001/01203	Grundstück Nr. 1342/3, KG-Nr. 10117, Gärten Gärten, Fläc	01.01.1900			1.459,20	0,00	0,00	0,00	0,00	1.459,20
	1/0030001/01205	Grundstück Nr. 1342/5, KG-Nr. 10117, Gärten Gärten, Fläc	01.01.1900			334,40	0,00	0,00	0,00	0,00	334,40
	1/0030001/01206	Grundstück Nr. 1356/2, KG-Nr. 10117, landwirtschaftlich ge	01.01.1900			232,00	0,00	0,00	0,00	0,00	232,00
	1/0030001/01207	Grundstück Nr. 1361/2, KG-Nr. 10117, landwirtschaftlich ge	01.01.1900			164,00	0,00	0,00	0,00	0,00	164,00
	1/0030001/01208	Grundstück Nr. 1362/2, KG-Nr. 10117, landwirtschaftlich ge	01.01.1900			248,00	0,00	0,00	0,00	0,00	248,00
	1/0030001/01209	Grundstück Nr. 1363/2, KG-Nr. 10117, landwirtschaftlich ge	01.01.1900			668,00	0,00	0,00	0,00	0,00	668,00
	1/0030001/01210	Grundstück Nr. 1364/2, KG-Nr. 10117, landwirtschaftlich ge	01.01.1900			1.064,00	0,00	0,00	0,00	0,00	1.064,00
	1/0030001/01212	Grundstück Nr. 1366/2, KG-Nr. 10117, landwirtschaftlich ge	01.01.1900			1.008,00	0,00	0,00	0,00	0,00	1.008,00
	1/0030001/01216	Grundstück Nr. 1452/1, KG-Nr. 10117, landwirtschaftlich ge	01.01.1900			7.612,00	0,00	0,00	0,00	0,00	7.612,00
	1/0030001/01219	Grundstück Nr. 1452/2, KG-Nr. 10117, landwirtschaftlich ge	01.01.1900			472,00	0,00	0,00	0,00	0,00	472,00
	1/0030001/01225	Grundstück Nr. 1453/3, KG-Nr. 10117, landwirtschaftlich ge	01.01.1900			996,00	0,00	0,00	0,00	0,00	996,00
	1/0030001/01227	Grundstück Nr. 1454/2, KG-Nr. 10117, landwirtschaftlich ge	01.01.1900			720,00	0,00	0,00	0,00	0,00	720,00
	1/0030001/01229	Grundstück Nr. 1455, KG-Nr. 10117, landwirtschaftlich gen	01.01.1900			1.996,00	0,00	0,00	0,00	0,00	1.996,00
	1/0030001/01231	Grundstück Nr. 1463, KG-Nr. 10117, landwirtschaftlich gen	01.01.1900			8.028,00	0,00	0,00	0,00	0,00	8.028,00
	1/0030001/01232	Grundstück Nr. 1464, KG-Nr. 10117, landwirtschaftlich gen	01.01.1900			2.172,00	0,00	0,00	0,00	0,00	2.172,00
	1/0030001/01233	Grundstück Nr. 1464, KG-Nr. 10117, landwirtschaftlich gen	01.01.1900			1.548,00	0,00	0,00	0,00	0,00	1.548,00
	1/0030001/01235	Grundstück Nr. 1465, KG-Nr. 10117, landwirtschaftlich gen	01.01.1900			18.056,00	0,00	0,00	0,00	0,00	18.056,00
	1/0030001/01237	Grundstück Nr. 1466, KG-Nr. 10117, landwirtschaftlich gen	01.01.1900			12.956,00	0,00	0,00	0,00	0,00	12.956,00
	1/0030001/01245	Grundstück Nr. 1533/2, KG-Nr. 10117, landwirtschaftlich ge	01.01.1900			10.660,00	0,00	0,00	0,00	0,00	10.660,00
	1/0030001/01249	Grundstück Nr. 1547, KG-Nr. 10117, landwirtschaftlich gen	01.01.1900			8.380,00	0,00	0,00	0,00	0,00	8.380,00
	1/0030001/01250	Grundstück Nr. 1548/2, KG-Nr. 10117, landwirtschaftlich ge	01.01.1900			9.896,00	0,00	0,00	0,00	0,00	9.896,00
	1/0030001/01255	Grundstück Nr. 1593/10, KG-Nr. 10117, Gärten Gärten, Flä	01.01.1900			9.697,60	0,00	0,00	0,00	0,00	9.697,60
	1/0030001/01260	Grundstück Nr. 1593/16, KG-Nr. 10117, Gärten Gärten, Flä	01.01.1900			547,20	0,00	0,00	0,00	0,00	547,20
	1/0030001/01310	Grundstück Nr. 1627/3, KG-Nr. 10117, landwirtschaftlich ge	01.01.1900			0,00	0,00	0,00	0,00	0,00	0,00
	1/0030001/01317	Grundstück Nr. 1631/2, KG-Nr. 10117, landwirtschaftlich ge	01.01.1900			0,00	0,00	0,00	0,00	0,00	0,00
	1/0030001/01323	Grundstück Nr. 1663, KG-Nr. 10117, landwirtschaftlich gen	01.01.1900			0,00	0,00	0,00	0,00	0,00	0,00
	1/0030001/01332	Grundstück Nr. 1686, KG-Nr. 10117, landwirtschaftlich gen	01.01.1900			0,00	0,00	0,00	0,00	0,00	0,00
	1/0030001/01340	Grundstück Nr. 1713, KG-Nr. 10117, landwirtschaftlich gen	01.01.1900			0,00	0,00	0,00	0,00	0,00	0,00
	1/0030001/01351	Grundstück Nr. 1745, KG-Nr. 10117, landwirtschaftlich gen	01.01.1900			0,00	0,00	0,00	0,00	0,00	0,00
	1/0030001/01353	Grundstück Nr. 1746/1, KG-Nr. 10117, landwirtschaftlich ge	01.01.1900			912,00	0,00	0,00	0,00	0,00	912,00
	1/0030001/01354	Grundstück Nr. 1746/1, KG-Nr. 10117, landwirtschaftlich ge	01.01.1900			12.640,00	0,00	0,00	0,00	0,00	12.640,00
	1/0030001/01357	Grundstück Nr. 1754, KG-Nr. 10117, landwirtschaftlich gen	01.01.1900			768,00	0,00	0,00	0,00	0,00	768,00
	1/0030001/01358	Grundstück Nr. 1755, KG-Nr. 10117, landwirtschaftlich gen	01.01.1900			1.512,00	0,00	0,00	0,00	0,00	1.512,00
	1/0030001/01378	Grundstück Nr. 1820, KG-Nr. 10117, landwirtschaftlich gen	01.01.1900			52.796,00	0,00	0,00	0,00	0,00	52.796,00
	1/0030001/01386	Grundstück Nr. 1855, KG-Nr. 10117, landwirtschaftlich gen	01.01.1900			10.672,00	0,00	0,00	0,00	0,00	10.672,00
	1/0030001/01387	Grundstück Nr. 1857, KG-Nr. 10117, landwirtschaftlich gen	01.01.1900			0,00	0,00	0,00	0,00	0,00	0,00
	1/0030001/01396	Grundstück Nr. 1874, KG-Nr. 10117, landwirtschaftlich gen	01.01.1900			0,00	0,00	0,00	0,00	0,00	0,00
	1/0030001/01402	Grundstück Nr. 1890/1, KG-Nr. 10117, landwirtschaftlich ge	01.01.1900			3.220,00	0,00	0,00	0,00	0,00	3.220,00

Ansatz	MVAG Konto	Bezeichnung	Inbetrieb-nahme	RND	ND	Buchwert 31.12.2020	Zugänge/ +	Abgänge/ Umbuchungen -	Wertaufholung+/ Wertminderung-	Abschreibung	Buchwert 31.12.2021
	1/0030001/01403	Grundstück Nr. 1890/2, KG-Nr. 10117, landwirtschaftlich ge	01.01.1900			0,00	0,00	0,00	0,00	0,00	0,00
	1/0030001/01405	Grundstück Nr. 1890/3, KG-Nr. 10117, landwirtschaftlich ge	01.01.1900			12.728,00	0,00	0,00	0,00	0,00	12.728,00
	1/0030001/01406	Grundstück Nr. 1892, KG-Nr. 10117, landwirtschaftlich gen	01.01.1900			0,00	0,00	0,00	0,00	0,00	0,00
	1/0030001/01422	Grundstück Nr. 7, KG-Nr. 10117, Gärten Gärten, Fläche: 46	01.01.1900			699,20	0,00	0,00	0,00	0,00	699,20
	1/0030001/01431	Grundstück Nr. 8, KG-Nr. 10117, Gärten Gärten, Fläche: 29	01.01.1900			440,80	0,00	0,00	0,00	0,00	440,80
	1/0030001/01440	Grundstück Nr. 999, KG-Nr. 10117, landwirtschaftlich genu	01.01.1900			3.960,00	0,00	0,00	0,00	0,00	3.960,00
	1/0030001/01460	Grundstück Nr. 161, KG-Nr. 10119, landwirtschaftlich genu	01.01.1900			0,00	0,00	0,00	0,00	0,00	0,00
	1/0030001/01484	Grundstück Nr. 71, KG-Nr. 10119, Gärten, Matzelsdorf 11 (	01.01.1900			1.305,60	0,00	0,00	0,00	0,00	1.305,60
	1/0030001/01491	Grundstück Nr. 83/1, KG-Nr. 10119, Gärten Gärten, Fläche	01.01.1900			37.504,00	0,00	0,00	0,00	0,00	37.504,00
	1/0030001/01495	Grundstück Nr. 92, KG-Nr. 10119, Gärten Gärten, Fläche: '	01.01.1900			13.452,80	0,00	0,00	0,00	0,00	13.452,80
	1/0030001/01498	Grundstück Nr. 143, KG-Nr. 10128, landwirtschaftlich genu	01.01.1900			17.444,00	0,00	0,00	0,00	0,00	17.444,00
	1/0030001/01500	Grundstück Nr. 169, KG-Nr. 10128, landwirtschaftlich genu	01.01.1900			0,00	0,00	0,00	0,00	0,00	0,00
	1/0030001/01504	Grundstück Nr. 175/5, KG-Nr. 10128, landwirtschaftlich ger	01.01.1900			3.116,00	0,00	0,00	0,00	0,00	3.116,00
	1/0030001/01505	Grundstück Nr. 189, KG-Nr. 10128, Gärten Gärten, Fläche:	01.01.1900			816,00	0,00	0,00	0,00	0,00	816,00
	1/0030001/01520	Grundstück Nr. 301, KG-Nr. 10128, landwirtschaftlich genu	01.01.1900			37.048,00	0,00	0,00	0,00	0,00	37.048,00
	1/0030001/01526	Grundstück Nr. 325, KG-Nr. 10128, landwirtschaftlich genu	01.01.1900			271.224,00	0,00	0,00	0,00	0,00	271.224,00
	1/0030001/01527	Grundstück Nr. 325, KG-Nr. 10128, landwirtschaftlich genu	01.01.1900			4.512,00	0,00	0,00	0,00	0,00	4.512,00
	1/0030001/01536	Grundstück Nr. 34, KG-Nr. 10128, landwirtschaftlich genutz	01.01.1900			3.840,00	0,00	0,00	0,00	0,00	3.840,00
	1/0030001/01542	Grundstück Nr. 364/4, KG-Nr. 10128, landwirtschaftlich ger	01.01.1900			0,00	0,00	0,00	0,00	0,00	0,00
	1/0030001/01543	Grundstück Nr. 366/6, KG-Nr. 10128, landwirtschaftlich ger	01.01.1900			0,00	0,00	0,00	0,00	0,00	0,00
	1/0030001/01553	Grundstück Nr. 405, KG-Nr. 10128, landwirtschaftlich genu	01.01.1900			78.624,00	0,00	0,00	0,00	0,00	78.624,00
	1/0030001/01557	Grundstück Nr. 42, KG-Nr. 10128, Gärten Gärten, Fläche: 2	01.01.1900			3.604,00	0,00	0,00	0,00	0,00	3.604,00
	1/0030001/01560	Grundstück Nr. 434, KG-Nr. 10128, landwirtschaftlich genu	01.01.1900			3.184,00	0,00	0,00	0,00	0,00	3.184,00
	1/0030001/01570	Grundstück Nr. 490, KG-Nr. 10128, landwirtschaftlich genu	01.01.1900			21.328,00	0,00	0,00	0,00	0,00	21.328,00
	1/0030001/01571	Grundstück Nr. 491, KG-Nr. 10128, landwirtschaftlich genu	01.01.1900			2.288,00	0,00	0,00	0,00	0,00	2.288,00
	1/0030001/01574	Grundstück Nr. 497, KG-Nr. 10128, landwirtschaftlich genu	01.01.1900			22.956,00	0,00	0,00	0,00	0,00	22.956,00
	1/0030001/01591	Grundstück Nr. 579, KG-Nr. 10128, landwirtschaftlich genu	01.01.1900			732,00	0,00	0,00	0,00	0,00	732,00
	1/0030001/01596	Grundstück Nr. 604, KG-Nr. 10128, landwirtschaftlich genu	01.01.1900			4.320,00	0,00	0,00	0,00	0,00	4.320,00
	1/0030001/01597	Grundstück Nr. 604, KG-Nr. 10128, landwirtschaftlich genu	01.01.1900			31.504,00	0,00	0,00	0,00	0,00	31.504,00
	1/0030001/01598	Grundstück Nr. 605, KG-Nr. 10128, landwirtschaftlich genu	01.01.1900			11.940,00	0,00	0,00	0,00	0,00	11.940,00
	1/0030001/01604	Grundstück Nr. 662, KG-Nr. 10128, Gärten Gärten, Fläche:	01.01.1900			13.396,00	0,00	0,00	0,00	0,00	13.396,00
	1/0030001/01624	Grundstück Nr. 746, KG-Nr. 10128, landwirtschaftlich genu	01.01.1900			0,00	0,00	0,00	0,00	0,00	0,00
	1/0030001/01629	Grundstück Nr. 785, KG-Nr. 10128, landwirtschaftlich genu	01.01.1900			1.612,00	0,00	0,00	0,00	0,00	1.612,00
	1/0030001/01631	Grundstück Nr. 790/1, KG-Nr. 10128, landwirtschaftlich ger	01.01.1900			1.144,00	0,00	0,00	0,00	0,00	1.144,00
	1/0030001/01682	Grundstück Nr. 405, KG-Nr. 10133, landwirtschaftlich genu	01.01.1900			0,00	0,00	0,00	0,00	0,00	0,00
	1/0030001/01685	Grundstück Nr. 423, KG-Nr. 10133, landwirtschaftlich genu	01.01.1900			41.420,00	0,00	0,00	0,00	0,00	41.420,00
	1/0030001/01689	Grundstück Nr. 44/1, KG-Nr. 10133, landwirtschaftlich genu	01.01.1900			1.880,00	0,00	0,00	0,00	0,00	1.880,00
	1/0030001/01695	Grundstück Nr. 49, KG-Nr. 10133, landwirtschaftlich genutz	01.01.1900			33.524,00	0,00	0,00	0,00	0,00	33.524,00
	1/0030001/01704	Grundstück Nr. 46, KG-Nr. 10135, landwirtschaftlich genutz	01.01.1900			3.296,00	0,00	0,00	0,00	0,00	3.296,00

Ansatz	MVAG Konto	Bezeichnung	Inbetrieb-nahme	RND	ND	Buchwert 31.12.2020	Zugänge/ +	Abgänge/ Umbuchungen -	Wertaufholung+/ Wertminderung-	Abschreibung	Buchwert 31.12.2021
	1/0030001/01706	Grundstück Nr. 471/1, KG-Nr. 10135, landwirtschaftlich ger	01.01.1900			1.420,00	0,00	0,00	0,00	0,00	1.420,00
	1/0030001/01707	Grundstück Nr. 471/1, KG-Nr. 10135, landwirtschaftlich ger	01.01.1900			15.832,00	0,00	0,00	0,00	0,00	15.832,00
	1/0030001/01709	Grundstück Nr. 472, KG-Nr. 10135, landwirtschaftlich genu	01.01.1900			26.880,00	0,00	0,00	0,00	0,00	26.880,00
	1/0030001/01710	Grundstück Nr. 472, KG-Nr. 10135, landwirtschaftlich genu	01.01.1900			13.908,00	0,00	0,00	0,00	0,00	13.908,00
	1/0030001/01711	Grundstück Nr. 473, KG-Nr. 10135, landwirtschaftlich genu	01.01.1900			4.968,00	0,00	0,00	0,00	0,00	4.968,00
	1/0030001/01712	Grundstück Nr. 510, KG-Nr. 10135, landwirtschaftlich genu	01.01.1900			1.988,00	0,00	0,00	0,00	0,00	1.988,00
	1/0030001/01713	Grundstück Nr. 510, KG-Nr. 10135, landwirtschaftlich genu	01.01.1900			15.576,00	0,00	0,00	0,00	0,00	15.576,00
	1/0030001/01718	Grundstück Nr. 592, KG-Nr. 10135, landwirtschaftlich genu	01.01.1900			18.160,00	0,00	0,00	0,00	0,00	18.160,00
	1/0030001/01720	Grundstück Nr. 593, KG-Nr. 10135, landwirtschaftlich genu	01.01.1900			2.820,00	0,00	0,00	0,00	0,00	2.820,00
	1/0030001/01721	Grundstück Nr. 594, KG-Nr. 10135, landwirtschaftlich genu	01.01.1900			5.640,00	0,00	0,00	0,00	0,00	5.640,00
	1/0030001/01724	Grundstück Nr. 601, KG-Nr. 10135, landwirtschaftlich genu	01.01.1900			0,00	0,00	0,00	0,00	0,00	0,00
	1/0030001/01728	Grundstück Nr. 603, KG-Nr. 10135, landwirtschaftlich genu	01.01.1900			0,00	0,00	0,00	0,00	0,00	0,00
	1/0030001/01729	Grundstück Nr. 603, KG-Nr. 10135, landwirtschaftlich genu	01.01.1900			0,00	0,00	0,00	0,00	0,00	0,00
	1/0030001/01743	Grundstück Nr. 87, KG-Nr. 10135, landwirtschaftlich genutz	01.01.1900			1.296,00	0,00	0,00	0,00	0,00	1.296,00
	1/0030001/01745	Grundstück Nr. 91, KG-Nr. 10135, landwirtschaftlich genutz	01.01.1900			7.356,00	0,00	0,00	0,00	0,00	7.356,00
	1/0030001/01746	Grundstück Nr. 91, KG-Nr. 10135, landwirtschaftlich genutz	01.01.1900			320,00	0,00	0,00	0,00	0,00	320,00
	1/0030001/01755	Grundstück Nr. 121, KG-Nr. 10142, Gärten Gärten, Fläche:	01.01.1900			5.731,20	0,00	0,00	0,00	0,00	5.731,20
	1/0030001/01761	Grundstück Nr. 165, KG-Nr. 10142, Gärten Gärten, Fläche:	01.01.1900			8.107,20	0,00	0,00	0,00	0,00	8.107,20
	1/0030001/01767	Grundstück Nr. 200, KG-Nr. 10142, landwirtschaftlich genu	01.01.1900			28.304,00	0,00	0,00	0,00	0,00	28.304,00
	1/0030001/01784	Grundstück Nr. 289/1, KG-Nr. 10142, landwirtschaftlich ger	01.01.1900			37.760,00	0,00	0,00	0,00	0,00	37.760,00
	1/0030001/01785	Grundstück Nr. 289/1, KG-Nr. 10142, landwirtschaftlich ger	01.01.1900			1.672,00	0,00	0,00	0,00	0,00	1.672,00
	1/0030001/01790	Grundstück Nr. 306, KG-Nr. 10142, landwirtschaftlich genu	01.01.1900			3.260,00	0,00	0,00	0,00	0,00	3.260,00
	1/0030001/01791	Grundstück Nr. 306, KG-Nr. 10142, landwirtschaftlich genu	01.01.1900			4.908,00	0,00	0,00	0,00	0,00	4.908,00
	1/0030001/01793	Grundstück Nr. 314, KG-Nr. 10142, landwirtschaftlich genu	01.01.1900			25.356,00	0,00	0,00	0,00	0,00	25.356,00
	1/0030001/01794	Grundstück Nr. 315, KG-Nr. 10142, landwirtschaftlich genu	01.01.1900			35.740,00	0,00	0,00	0,00	0,00	35.740,00
	1/0030001/01795	Grundstück Nr. 316, KG-Nr. 10142, landwirtschaftlich genu	01.01.1900			11.496,00	0,00	0,00	0,00	0,00	11.496,00
	1/0030001/01796	Grundstück Nr. 317, KG-Nr. 10142, landwirtschaftlich genu	01.01.1900			21.132,00	0,00	0,00	0,00	0,00	21.132,00
	1/0030001/01797	Grundstück Nr. 318, KG-Nr. 10142, landwirtschaftlich genu	01.01.1900			17.300,00	0,00	0,00	0,00	0,00	17.300,00
	1/0030001/01798	Grundstück Nr. 318, KG-Nr. 10142, landwirtschaftlich genu	01.01.1900			773.452,00	0,00	0,00	0,00	0,00	773.452,00
	1/0030001/01799	Grundstück Nr. 319, KG-Nr. 10142, landwirtschaftlich genu	01.01.1900			18.212,00	0,00	0,00	0,00	0,00	18.212,00
	1/0030001/01801	Grundstück Nr. 320, KG-Nr. 10142, landwirtschaftlich genu	01.01.1900			6.132,00	0,00	0,00	0,00	0,00	6.132,00
	1/0030001/00776	Grundstück Nr. 162/1, KG-Nr. 10101, landwirtschaftlich ger	01.01.1900			145.236,00	0,00	0,00	0,00	0,00	145.236,00
	1/0030001/00781	Grundstück Nr. 167, KG-Nr. 10101, landwirtschaftlich genu	01.01.1900			3.748,50	0,00	0,00	0,00	0,00	3.748,50
	1/0030001/00785	Grundstück Nr. 174, KG-Nr. 10101, landwirtschaftlich genu	01.01.1900			6.195,00	0,00	0,00	0,00	0,00	6.195,00
	1/0030001/00789	Grundstück Nr. 193, KG-Nr. 10101, landwirtschaftlich genu	01.01.1900			14.276,50	0,00	0,00	0,00	0,00	14.276,50
	1/0030001/00790	Grundstück Nr. 196, KG-Nr. 10101, landwirtschaftlich genu	01.01.1900			15.095,50	0,00	0,00	0,00	0,00	15.095,50
	1/0030001/00794	Grundstück Nr. 2/5, KG-Nr. 10101, Gärten Gärten, Fläche:	01.01.1900			12.019,20	0,00	0,00	0,00	0,00	12.019,20
	1/0030001/00807	Grundstück Nr. 253, KG-Nr. 10101, landwirtschaftlich genu	01.01.1900			10.902,50	0,00	0,00	0,00	0,00	10.902,50
	1/0030001/00811	Grundstück Nr. 265, KG-Nr. 10101, landwirtschaftlich genu	01.01.1900			5.260,50	0,00	0,00	0,00	0,00	5.260,50

Ansatz	MVAG Konto	Bezeichnung	Inbetrieb-nahme	RND	ND	Buchwert 31.12.2020	Zugänge/ +	Abgänge/ Umbuchungen -	Wertaufholung+/ Wertminderung-	Abschreibung	Buchwert 31.12.2021
	1/0030001/00837	Grundstück Nr. 1062/7, KG-Nr. 10103, Gärten Gärten, Fläc	01.01.1900			0,00	0,00	0,00	0,00	0,00	0,00
	1/0030001/00858	Grundstück Nr. 1084/2, KG-Nr. 10103, landwirtschaftlich ge	01.01.1900			0,00	0,00	0,00	0,00	0,00	0,00
	1/0030001/00871	Grundstück Nr. 1109, KG-Nr. 10103, landwirtschaftlich gen	01.01.1900			6.972,00	0,00	0,00	0,00	0,00	6.972,00
	1/0030001/00872	Grundstück Nr. 1111, KG-Nr. 10103, landwirtschaftlich gen	01.01.1900			546,00	0,00	0,00	0,00	0,00	546,00
	1/0030001/00875	Grundstück Nr. 1114, KG-Nr. 10103, landwirtschaftlich gen	01.01.1900			23.005,50	0,00	0,00	0,00	0,00	23.005,50
	1/0030001/00893	Grundstück Nr. 1142, KG-Nr. 10103, landwirtschaftlich gen	01.01.1900			0,00	0,00	0,00	0,00	0,00	0,00
	1/0030001/00895	Grundstück Nr. 1144, KG-Nr. 10103, landwirtschaftlich gen	01.01.1900			7.658,00	0,00	0,00	0,00	0,00	7.658,00
	1/0030001/00902	Grundstück Nr. 1177, KG-Nr. 10103, landwirtschaftlich gen	01.01.1900			0,00	0,00	0,00	0,00	0,00	0,00
	1/0030001/00914	Grundstück Nr. 1224, KG-Nr. 10103, landwirtschaftlich gen	01.01.1900			864,50	0,00	0,00	0,00	0,00	864,50
	1/0030001/00916	Grundstück Nr. 1225, KG-Nr. 10103, landwirtschaftlich gen	01.01.1900			10.164,00	0,00	0,00	0,00	0,00	10.164,00
	1/0030001/00949	Grundstück Nr. 1334, KG-Nr. 10103, landwirtschaftlich gen	01.01.1900			10.563,00	0,00	0,00	0,00	0,00	10.563,00
	1/0030001/00950	Grundstück Nr. 1334, KG-Nr. 10103, landwirtschaftlich gen	01.01.1900			16.653,00	0,00	0,00	0,00	0,00	16.653,00
	1/0030001/00967	Grundstück Nr. 180/1, KG-Nr. 10103, Gärten Gärten, Fläch	01.01.1900			9.000,00	0,00	0,00	0,00	0,00	9.000,00
	1/0030001/00968	Grundstück Nr. 180/14, KG-Nr. 10103, Gärten Gärten, Fläc	01.01.1900			3.009,60	0,00	0,00	0,00	0,00	3.009,60
	1/0030001/00970	Grundstück Nr. 184, KG-Nr. 10103, landwirtschaftlich genu	01.01.1900			591,50	0,00	0,00	0,00	0,00	591,50
	1/0030001/00971	Grundstück Nr. 186, KG-Nr. 10103, landwirtschaftlich genu	01.01.1900			1.347,50	0,00	0,00	0,00	0,00	1.347,50
	1/0030001/00984	Grundstück Nr. 3/1, KG-Nr. 10103, landwirtschaftlich genut	01.01.1900			5.554,50	0,00	0,00	0,00	0,00	5.554,50
	1/0030001/00985	Grundstück Nr. 3/1, KG-Nr. 10103, Gärten Gärten, Fläche:	01.01.1900			907,20	0,00	0,00	0,00	0,00	907,20
	1/0030001/00989	Grundstück Nr. 4/1, KG-Nr. 10103, landwirtschaftlich genut	01.01.1900			13.041,00	0,00	0,00	0,00	0,00	13.041,00
	1/0030002/01008	Grundstück Nr. 681/2, KG-Nr. 10103, Wald Wälder, Fläche	01.01.1900			3.781,75	0,00	0,00	0,00	0,00	3.781,75
	1/0030002/01009	Grundstück Nr. 681/3, KG-Nr. 10103, Wald Wälder, Fläche	01.01.1900			2.588,25	0,00	0,00	0,00	0,00	2.588,25
	1/0030002/01012	Grundstück Nr. 682/4, KG-Nr. 10103, Wald Wälder, Fläche	01.01.1900			14.271,25	0,00	0,00	0,00	0,00	14.271,25
	1/0030002/01013	Grundstück Nr. 682/5, KG-Nr. 10103, Wald Wälder, Fläche	01.01.1900			10.059,00	0,00	0,00	0,00	0,00	10.059,00
	1/0030002/01015	Grundstück Nr. 682/6, KG-Nr. 10103, Wald Wälder, Fläche	01.01.1900			2.264,50	0,00	0,00	0,00	0,00	2.264,50
	1/0030002/01020	Grundstück Nr. 710, KG-Nr. 10103, Wald Wälder, Fläche: 5	01.01.1900			9.392,25	0,00	0,00	0,00	0,00	9.392,25
	1/0030002/01023	Grundstück Nr. 712/1, KG-Nr. 10103, Wald Wälder, Fläche	01.01.1900			799,75	0,00	0,00	0,00	0,00	799,75
	1/0030002/01028	Grundstück Nr. 791, KG-Nr. 10103, Wald Wälder, Fläche: 7	01.01.1900			13.896,75	0,00	0,00	0,00	0,00	13.896,75
	1/0030002/01030	Grundstück Nr. 793/1, KG-Nr. 10103, Wald Wälder, Fläche	01.01.1900			308,00	0,00	0,00	0,00	0,00	308,00
	1/0030002/01031	Grundstück Nr. 793/2, KG-Nr. 10103, Wald Wälder, Fläche	01.01.1900			13.678,00	0,00	0,00	0,00	0,00	13.678,00
	1/0030002/01032	Grundstück Nr. 794, KG-Nr. 10103, Wald Wälder, Fläche: 6	01.01.1900			10.587,50	0,00	0,00	0,00	0,00	10.587,50
	1/0030002/01034	Grundstück Nr. 795/2, KG-Nr. 10103, Wald Wälder, Fläche	01.01.1900			6.011,25	0,00	0,00	0,00	0,00	6.011,25
	1/0030002/01037	Grundstück Nr. 797, KG-Nr. 10103, Wald Wälder, Fläche: 3	01.01.1900			5.498,50	0,00	0,00	0,00	0,00	5.498,50
	1/0030002/01046	Grundstück Nr. 881/2, KG-Nr. 10103, Wald Wälder, Fläche	01.01.1900			2.927,75	0,00	0,00	0,00	0,00	2.927,75
	1/0030002/01051	Grundstück Nr. 885, KG-Nr. 10103, Wald Wälder, Fläche: 1	01.01.1900			27.912,50	0,00	0,00	0,00	0,00	27.912,50
	1/0030002/01052	Grundstück Nr. 889, KG-Nr. 10103, Wald Wälder, Fläche: 3	01.01.1900			528,50	0,00	0,00	0,00	0,00	528,50
	1/0030002/01053	Grundstück Nr. 890, KG-Nr. 10103, Wald Wälder, Fläche: 8	01.01.1900			150,50	0,00	0,00	0,00	0,00	150,50
	1/0030002/01054	Grundstück Nr. 900/1, KG-Nr. 10103, Wald Wälder, Fläche	01.01.1900			241,50	0,00	0,00	0,00	0,00	241,50
	1/0030002/01055	Grundstück Nr. 902, KG-Nr. 10103, Wald Wälder, Fläche: 5	01.01.1900			962,50	0,00	0,00	0,00	0,00	962,50
	1/0030002/01056	Grundstück Nr. 933, KG-Nr. 10103, Wald Wälder, Fläche: 7	01.01.1900			137.331,25	0,00	0,00	0,00	0,00	137.331,25

Ansatz	MVAG Konto	Bezeichnung	Inbetrieb-nahme	RND	ND	Buchwert 31.12.2020	Zugänge/ +	Abgänge/ Umbuchungen -	Wertaufholung+/ Wertminderung-	Abschreibung	Buchwert 31.12.2021
	1/0030002/01057	Grundstück Nr. 934, KG-Nr. 10103, Wald Wälder, Fläche: 4	01.01.1900			84.162,75	0,00	0,00	0,00	0,00	84.162,75
	1/0030002/01058	Grundstück Nr. 938/1, KG-Nr. 10103, Wald Wälder, Fläche	01.01.1900			834,75	0,00	0,00	0,00	0,00	834,75
	1/0030002/01087	Grundstück Nr. 392, KG-Nr. 10105, Wald Wälder, Fläche: 2	01.01.1900			481,25	0,00	0,00	0,00	0,00	481,25
	1/0030002/01118	Grundstück Nr. 68/3, KG-Nr. 10105, Wald Wälder, Fläche:	01.01.1900			59.416,00	0,00	0,00	0,00	0,00	59.416,00
	1/0030002/01120	Grundstück Nr. 69, KG-Nr. 10105, Wald Wälder, Fläche: 2.	01.01.1900			4.544,75	0,00	0,00	0,00	0,00	4.544,75
	1/0030002/01122	Grundstück Nr. 70/1, KG-Nr. 10105, Wald Wälder, Fläche:	01.01.1900			1.872,50	0,00	0,00	0,00	0,00	1.872,50
	1/0030002/01123	Grundstück Nr. 71, KG-Nr. 10105, Wald Wälder, Fläche: 82	01.01.1900			1.447,25	0,00	0,00	0,00	0,00	1.447,25
	1/0030002/01124	Grundstück Nr. 72, KG-Nr. 10105, Wald Wälder, Fläche: 17	01.01.1900			31.428,25	0,00	0,00	0,00	0,00	31.428,25
	1/0030002/01125	Grundstück Nr. 73, KG-Nr. 10105, Wald Wälder, Fläche: 86	01.01.1900			1.505,00	0,00	0,00	0,00	0,00	1.505,00
	1/0030002/01126	Grundstück Nr. 74/2, KG-Nr. 10105, Wald Wälder, Fläche:	01.01.1900			3.654,00	0,00	0,00	0,00	0,00	3.654,00
	1/0030002/01127	Grundstück Nr. 75, KG-Nr. 10105, Wald Wälder, Fläche: 12	01.01.1900			21.759,50	0,00	0,00	0,00	0,00	21.759,50
	1/0030002/01134	Grundstück Nr. 139, KG-Nr. 10110, Wald Wälder, Fläche: 2	01.01.1900			0,00	0,00	0,00	0,00	0,00	0,00
	1/0030002/01188	Grundstück Nr. 1317, KG-Nr. 10117, Wald Wälder, Fläche:	01.01.1900			2.216,00	0,00	0,00	0,00	0,00	2.216,00
	1/0030002/01194	Grundstück Nr. 1324, KG-Nr. 10117, Wald Wälder, Fläche:	01.01.1900			1.374,00	0,00	0,00	0,00	0,00	1.374,00
	1/0030002/01195	Grundstück Nr. 1325, KG-Nr. 10117, Wald Wälder, Fläche:	01.01.1900			1.496,00	0,00	0,00	0,00	0,00	1.496,00
	1/0030002/01197	Grundstück Nr. 1326, KG-Nr. 10117, Wald Wälder, Fläche:	01.01.1900			1.988,00	0,00	0,00	0,00	0,00	1.988,00
	1/0030002/01198	Grundstück Nr. 1327, KG-Nr. 10117, Wald Wälder, Fläche:	01.01.1900			2.380,00	0,00	0,00	0,00	0,00	2.380,00
	1/0030002/01200	Grundstück Nr. 1342/1, KG-Nr. 10117, Wald Wälder, Fläch	01.01.1900			118,00	0,00	0,00	0,00	0,00	118,00
	1/0030002/01211	Grundstück Nr. 1365/2, KG-Nr. 10117, Wald Wälder, Fläch	01.01.1900			586,00	0,00	0,00	0,00	0,00	586,00
	1/0030002/01214	Grundstück Nr. 1390, KG-Nr. 10117, Wald Wälder, Fläche:	01.01.1900			1.208,00	0,00	0,00	0,00	0,00	1.208,00
	1/0030002/01215	Grundstück Nr. 1439, KG-Nr. 10117, Wald Wälder, Fläche:	01.01.1900			18.218,00	0,00	0,00	0,00	0,00	18.218,00
	1/0030002/01217	Grundstück Nr. 1452/1, KG-Nr. 10117, Wald Wälder, Fläch	01.01.1900			14.692,00	0,00	0,00	0,00	0,00	14.692,00
	1/0030002/01220	Grundstück Nr. 1452/4, KG-Nr. 10117, Wald Wälder, Fläch	01.01.1900			3.170,00	0,00	0,00	0,00	0,00	3.170,00
	1/0030002/01226	Grundstück Nr. 1453/3, KG-Nr. 10117, Wald Wälder, Fläch	01.01.1900			9.710,00	0,00	0,00	0,00	0,00	9.710,00
	1/0030002/01230	Grundstück Nr. 1455, KG-Nr. 10117, Wald Wälder, Fläche:	01.01.1900			1.936,00	0,00	0,00	0,00	0,00	1.936,00
	1/0030002/01234	Grundstück Nr. 1464, KG-Nr. 10117, Wald Wälder, Fläche:	01.01.1900			3.464,00	0,00	0,00	0,00	0,00	3.464,00
	1/0030002/01236	Grundstück Nr. 1465, KG-Nr. 10117, Wald Wälder, Fläche:	01.01.1900			14.932,00	0,00	0,00	0,00	0,00	14.932,00
	1/0030002/01238	Grundstück Nr. 1467, KG-Nr. 10117, Wald Wälder, Fläche:	01.01.1900			1.750,00	0,00	0,00	0,00	0,00	1.750,00
	1/0030002/01239	Grundstück Nr. 1468, KG-Nr. 10117, Wald Wälder, Fläche:	01.01.1900			2.474,00	0,00	0,00	0,00	0,00	2.474,00
	1/0030002/01240	Grundstück Nr. 1490/3, KG-Nr. 10117, Wald Wälder, Fläch	01.01.1900			3.788,00	0,00	0,00	0,00	0,00	3.788,00
	1/0030002/01244	Grundstück Nr. 1533/1, KG-Nr. 10117, Wald Wälder, Fläch	01.01.1900			46.532,00	0,00	0,00	0,00	0,00	46.532,00
	1/0030002/01246	Grundstück Nr. 1534, KG-Nr. 10117, Wald Wälder, Fläche:	01.01.1900			1.670,00	0,00	0,00	0,00	0,00	1.670,00
	1/0030002/01247	Grundstück Nr. 1535, KG-Nr. 10117, Wald Wälder, Fläche:	01.01.1900			5.882,00	0,00	0,00	0,00	0,00	5.882,00
	1/0030002/01248	Grundstück Nr. 1546, KG-Nr. 10117, Wald Wälder, Fläche:	01.01.1900			3.216,00	0,00	0,00	0,00	0,00	3.216,00
	1/0030002/01251	Grundstück Nr. 1549, KG-Nr. 10117, Wald Wälder, Fläche:	01.01.1900			15.058,00	0,00	0,00	0,00	0,00	15.058,00
	1/0030002/01296	Grundstück Nr. 1617, KG-Nr. 10117, Wald Wälder, Fläche:	01.01.1900			0,00	0,00	0,00	0,00	0,00	0,00
	1/0030002/01313	Grundstück Nr. 1629/2, KG-Nr. 10117, Wald Wälder, Fläch	01.01.1900			0,00	0,00	0,00	0,00	0,00	0,00
	1/0030002/01318	Grundstück Nr. 1631/2, KG-Nr. 10117, Wald Wälder, Fläch	01.01.1900			0,00	0,00	0,00	0,00	0,00	0,00
	1/0030002/01347	Grundstück Nr. 1725, KG-Nr. 10117, Wald Wälder, Fläche:	01.01.1900			24.832,00	0,00	0,00	0,00	0,00	24.832,00

Ansatz	MVAG Konto	Bezeichnung	Inbetrieb-nahme	RND	ND	Buchwert 31.12.2020	Zugänge/ +	Abgänge/ Umbuchungen -	Wertaufholung+/ Wertminderung-	Abschreibung	Buchwert 31.12.2021
	1/0030002/01355	Grundstück Nr. 1746/1, KG-Nr. 10117, Wald Wälder, Fläch	01.01.1900			4.748,00	0,00	0,00	0,00	0,00	4.748,00
	1/0030002/01397	Grundstück Nr. 1874, KG-Nr. 10117, Wald Wälder, Fläche:	01.01.1900			0,00	0,00	0,00	0,00	0,00	0,00
	1/0030002/01399	Grundstück Nr. 1886, KG-Nr. 10117, Wald Wälder, Fläche:	01.01.1900			22.894,00	0,00	0,00	0,00	0,00	22.894,00
	1/0030002/01432	Grundstück Nr. 905, KG-Nr. 10117, Wald Wälder, Fläche: 5	01.01.1900			11.584,00	0,00	0,00	0,00	0,00	11.584,00
	1/0030002/01433	Grundstück Nr. 906, KG-Nr. 10117, Wald Wälder, Fläche: 5	01.01.1900			10.322,00	0,00	0,00	0,00	0,00	10.322,00
	1/0030002/01434	Grundstück Nr. 907/2, KG-Nr. 10117, Wald Wälder, Fläche	01.01.1900			4.614,00	0,00	0,00	0,00	0,00	4.614,00
	1/0030002/01437	Grundstück Nr. 996, KG-Nr. 10117, Wald Wälder, Fläche: 8	01.01.1900			1.668,00	0,00	0,00	0,00	0,00	1.668,00
	1/0030002/01438	Grundstück Nr. 997, KG-Nr. 10117, Wald Wälder, Fläche: 1	01.01.1900			3.806,00	0,00	0,00	0,00	0,00	3.806,00
	1/0030002/01439	Grundstück Nr. 998, KG-Nr. 10117, Wald Wälder, Fläche: 3	01.01.1900			65.430,00	0,00	0,00	0,00	0,00	65.430,00
	1/0030002/01441	Grundstück Nr. 999, KG-Nr. 10117, Wald Wälder, Fläche: 7	01.01.1900			148.908,00	0,00	0,00	0,00	0,00	148.908,00
	1/0030002/01522	Grundstück Nr. 318, KG-Nr. 10128, Wald Wälder, Fläche: 6	01.01.1900			1.218,00	0,00	0,00	0,00	0,00	1.218,00
	1/0030002/01531	Grundstück Nr. 329, KG-Nr. 10128, Wald Wälder, Fläche: 2	01.01.1900			4.412,00	0,00	0,00	0,00	0,00	4.412,00
	1/0030002/01533	Grundstück Nr. 331, KG-Nr. 10128, Wald Wälder, Fläche: 1	01.01.1900			2.298,00	0,00	0,00	0,00	0,00	2.298,00
	1/0030002/01554	Grundstück Nr. 405, KG-Nr. 10128, Wald Wälder, Fläche: 1	01.01.1900			29.586,00	0,00	0,00	0,00	0,00	29.586,00
	1/0030002/01616	Grundstück Nr. 709, KG-Nr. 10128, Wald Wälder, Fläche: 2	01.01.1900			5.566,00	0,00	0,00	0,00	0,00	5.566,00
	1/0030002/01617	Grundstück Nr. 720, KG-Nr. 10128, Wald Wälder, Fläche: 1	01.01.1900			2.892,00	0,00	0,00	0,00	0,00	2.892,00
	1/0030002/01619	Grundstück Nr. 729, KG-Nr. 10128, Wald Wälder, Fläche: 8	01.01.1900			1.632,00	0,00	0,00	0,00	0,00	1.632,00
	1/0030002/01692	Grundstück Nr. 46, KG-Nr. 10133, Wald Wälder, Fläche: 1	01.01.1900			21.384,00	0,00	0,00	0,00	0,00	21.384,00
	1/0030002/01696	Grundstück Nr. 49, KG-Nr. 10133, Wald Wälder, Fläche: 1.	01.01.1900			2.114,00	0,00	0,00	0,00	0,00	2.114,00
	1/0030002/01700	Grundstück Nr. 313/1, KG-Nr. 10135, Wald Wälder, Fläche	01.01.1900			694,00	0,00	0,00	0,00	0,00	694,00
	1/0030002/01701	Grundstück Nr. 449, KG-Nr. 10135, Wald Wälder, Fläche: 5	01.01.1900			1.064,00	0,00	0,00	0,00	0,00	1.064,00
	1/0030002/01702	Grundstück Nr. 450/1, KG-Nr. 10135, Wald Wälder, Fläche	01.01.1900			264.134,00	0,00	0,00	0,00	0,00	264.134,00
	1/0030002/01703	Grundstück Nr. 450/2, KG-Nr. 10135, Wald Wälder, Fläche	01.01.1900			458,00	0,00	0,00	0,00	0,00	458,00
	1/0030002/01705	Grundstück Nr. 47, KG-Nr. 10135, Wald Wälder, Fläche: 11	01.01.1900			23.630,00	0,00	0,00	0,00	0,00	23.630,00
	1/0030002/01708	Grundstück Nr. 471/2, KG-Nr. 10135, Wald Wälder, Fläche	01.01.1900			10.436,00	0,00	0,00	0,00	0,00	10.436,00
	1/0030002/01714	Grundstück Nr. 520, KG-Nr. 10135, Wald Wälder, Fläche: 1	01.01.1900			3.590,00	0,00	0,00	0,00	0,00	3.590,00
	1/0030002/01715	Grundstück Nr. 532/1, KG-Nr. 10135, Wald Wälder, Fläche	01.01.1900			2.266,00	0,00	0,00	0,00	0,00	2.266,00
	1/0030002/01716	Grundstück Nr. 532/2, KG-Nr. 10135, Wald Wälder, Fläche	01.01.1900			490,00	0,00	0,00	0,00	0,00	490,00
	1/0030002/01725	Grundstück Nr. 601, KG-Nr. 10135, Wald Wälder, Fläche: 1	01.01.1900			0,00	0,00	0,00	0,00	0,00	0,00
	1/0030002/01730	Grundstück Nr. 603, KG-Nr. 10135, Wald Wälder, Fläche: 1	01.01.1900			0,00	0,00	0,00	0,00	0,00	0,00
	1/0030002/01734	Grundstück Nr. 606, KG-Nr. 10135, Wald Wälder, Fläche: 4	01.01.1900			0,00	0,00	0,00	0,00	0,00	0,00
	1/0030002/01744	Grundstück Nr. 87, KG-Nr. 10135, Wald Wälder, Fläche: 25	01.01.1900			51.820,00	0,00	0,00	0,00	0,00	51.820,00
	1/0030002/01768	Grundstück Nr. 200, KG-Nr. 10142, Wald Wälder, Fläche: 6	01.01.1900			131.406,00	0,00	0,00	0,00	0,00	131.406,00
	1/0030002/01783	Grundstück Nr. 286, KG-Nr. 10142, Wald Wälder, Fläche: 1	01.01.1900			2.426,00	0,00	0,00	0,00	0,00	2.426,00
	1/0030002/01805	Grundstück Nr. 332, KG-Nr. 10142, Wald Wälder, Fläche: 5	01.01.1900			11.680,00	0,00	0,00	0,00	0,00	11.680,00
	1/0030002/01811	Grundstück Nr. 360, KG-Nr. 10142, Wald Wälder, Fläche: 1	01.01.1900			20.886,00	0,00	0,00	0,00	0,00	20.886,00
	1/0030002/00766	Grundstück Nr. 101, KG-Nr. 10101, Wald Wälder, Fläche: 1	01.01.1900			2.170,00	0,00	0,00	0,00	0,00	2.170,00
	1/0030002/00778	Grundstück Nr. 163, KG-Nr. 10101, Wald Wälder, Fläche: 2	01.01.1900			4.424,00	0,00	0,00	0,00	0,00	4.424,00
	1/0030002/00779	Grundstück Nr. 164, KG-Nr. 10101, Wald Wälder, Fläche: 3	01.01.1900			6.454,00	0,00	0,00	0,00	0,00	6.454,00

Ansatz	MVAG Konto	Bezeichnung	Inbetrieb-nahme	RND	ND	Buchwert 31.12.2020	Zugänge/ +	Abgänge/ Umbuchungen -	Wertaufholung+/ Wertminderung-	Abschreibung	Buchwert 31.12.2021
	1/0030002/00782	Grundstück Nr. 168, KG-Nr. 10101, Wald Wälder, Fläche: 1	01.01.1900			2.943,50	0,00	0,00	0,00	0,00	2.943,50
	1/0030002/00822	Grundstück Nr. 92, KG-Nr. 10101, Wald Wälder, Fläche: 66	01.01.1900			1.163,75	0,00	0,00	0,00	0,00	1.163,75
	1/0030002/00823	Grundstück Nr. 1000/10, KG-Nr. 10103, Wald Wälder, Fläc	01.01.1900			274,75	0,00	0,00	0,00	0,00	274,75
	1/0030002/00829	Grundstück Nr. 1000/3, KG-Nr. 10103, Wald Wälder, Fläch	01.01.1900			7.427,00	0,00	0,00	0,00	0,00	7.427,00
	1/0030002/00859	Grundstück Nr. 1084/2, KG-Nr. 10103, Wald Wälder, Fläch	01.01.1900			0,00	0,00	0,00	0,00	0,00	0,00
	1/0030002/00915	Grundstück Nr. 1224, KG-Nr. 10103, Wald Wälder, Fläche:	01.01.1900			28.885,50	0,00	0,00	0,00	0,00	28.885,50
	1/0030002/00917	Grundstück Nr. 1225, KG-Nr. 10103, Wald Wälder, Fläche:	01.01.1900			15.569,75	0,00	0,00	0,00	0,00	15.569,75
	1/0030002/00921	Grundstück Nr. 1235, KG-Nr. 10103, Wald Wälder, Fläche:	01.01.1900			15.020,25	0,00	0,00	0,00	0,00	15.020,25
	1/0030002/00940	Grundstück Nr. 1305, KG-Nr. 10103, Wald Wälder, Fläche:	01.01.1900			1.660,75	0,00	0,00	0,00	0,00	1.660,75
	1/0030002/00943	Grundstück Nr. 1323, KG-Nr. 10103, Wald Wälder, Fläche:	01.01.1900			60.060,00	0,00	0,00	0,00	0,00	60.060,00
	1/0030002/00952	Grundstück Nr. 1339, KG-Nr. 10103, Wald Wälder, Fläche:	01.01.1900			3.599,75	0,00	0,00	0,00	0,00	3.599,75
	1/0030002/00953	Grundstück Nr. 1340, KG-Nr. 10103, Wald Wälder, Fläche:	01.01.1900			12.300,75	0,00	0,00	0,00	0,00	12.300,75
	1/0030002/00955	Grundstück Nr. 1347, KG-Nr. 10103, Wald Wälder, Fläche:	01.01.1900			0,00	0,00	0,00	0,00	0,00	0,00
	1/0030002/00959	Grundstück Nr. 1354, KG-Nr. 10103, Wald Wälder, Fläche:	01.01.1900			3.624,25	0,00	0,00	0,00	0,00	3.624,25
	1/0030002/00969	Grundstück Nr. 183, KG-Nr. 10103, Wald Wälder, Fläche: 9	01.01.1900			169,75	0,00	0,00	0,00	0,00	169,75
	1/0030002/00972	Grundstück Nr. 196, KG-Nr. 10103, Wald Wälder, Fläche: 4	01.01.1900			845,25	0,00	0,00	0,00	0,00	845,25
	1/0030002/00973	Grundstück Nr. 197, KG-Nr. 10103, Wald Wälder, Fläche: 2	01.01.1900			402,50	0,00	0,00	0,00	0,00	402,50
	1/0030002/00987	Grundstück Nr. 3/2, KG-Nr. 10103, Wald Wälder, Fläche: 1	01.01.1900			182,00	0,00	0,00	0,00	0,00	182,00
	1025	**Technische Anlagen, Fahrzeuge und Maschinen**				**5.409,39**	**0,00**	**0,00**	**0,00**	**292,40**	**5.116,99**
	2/0270001/00001	E-Tankstelle	24.10.2019	17,5	20,0	5.409,39	0,00	0,00	0,00	292,40	5.116,99
	1311	**Investitionszuschüsse von Trägern öffentlichen Rechts**				**-1.166,67**	**0,00**	**0,00**	**0,00**	**-66,67**	**-1.100,00**
	2/0270001/00002	KT für E-Tankstelle Gde-Amt	01.01.2020	16,5	18,5	-1.166,67	0,00	0,00	0,00	-66,67	-1.100,00
850000	**Betriebe der Wasserversorung**					**1.225.149,71**	**28.814,23**	**8.893,96**	**0,00**	**87.456,05**	**1.157.613,93**
	1021	**Grundstücke, Grundstückseinrichtungen und Infrastruktur**				**59.949,85**	**0,00**	**0,00**	**0,00**	**0,00**	**59.949,85**
	1/0020001/01092	Grundstück Nr. 412, KG-Nr. 10105, Bauflächen Gebäude, F	01.01.1900			496,00	0,00	0,00	0,00	0,00	496,00
	1/0020001/01345	Grundstück Nr. 1725, KG-Nr. 10117, Bauflächen Gebäude,	01.01.1900			570,00	0,00	0,00	0,00	0,00	570,00
	1/0020001/01346	Grundstück Nr. 1725, KG-Nr. 10117, Bauflächen Gebäuder	01.01.1900			646,00	0,00	0,00	0,00	0,00	646,00
	1/0020001/01694	Grundstück Nr. 46, KG-Nr. 10133, Bauflächen Gebäude, Fl	01.01.1900			624,00	0,00	0,00	0,00	0,00	624,00
	1/0020001/00929	Grundstück Nr. 1274, KG-Nr. 10103, Bauflächen Gebäude,	01.01.1900			216,00	0,00	0,00	0,00	0,00	216,00
	1/0020002/01094	Grundstück Nr. 412, KG-Nr. 10105, Sonstige Betriebsfläche	01.01.1900			18.592,00	0,00	0,00	0,00	0,00	18.592,00
	1/0020002/01693	Grundstück Nr. 46, KG-Nr. 10133, Sonstige Betriebsflächer	01.01.1900			25.472,00	0,00	0,00	0,00	0,00	25.472,00
	1/0020002/00816	Grundstück Nr. 29/2, KG-Nr. 10101, Sonstige Betriebsfläch	01.01.1900			3.680,00	0,00	0,00	0,00	0,00	3.680,00
	1/0030001/00930	Grundstück Nr. 1274, KG-Nr. 10103, Gärten Gärten, Fläche	01.01.1900			2.361,60	0,00	0,00	0,00	0,00	2.361,60
	1/0030002/01093	Grundstück Nr. 412, KG-Nr. 10105, Wald Wälder, Fläche: 4	01.01.1900			7.292,25	0,00	0,00	0,00	0,00	7.292,25
	1022	**Gebäude und Bauten**				**4.027,78**	**0,00**	**0,00**	**0,00**	**277,78**	**3.750,00**
	2/0120001/01909	Photovoltaikanlage Brunnenfeld Buttendorf	28.10.2020	13,5	15,0	4.027,78	0,00	0,00	0,00	277,78	3.750,00

Ansatz	MVAG Konto	Bezeichnung	Inbetrieb-nahme	RND	ND	Buchwert 31.12.2020	Zugänge/ +	Abgänge/ Umbuchungen -	Wertaufholung+/ Wertminderung-	Abschreibung	Buchwert 31.12.2021
	1023	**Wasser- und Abwasserbauten und -anlagen**				**1.403.571,77**	**28.814,23**	**0,00**	**0,00**	**93.019,98**	**1.339.366,02**
	3/0060001/01838	Brunnenhaus (Gebäude)	01.01.2010	38,0	50,0	24.433,13	0,00	0,00	0,00	626,49	23.806,64
	3/0460001/01957	Drucksteigerungsanlage (Kugler)	31.12.2009	20,5	33,0	14.922,02	0,00	0,00	0,00	694,05	14.227,97
	3/0460001/01959	Neumeister WVA Bohrbrunnen II	29.04.2014	25,0	33,0	3.325,74	0,00	0,00	0,00	127,91	3.197,83
	3/0460001/01960	Neumeister WVA Bohrbrunnen I	29.04.2014	25,0	33,0	4.265,90	0,00	0,00	0,00	164,07	4.101,83
	3/0460001/01961	Großzähler	16.06.2014	25,0	33,0	5.724,92	0,00	0,00	0,00	220,19	5.504,73
	3/0460001/01963	Bauabschnitt Sachsendorf/Buttendorf	23.12.2014	25,5	33,0	130.995,08	0,00	0,00	0,00	4.943,21	126.051,87
	3/0460001/01964	Kühnring Siedlung	08.11.2010	21,5	33,0	18.784,13	0,00	0,00	0,00	834,85	17.949,28
	3/0460001/01965	BA Matzelsdorf/Amelsdorf	24.10.2017	28,5	33,0	314.470,54	0,00	0,00	0,00	10.660,02	303.810,52
	3/0460001/01968	Xylem, HB Kühnring Pumpe	31.12.2014	25,5	33,0	3.056,88	0,00	0,00	0,00	115,35	2.941,53
	3/0460001/02013	WVA Brunnen II	01.01.1900	0,0	25,0	0,00	0,00	0,00	0,00	0,00	0,00
	3/0460001/02014	WVA Brunnen III + IV Buttendorf	31.07.2007	10,5	25,0	4.592,40	0,00	0,00	0,00	399,34	4.193,06
	3/0460001/02015	WVA Hochbehälter Kühnring	01.01.1900	0,0	25,0	0,00	0,00	0,00	0,00	0,00	0,00
	3/0460001/02019	Brunnen II Kühnring	03.09.2002	5,5	25,0	7.492,26	0,00	0,00	0,00	1.152,66	6.339,60
	3/0460001/02020	WVA Burgschl. Schiebergruppen	07.07.2014	17,5	25,0	12.225,90	1.112,86	0,00	0,00	721,01	12.617,75
	3/0460001/02028	WVA Hochbehälter Sachsendorf	14.08.2001	4,5	25,0	296,26	0,00	0,00	0,00	53,87	242,39
	3/0460001/03094	Brunnenbohrversuch 2021 (hinter HB Sachsendorf)	11.05.2021	32,0	33,0	0,00	3.038,00	0,00	0,00	92,06	2.945,94
	3/0460002/01958	Drucksteigerung Elektronik	01.02.2010	1,0	13,0	2.023,85	0,00	0,00	0,00	1.011,93	1.011,92
	3/0460002/01967	Steuerung HB Sachsendorf	30.06.2015	6,0	13,0	7.512,22	0,00	0,00	0,00	1.073,17	6.439,05
	3/0460003/02016	WVA 04 Hdf, Rpölla + Sonndorf	01.01.1900	0,0	25,0	0,00	0,00	0,00	0,00	0,00	0,00
	3/0460003/02017	WVA 05 Ltg. Rpölla-Kühnring	01.01.1900	0,0	25,0	1,00	0,00	0,00	0,00	0,00	1,00
	3/0460003/02018	WVA 06 HB Sachsendorf + Druckst.	31.07.2002	5,5	25,0	21.356,28	0,00	0,00	0,00	3.285,58	18.070,70
	3/0460003/02021	WVA Siedlungs-Erweiterungen	01.01.1992	0,0	25,0	0,00	0,00	0,00	0,00	0,00	0,00
	3/0460003/02022	WVA Siedl. Erweiterung 1997	29.04.1997	0,0	25,0	21,28	0,00	0,00	0,00	21,28	0,00
	3/0460003/02023	WVA Siedl.Erw. Rpölla Sulzbach	31.12.1997	0,5	25,0	1.354,93	0,00	0,00	0,00	903,29	451,64
	3/0460003/02024	WVA Kühnring im Zuge Kanalbau	25.05.1998	1,0	25,0	19.586,84	0,00	0,00	0,00	9.793,42	9.793,42
	3/0460003/02025	WVA Siedl. Erweiterungen 1998	02.02.1998	1,0	25,0	1.270,81	0,00	0,00	0,00	635,41	635,40
	3/0460003/02026	WVA Siedl. Erweiterungen 1999	19.01.1999	2,0	25,0	1.194,88	0,00	0,00	0,00	398,29	796,59
	3/0460003/02027	WVA Siedlungserweiterung 2000	11.01.2000	3,0	25,0	2.576,94	0,00	0,00	0,00	644,24	1.932,70
	3/0460003/02029	WVA 06 + 11 Kühnring	29.07.2011	14,5	25,0	22.873,24	0,00	0,00	0,00	1.475,69	21.397,55
	3/0460003/02030	WVA BB Rpölla Pernerstorfer	04.12.2001	4,5	25,0	2.144,74	0,00	0,00	0,00	389,95	1.754,79
	3/0460003/02031	WVA Siedlungserweiterungen	10.03.2014	17,0	25,0	13.241,43	0,00	0,00	0,00	735,64	12.505,79
	3/0460003/02032	WVA BA/07	31.12.2004	7,5	25,0	92.592,50	0,00	0,00	0,00	10.893,24	81.699,26
	3/0460003/02033	WVA Erw. BurgWittmann 2003	29.09.2003	6,5	25,0	3.003,97	0,00	0,00	0,00	400,53	2.603,44
	3/0460003/02034	WVA Erw. Buttendorf-Sachsendorf	01.02.2013	16,0	25,0	131.916,89	0,00	0,00	0,00	7.759,82	124.157,07
	3/0460003/02035	WVA Erweiterung Siedl. Nord + Zog	18.12.2013	16,5	25,0	9.787,49	0,00	0,00	0,00	559,29	9.228,20
	3/0460003/02036	WVA-Erneuerung Sonndorf 2006	21.09.2006	9,5	25,0	1.947,70	0,00	0,00	0,00	185,50	1.762,20
	3/0460003/02037	WVA 12 Amelsdorf/Matzelsdorf	12.02.2014	17,0	25,0	201.981,70	0,00	0,00	0,00	11.221,21	190.760,49
	3/0460003/02060	WVA Anschluss Maissau	01.01.2015	18,0	25,0	238.377,19	0,00	0,00	0,00	12.546,17	225.831,02

Ansatz	MVAG Konto	Bezeichnung	Inbetrieb-nahme	RND	ND	Buchwert 31.12.2020	Zugänge/ +	Abgänge/ Umbuchungen -	Wertaufholung+/ Wertminderung-	Abschreibung	Buchwert 31.12.2021
	3/0460003/02063	WVA Umverlegung Rpölla 2017	28.04.2017	20,0	25,0	9.788,89	0,00	0,00	0,00	466,14	9.322,75
	3/0460003/02065	WVA Anschluss Pferdehof Pfaller	24.11.2017	28,5	33,0	2.589,96	0,00	0,00	0,00	87,80	2.502,16
	3/0460003/03118	WVA Siedlungserweiterungen 2019	24.10.2019	30,5	33,0	890,52	0,00	0,00	0,00	28,27	862,25
	3/0460003/03119	WVA Siedlungserweiterungen 2020	28.01.2020	31,0	33,0	11.827,59	0,00	0,00	0,00	369,61	11.457,98
	3/0460003/03123	WVA Siedlungserweiterungen 2021	20.07.2021	32,5	33,0	0,00	24.663,37	0,00	0,00	373,69	24.289,68
	5/0460002/01966	WVA Steuerung	13.09.2016	7,5	13,0	59.123,77	0,00	0,00	0,00	6.955,74	52.168,03
	1025	**Technische Anlagen, Fahrzeuge und Maschinen**				**20.548,95**	**0,00**	**0,00**	**0,00**	**5.005,07**	**15.543,88**
	3/0460001/01962	Brunnenpumpe	29.04.2014	25,0	33,0	4.045,24	0,00	0,00	0,00	155,59	3.889,65
	5/0190003/00001	Pumpen HB Sachsendorf- Drucksteigerung	26.09.2019	7,5	10,0	4.443,92	0,00	0,00	0,00	522,81	3.921,11
	5/0240001/02072	WVA Metallsuchgerät	02.08.2000	0,0	10,0	0,00	0,00	0,00	0,00	0,00	0,00
	5/0240001/02089	WVA Leckortungsgerät	31.12.2018	1,5	5,0	628,29	0,00	0,00	0,00	251,32	376,97
	5/0460001/02074	WVA HB Großwasserzähler	16.06.2014	2,0	10,0	2.202,00	0,00	0,00	0,00	734,00	1.468,00
	5/0460001/02078	WVA Druckst. Amelsdorf Pumpe	12.05.2006	0,0	10,0	0,00	0,00	0,00	0,00	0,00	0,00
	5/0460001/02079	HB Kühnring Pumpe 2006+2012	23.12.2014	2,5	10,0	3.605,12	0,00	0,00	0,00	1.030,03	2.575,09
	5/0460002/02069	WVA Brunnen Buttendorf Pumpe	29.04.2014	2,0	10,0	690,16	0,00	0,00	0,00	230,05	460,11
	5/0460002/02070	WVA HB Sachsendorf Unterwasserpumpe	23.12.1997	0,0	10,0	0,00	0,00	0,00	0,00	0,00	0,00
	5/0460002/02071	WVA Pumpe für Brunnen Buttendorf	18.07.2000	0,0	10,0	0,00	0,00	0,00	0,00	0,00	0,00
	5/0460002/02073	WVA Pumpen/Brunnen	20.10.2011	0,0	10,0	179,31	0,00	0,00	0,00	179,31	0,00
	5/0460002/02075	WVA Pumpe Brunnen II	27.04.2004	0,0	10,0	0,00	0,00	0,00	0,00	0,00	0,00
	5/0460002/02076	WVA Pumpe Brunnen 3	14.05.2004	0,0	10,0	0,00	0,00	0,00	0,00	0,00	0,00
	5/0460002/02077	WVA Aggregat Drucksteiger. Amelsdorf	09.09.2005	0,0	10,0	0,00	0,00	0,00	0,00	0,00	0,00
	5/0460002/02081	WVA Drucksteigerung Matzelsdorf	26.03.2010	0,0	10,0	0,00	0,00	0,00	0,00	0,00	0,00
	5/0460002/02087	WVA Schieberdrehmaschine	30.11.2005	0,0	10,0	0,00	0,00	0,00	0,00	0,00	0,00
	5/0460004/02080	WVA-UV-Anlage Brunnen Buttendorf	18.12.2013	1,5	10,0	4.754,91	0,00	0,00	0,00	1.901,96	2.852,95
	1311	**Investitionszuschüsse von Trägern öffentlichen Rechts**				**-158.847,99**	**0,00**	**51,00**	**0,00**	**-6.715,49**	**-152.183,50**
	3/0460001/03090	KT Bauabschnitt Sachsendorf/Buttendorf	30.06.2010	25,5	33,0	-5.161,87	0,00	0,00	0,00	-194,79	-4.967,08
	3/0460001/03091	KT Kühnring Siedlung	31.12.2010	21,5	33,0	-3.757,03	0,00	0,00	0,00	-166,98	-3.590,05
	3/0460001/03092	KT BA Matzelsdorf/Amelsdorf	13.01.2017	28,5	33,0	-5.812,39	0,00	0,00	0,00	-197,03	-5.615,36
	3/0460003/03095	Finanzierungszuschuss WVA BA 06 Sachsendorf	30.09.1999	11,5	33,0	-8.224,15	0,00	0,00	0,00	-657,93	-7.566,22
	3/0460003/03096	Finanzierungszuschuss WVA BA 07 Kühnring	31.12.2003	15,5	33,0	-23.154,32	0,00	0,00	0,00	-1.403,29	-21.751,03
	3/0460003/03097	Finanzierungszuschuss WVA BA 08 Burgschleinitz	30.06.2010	22,0	33,0	-9.672,45	0,00	0,00	0,00	-420,54	-9.251,91
	3/0460003/03098	Finanzierungszuschuss WVA BA 12 Ortsnetz Matzelsdorf u	30.06.2015	27,0	33,0	-96.721,65	0,00	51,00	0,00	-3.456,17	-93.316,48
	3/0460003/03099	Finanzierungszuschuss WVA BA 13 Zuleitung EVN-Wasse	30.06.2016	28,0	33,0	-6.344,13	0,00	0,00	0,00	-218,76	-6.125,37
	1313	**Investitionszuschüsse von übrigen**				**-104.100,65**	**0,00**	**8.842,96**	**0,00**	**-4.131,29**	**-108.812,32**
	3/0460003/03107	Wassereinmündungsabgaben 2008	01.01.2008	20,0	33,0	-5.668,12	0,00	0,00	0,00	-269,91	-5.398,21
	3/0460003/03108	Wassereinmündungsabgaben 2009	01.01.2009	21,0	33,0	-3.359,99	0,00	0,00	0,00	-152,73	-3.207,26
	3/0460003/03109	Wassereinmündungsabgaben 2010	01.01.2010	22,0	33,0	-12.754,76	0,00	0,00	0,00	-554,55	-12.200,21

Ansatz	MVAG Konto	Bezeichnung	Inbetrieb-nahme	RND	ND	Buchwert 31.12.2020	Zugänge/ +	Abgänge/ Umbuchungen -	Wertaufholung+/ Wertminderung-	Abschreibung	Buchwert 31.12.2021
	3/0460003/03110	Wassereinmündungsabgaben 2011	01.01.2011	23,0	33,0	-7.823,64	0,00	0,00	0,00	-325,99	-7.497,65
	3/0460003/03111	Wassereinmündungsabgaben 2012	01.01.2012	24,0	33,0	-7.501,21	0,00	0,00	0,00	-300,05	-7.201,16
	3/0460003/03112	Wassereinmündungsabgaben 2013	01.01.2013	25,0	33,0	-4.686,19	0,00	0,00	0,00	-180,24	-4.505,95
	3/0460003/03113	Wassereinmündungsabgaben 2014	01.01.2014	26,0	33,0	-8.763,47	0,00	0,00	0,00	-324,57	-8.438,90
	3/0460003/03114	Wassereinmündungsabgaben 2015	01.01.2015	27,0	33,0	-9.345,25	0,00	0,00	0,00	-333,76	-9.011,49
	3/0460003/03115	Wassereinmündungsabgaben 2016	01.01.2016	28,0	33,0	-9.748,56	0,00	0,00	0,00	-336,16	-9.412,40
	3/0460003/03116	Wassereinmündungsabgaben 2017	01.01.2017	29,0	33,0	-3.185,50	0,00	0,00	0,00	-106,18	-3.079,32
	3/0460003/03117	Wassereinmündungsabgaben 2018	01.01.2018	30,0	33,0	-5.817,00	0,00	0,00	0,00	-187,65	-5.629,35
	3/0460003/03120	Wasseranschluss-/ergänzungsabgaben 2019	31.12.2019	30,5	33,0	-8.748,27	0,00	0,00	0,00	-277,72	-8.470,55
	3/0460003/03121	Wasseranschluss/Ergänzungsabgaben 2020	28.07.2020	31,5	33,0	-16.698,69	0,00	0,00	0,00	-513,81	-16.184,88
	3/0460003/03122	Wassereinmündungsabgaben 2021	01.01.2021	32,0	33,0	0,00	0,00	8.842,96	0,00	-267,97	-8.574,99
851000	**Betriebe der Abwasserbeseitigung**					**4.002.892,60**	**356.313,24**	**41.480,28**	**0,00**	**200.258,39**	**4.117.467,17**
	1021	**Grundstücke, Grundstückseinrichtungen und Infrastruktur**				**168.124,50**	**0,00**	**0,00**	**0,00**	**0,00**	**168.124,50**
	1/0010002/00828	Grundstück Nr. 1000/2, KG-Nr. 10103, Rechtlich, Burgschle	01.01.1900			0,00	0,00	0,00	0,00	0,00	0,00
	1/0020001/00792	Grundstück Nr. 2/4, KG-Nr. 10101, Bauflächen Gebäude, F	01.01.1900			320,00	0,00	0,00	0,00	0,00	320,00
	1/0020001/00824	Grundstück Nr. 1000/2, KG-Nr. 10103, Bauflächen Gebäud	01.01.1900			1.278,00	0,00	0,00	0,00	0,00	1.278,00
	1/0020001/00830	Grundstück Nr. 1000/5, KG-Nr. 10103, Bauflächen Gebäud	01.01.1900			126,00	0,00	0,00	0,00	0,00	126,00
	1/0020002/00827	Grundstück Nr. 1000/2, KG-Nr. 10103, Sonstige, Burgschle	01.01.1900			99.360,00	0,00	0,00	0,00	0,00	99.360,00
	1/0020004/00826	Grundstück Nr. 1000/2, KG-Nr. 10103, Sonstige, Burgschle	01.01.1900			14.954,40	0,00	0,00	0,00	0,00	14.954,40
	1/0030001/00793	Grundstück Nr. 2/4, KG-Nr. 10101, Gärten Gärten, Fläche:	01.01.1900			8.857,60	0,00	0,00	0,00	0,00	8.857,60
	1/0030002/00825	Grundstück Nr. 1000/2, KG-Nr. 10103, Wald, Burgschleinitz	01.01.1900			43.228,50	0,00	0,00	0,00	0,00	43.228,50
	1023	**Wasser- und Abwasserbauten und -anlagen**				**6.231.165,70**	**356.313,24**	**0,00**	**0,00**	**270.628,67**	**6.316.850,27**
	3/0450001/02038	ABA 01 Burgschleinitz Baul. 1+2	01.01.1990	8,0	40,0	219.496,25	0,00	0,00	0,00	24.388,47	195.107,78
	3/0450001/02039	ABA Burgschleinitz Klärteiche	14.11.2011	29,5	40,0	154.683,39	0,00	0,00	0,00	5.071,59	149.611,80
	3/0450001/02040	ABA 03 Burgschleinitz Baul. 1+2	30.06.1997	15,0	40,0	271.283,97	0,00	0,00	0,00	16.955,25	254.328,72
	3/0450001/02041	ABA 04 Zogelsdorf	23.07.1998	16,5	40,0	311.540,41	0,00	0,00	0,00	17.802,31	293.738,10
	3/0450001/02042	ABA 05 Kühnring	28.12.2006	24,5	40,0	624.715,70	0,00	0,00	0,00	24.498,65	600.217,05
	3/0450001/02043	ABA 05 Kühnring	30.12.2003	21,5	40,0	19.389,94	0,00	0,00	0,00	861,78	18.528,16
	3/0450001/02044	ABA Siedlung Kirchenheide Burg	02.02.1998	1,0	25,0	12.875,67	0,00	0,00	0,00	6.437,84	6.437,83
	3/0450001/02045	ABA Burgschleinitz Kirchenheide	14.11.2001	19,5	40,0	2.780,97	0,00	0,00	0,00	135,66	2.645,31
	3/0450001/02046	ABA Siedl. Burgschleinitz	14.08.2012	30,5	40,0	17.048,81	0,00	0,00	0,00	541,23	16.507,58
	3/0450001/02047	ABA RWK Klein-Sl. + BB Burgschleinitz	13.06.2008	26,0	40,0	43.693,96	0,00	0,00	0,00	1.618,29	42.075,67
	3/0450001/02048	Regenwasserkanal Buttendorf	02.11.2000	18,5	40,0	3.247,59	0,00	0,00	0,00	166,54	3.081,05
	3/0450001/02050	ABA Erw. Buttendorf Siedlung	27.12.2002	20,5	40,0	8.627,52	0,00	0,00	0,00	401,28	8.226,24
	3/0450001/02051	Siedlungserweiterung ABA 2005	22.04.2005	23,0	40,0	3.590,20	0,00	0,00	0,00	149,59	3.440,61
	3/0450001/02052	ABA 07 Reinprechtspölla	30.06.2014	32,0	40,0	877.875,47	0,00	0,00	0,00	26.602,29	851.273,18
	3/0450001/02053	ABA 08 Siedlung Rpölla	31.03.2005	23,0	40,0	66.086,06	0,00	0,00	0,00	2.753,59	63.332,47

Ansatz	MVAG Konto	Bezeichnung	Inbetrieb-nahme	RND	ND	Buchwert 31.12.2020	Zugänge/ +	Abgänge/ Umbuchungen -	Wertaufholung+/ Wertminderung-	Abschreibung	Buchwert 31.12.2021
	3/0450001/02054	ABA 09 Siedlung Nord Burgschleinitz	02.07.2013	31,5	40,0	255.127,44	0,00	0,00	0,00	7.850,08	247.277,36
	3/0450001/02055	ABA10 Sachsendorf-Buttendorf	31.12.2011	14,5	25,0	883.190,35	0,00	0,00	0,00	56.980,02	826.210,33
	3/0450001/02056	ABA-Siedlung Zogelsdorf	15.02.2013	16,0	25,0	21.761,52	0,00	0,00	0,00	1.280,09	20.481,43
	3/0450001/02057	ABA 11 Siedlungserweiterung Kühnring	23.08.2011	29,5	40,0	128.296,73	0,00	0,00	0,00	4.206,45	124.090,28
	3/0450001/02058	Regenwasserkanal Rpöll+Kühnring	06.10.2014	32,5	40,0	22.990,31	0,00	0,00	0,00	686,28	22.304,03
	3/0450001/02059	ABA/12 Amelsdorf+Matzelsdorf	31.12.2014	32,5	40,0	1.456.258,22	0,00	0,00	0,00	43.470,39	1.412.787,83
	3/0450001/02061	ABA Anschluss Josephbrotmanufaktur	01.01.2016	34,0	40,0	9.552,26	0,00	0,00	0,00	272,92	9.279,34
	3/0450001/02062	Anschluss Kläranlage Burgschleinitz	31.12.2021	49,5	50,0	701.432,17	204.323,01	0,00	0,00	9.807,09	895.948,09
	3/0450001/02064	ABA Anschluss Pferdehof Pfaller	06.11.2017	45,5	50,0	3.319,75	0,00	0,00	0,00	71,39	3.248,36
	3/0450001/02066	ABA 02 Kläranlage Betriebsgebäude	01.01.1900	0,0	25,0	0,00	0,00	0,00	0,00	0,00	0,00
	3/0450001/03133	Siedlungserweiterungen 2019	24.10.2019	47,5	50,0	2.644,81	0,00	0,00	0,00	54,53	2.590,28
	3/0450001/03137	ABA Siedlungserweiterungen 2020	03.06.2020	48,0	50,0	33.530,33	0,00	0,00	0,00	684,29	32.846,04
	3/0450001/03141	ABA BA 15 Siedlungserweiterungen 2021	09.02.2021	49,0	50,0	0,00	72.107,20	0,00	0,00	1.442,14	70.665,06
	3/0450002/01924	Elektrische Leitungen Kanal	22.11.2016	7,5	13,0	69.584,44	0,00	0,00	0,00	8.186,40	61.398,04
	3/0450003/01922	Neuer Steg Kläranlage	25.11.2010	13,5	25,0	1.244,10	0,00	0,00	0,00	85,80	1.158,30
	3/0450004/01916	Belüfter Klärteiche	14.11.2011	2,5	13,0	1.165,01	0,00	0,00	0,00	332,86	832,15
	3/0450004/01917	Maschinelle Ausrüstung, Anschluss KA an Frauendorf	14.06.2021	12,0	13,0	0,00	79.883,03	0,00	0,00	6.144,85	73.738,18
	5/0450006/01923	Steuerung Pumpwerke	30.06.2014	5,0	13,0	4.132,35	0,00	0,00	0,00	688,73	3.443,62
	1025	**Technische Anlagen, Fahrzeuge und Maschinen**				**54.825,91**	**0,00**	**0,00**	**0,00**	**4.191,50**	**50.634,41**
	3/0450005/01921	Pumpwerke	28.12.2016	19,5	25,0	48.606,07	0,00	0,00	0,00	2.371,03	46.235,04
	3/0450006/01918	Pumpwerke	14.03.2012	3,0	13,0	3.020,38	0,00	0,00	0,00	755,10	2.265,28
	5/0240001/02088	Kläranlage Mobiles Labor	02.11.2000	0,0	10,0	0,00	0,00	0,00	0,00	0,00	0,00
	5/0240001/02090	Kärcher	15.06.2018	6,0	10,0	833,00	0,00	0,00	0,00	119,00	714,00
	5/0450002/02082	ABA 02 Kläranlage masch. Ausrüstung	25.10.2013	4,5	10,0	0,64	0,00	0,00	0,00	0,12	0,52
	5/0450002/02083	ABA Kläranlage Drehkolbengebläse	16.04.2008	0,0	10,0	0,00	0,00	0,00	0,00	0,00	0,00
	5/0450002/02084	Kläranlage Burgschleinitz BSB Messgerät	23.03.1998	0,0	10,0	0,00	0,00	0,00	0,00	0,00	0,00
	5/0450002/02085	ABA Kläranlage zentrale Steuerung	14.03.2012	3,0	10,0	0,58	0,00	0,00	0,00	0,15	0,43
	5/0450006/02086	PW Buttendorf, Rpölla, Kühnring	31.10.2013	1,5	10,0	2.365,24	0,00	0,00	0,00	946,10	1.419,14
	1311	**Investitionszuschüsse von Trägern öffentlichen Rechts**				**-1.963.398,21**	**0,00**	**29.734,00**	**0,00**	**-62.937,93**	**-1.930.194,28**
	3/0450001/03093	Finanzierungszuschuss ABA BA 04	31.12.1995	24,5	50,0	-192.275,44	0,00	0,00	0,00	-7.540,21	-184.735,23
	3/0450001/03094	Finanzierungszuschuss ABA BA 05	31.12.1999	28,5	50,0	-318.840,28	0,00	0,00	0,00	-10.808,15	-308.032,13
	3/0450001/03101	Finanzierungszuschuss ABA BA 06 Kirchenheide Burgschl	30.06.2003	32,0	50,0	-33.599,74	0,00	0,00	0,00	-1.018,17	-32.581,57
	3/0450001/03102	Finanzierungszuschuss ABA BA 07 Reinprechtspölla-Harm	30.06.2002	31,0	50,0	-318.760,65	0,00	0,00	0,00	-9.961,27	-308.799,38
	3/0450001/03103	Finanzierungszuschuss ABA BA 08 Siedlung Reinprechtsp	31.03.2005	34,0	50,0	-15.336,30	0,00	0,00	0,00	-438,18	-14.898,12
	3/0450001/03104	Finanzierungszuschuss ABA BA 09 Burgschleinitz Siedlung	30.06.2005	34,0	50,0	-27.057,58	0,00	0,00	0,00	-773,07	-26.284,51
	3/0450001/03105	Finanzierungszuschuss ABA BA 10 Sachsendorf-Buttendo	31.12.2009	38,5	50,0	-267.188,10	0,00	0,00	0,00	-6.764,26	-260.423,84
	3/0450001/03106	Finanzierungszuschuss ABA BA 12 Amelsdorf-Matzelsdorf	30.06.2015	44,0	50,0	-98.155,85	0,00	0,00	0,00	-2.181,24	-95.974,61
	3/0450001/03130	KT ABA 09 Siedlung Nord Burgschleinitz	15.04.2010	31,5	40,0	-12.507,63	0,00	0,00	0,00	-384,85	-12.122,78

Ansatz	MVAG Konto	Bezeichnung	Inbetrieb-nahme	RND	ND	Buchwert 31.12.2020	Zugänge/ +	Abgänge/ Umbuchungen -	Wertaufholung+/ Wertminderung-	Abschreibung	Buchwert 31.12.2021
	3/0450001/03131	KT ABA10 Sachsendorf-Buttendorf	02.07.2013	14,5	25,0	-183.667,59	0,00	0,00	0,00	-11.849,52	-171.818,07
	3/0450001/03132	KT ABA 11 Siedlungserweiterung Kühnring	31.12.2010	29,5	40,0	-47.115,72	0,00	0,00	0,00	-1.544,78	-45.570,94
	3/0450001/03138	KT ABA 12 Matzelsdorf-Amelsdorf, NÖ Wasserwirtschaftsf	12.10.2020	32,5	34,0	-31.327,17	0,00	0,00	0,00	-935,14	-30.392,03
	3/0450001/03139	KT ABA 13 Anschluss Kläranlage Sitzendorf/Limberg + Fir	12.10.2020	48,5	50,0	-336.584,16	0,00	29.734,00	0,00	-7.103,09	-359.215,07
	3/0450001/03142	KT KPC BA 14 ABA LIS	31.12.2020	48,5	50,0	-80.982,00	0,00	0,00	0,00	-1.636,00	-79.346,00
	1313	**Investitionszuschüsse von übrigen**				**-487.825,30**	**0,00**	**11.746,28**	**0,00**	**-11.623,85**	**-487.947,73**
	3/0450001/03118	Kanaleinmündungsabgaben 2015	01.01.2015	44,0	50,0	-75.849,51	0,00	0,00	0,00	-1.685,54	-74.163,97
	3/0450001/03119	Kanaleinmündungsabgaben 2016	01.01.2016	45,0	50,0	-36.163,70	0,00	0,00	0,00	-786,17	-35.377,53
	3/0450001/03120	Kanaleinmündungsabgaben 2017	01.01.2017	46,0	50,0	-6.523,74	0,00	0,00	0,00	-138,80	-6.384,94
	3/0450001/03121	Kanaleinmündungsabgaben 2018	01.01.2018	47,0	50,0	-15.315,56	0,00	0,00	0,00	-319,07	-14.996,49
	3/0450001/03122	Kanaleinmündungsabgaben 2014	01.01.2014	43,0	50,0	-86.339,84	0,00	0,00	0,00	-1.962,27	-84.377,57
	3/0450001/03123	Kanaleinmündungsabgaben 2013	01.01.2013	42,0	50,0	-9.275,44	0,00	0,00	0,00	-215,71	-9.059,73
	3/0450001/03124	Kanaleinmündungsabgaben 2012	01.01.2012	41,0	50,0	-16.871,06	0,00	0,00	0,00	-401,69	-16.469,37
	3/0450001/03125	Kanaleinmündungsabgaben 2011	01.01.2011	40,0	50,0	-28.597,37	0,00	0,00	0,00	-697,50	-27.899,87
	3/0450001/03126	Kanaleinmündungsabgaben 2010	01.01.2010	39,0	50,0	-96.392,89	0,00	0,00	0,00	-2.409,82	-93.983,07
	3/0450001/03127	Kanaleinmündungsabgaben 2009	01.01.2009	38,0	50,0	-70.934,37	0,00	0,00	0,00	-1.818,83	-69.115,54
	3/0450001/03128	Kanaleinmündungsabgaben 2008	01.01.2008	37,0	50,0	-2.626,64	0,00	0,00	0,00	-69,12	-2.557,52
	3/0450001/03135	Kanaleinmündungsabgaben 2020	01.01.2020	48,0	50,0	-4.010,33	0,00	0,00	0,00	-81,84	-3.928,49
	3/0450001/03136	Kanaleinmündungs-ergänzungsabgaben 2019	31.12.2019	47,5	50,0	-38.924,85	0,00	0,00	0,00	-802,57	-38.122,28
	3/0450001/03140	Kanaleinmündungsabgaben 2021	20.01.2021	49,0	50,0	0,00	0,00	11.456,54	0,00	-229,13	-11.227,41
	3/0450001/03143	KT Kanalanschlussgebühren 2021	26.02.2021	49,0	50,0	0,00	0,00	289,74	0,00	-5,79	-283,95
851002	**ABA Leitungskataster**					**0,00**	**39.635,02**	**0,00**	**0,00**	**0,00**	**39.635,02**
	1010	**Immaterielle Vermögenswerte**				**0,00**	**39.635,02**	**0,00**	**0,00**	**0,00**	**39.635,02**
	3/0430001/00001	Leitungskataster ABA Burgschleinitz, Zogelsdorf, Matzelsd			25,0	0,00	39.635,02	0,00	0,00	0,00	39.635,02
894000	**KUM Burgschleinitz**					**2.120.095,65**	**0,00**	**0,00**	**0,00**	**52.687,66**	**2.067.407,99**
	1021	**Grundstücke, Grundstückseinrichtungen und Infrastruktur**				**185.353,00**	**0,00**	**0,00**	**0,00**	**0,00**	**185.353,00**
	1/0010001/00876	Grundstück Nr. 1114, KG-Nr. 10103, Sonstige Freizeitfläch	01.01.1900			20.887,20	0,00	0,00	0,00	0,00	20.887,20
	1/0020001/01423	Grundstück Nr. 70, KG-Nr. 10117, Bauflächen, Kühnring 51	01.01.1900			16.074,00	0,00	0,00	0,00	0,00	16.074,00
	1/0020001/01424	Grundstück Nr. 70, KG-Nr. 10117, Bauflächen, Kühnring 51	01.01.1900			4.598,00	0,00	0,00	0,00	0,00	4.598,00
	1/0020001/01609	Grundstück Nr. 69, KG-Nr. 10128, Bauflächen, Reinprechts	01.01.1900			5.066,00	0,00	0,00	0,00	0,00	5.066,00
	1/0020001/01610	Grundstück Nr. 69, KG-Nr. 10128, Bauflächen, Reinprechts	01.01.1900			5.253,00	0,00	0,00	0,00	0,00	5.253,00
	1/0020001/00877	Grundstück Nr. 1114/1, KG-Nr. 10103, Bauflächen, Sportpl	01.01.1900			17.424,00	0,00	0,00	0,00	0,00	17.424,00
	1/0020001/00878	Grundstück Nr. 1114/1, KG-Nr. 10103, Bauflächen, Sportpl	01.01.1900			104.742,00	0,00	0,00	0,00	0,00	104.742,00
	1/0030001/01425	Grundstück Nr. 70, KG-Nr. 10117, Gärten, Kühnring 51 Gä	01.01.1900			11.308,80	0,00	0,00	0,00	0,00	11.308,80

Ansatz	MVAG Konto	Bezeichnung	Inbetrieb-nahme	RND	ND	Buchwert 31.12.2020	Zugänge/ +	Abgänge/ Umbuchungen -	Wertaufholung+/ Wertminderung-	Abschreibung	Buchwert 31.12.2021
	1022	**Gebäude und Bauten**				**1.955.180,11**	**0,00**	**0,00**	**0,00**	**51.452,11**	**1.903.728,00**
	2/0060001/01825	KUM mit FF-Haus und Tennisverein	01.01.2009	37,0	50,0	1.955.180,11	0,00	0,00	0,00	51.452,11	1.903.728,00
	1025	**Technische Anlagen, Fahrzeuge und Maschinen**				**747,63**	**0,00**	**0,00**	**0,00**	**124,61**	**623,02**
	4/0240001/01927	Scheuersaugmaschine	26.03.2010	0,0	10,0	0,00	0,00	0,00	0,00	0,00	0,00
	4/0340002/01926	Gläserspüler	16.06.2017	5,0	10,0	747,63	0,00	0,00	0,00	124,61	623,02
	1026	**Amts-, Betriebs- und Geschäftsausstattung**				**10.481,59**	**0,00**	**0,00**	**0,00**	**1.944,27**	**8.537,32**
	2/0110002/02011	Schank Vorraum	14.03.2018	6,0	10,0	4.455,25	0,00	0,00	0,00	636,46	3.818,79
	4/0100005/01928	Tische und Stühle	01.03.2016	4,0	10,0	4.830,00	0,00	0,00	0,00	966,00	3.864,00
	4/0350004/01929	Bühnenpodest	30.09.2014	2,5	10,0	1.196,34	0,00	0,00	0,00	341,81	854,53
	1311	**Investitionszuschüsse von Trägern öffentlichen Rechts**				**-31.666,68**	**0,00**	**0,00**	**0,00**	**-833,33**	**-30.833,35**
	2/0060001/03083	KT KUM mit FF-Haus und Tennisverein	28.03.2011	37,0	50,0	-31.666,68	0,00	0,00	0,00	-833,33	-30.833,35
894100	**SVZ Kühnring**					**957.810,75**	**0,00**	**0,00**	**0,00**	**27.366,02**	**930.444,73**
	1022	**Gebäude und Bauten**				**957.810,75**	**0,00**	**0,00**	**0,00**	**27.366,02**	**930.444,73**
	2/0060001/01828	SVZ und Vereinshaus Kühnring	01.01.2006	34,0	50,0	957.810,75	0,00	0,00	0,00	27.366,02	930.444,73
894200	**DZ Reinprechtspölla**					**696.481,76**	**0,00**	**0,00**	**0,00**	**17.858,51**	**678.623,25**
	1022	**Gebäude und Bauten**				**839.549,36**	**0,00**	**0,00**	**0,00**	**21.526,91**	**818.022,45**
	2/0060001/01837	Dorfzentrum und FF Haus Reinprechtspölla	01.01.2010	38,0	50,0	839.549,36	0,00	0,00	0,00	21.526,91	818.022,45
	1311	**Investitionszuschüsse von Trägern öffentlichen Rechts**				**-143.067,60**	**0,00**	**0,00**	**0,00**	**-3.668,40**	**-139.399,20**
	2/0060001/03085	KT Dorfzentrum und FF Haus Reinprechtspölla KT	31.12.2009	38,0	50,0	-143.067,60	0,00	0,00	0,00	-3.668,40	-139.399,20
894300	**Gemeinschaftshaus Buttendorf**					**25.121,21**	**0,00**	**0,00**	**0,00**	**0,00**	**25.121,21**
	1021	**Grundstücke, Grundstückseinrichtungen und Infrastruktur**				**25.121,21**	**0,00**	**0,00**	**0,00**	**0,00**	**25.121,21**
	1/0010001/01793	Bauplatz Gemeinschaftshaus Buttendorf	21.11.2019			25.121,21	0,00	0,00	0,00	0,00	25.121,21
		Gesamtsumme				**23.347.598,66**	**916.199,44**	**207.062,25**	**1.060,50**	**927.311,11**	**23.130.485,24**

Anlagenspiegel Einzelkonten Kapitaltransfer (Anlage 6g)

Ansatz	MVAG Konto	Bezeichnung	Inbetrieb-nahme	RND	ND	Buchwert 31.12.2020	Zugänge/ + Umbuchungen	Abgänge/ -	Wertaufholung+/ Wertminderung-	Abschreibung	Buchwert 31.12.2021
029000	**Amtsgebäude**					**-84.432,99**	**0,00**	**0,00**	**0,00**	**-2.164,95**	**-82.268,04**
	1311	**Investitionszuschüsse von Trägern öffentlichen Rechts**				**-84.432,99**	**0,00**	**0,00**	**0,00**	**-2.164,95**	**-82.268,04**
	2/0060001/03081	KT Gemeindeamt	25.07.2011	38,0	50,0	-84.432,99	0,00	0,00	0,00	-2.164,95	-82.268,04
163000	**Freiwillige Feuerwehren**					**-155.485,71**	**0,00**	**20.000,00**	**0,00**	**-3.436,90**	**-172.048,81**
	1311	**Investitionszuschüsse von Trägern öffentlichen Rechts**				**-155.485,71**	**0,00**	**20.000,00**	**0,00**	**-3.436,90**	**-172.048,81**
	2/0060001/03084	KT FF Haus Harmannsdorf KT	22.12.2008	42,0	50,0	-8.600,00	0,00	0,00	0,00	-200,00	-8.400,00
	2/0060001/03090	KT Feuerwehrhaus Zogelsdorf	16.09.2019	47,5	50,0	-146.885,71	0,00	20.000,00	0,00	-3.236,90	-163.648,81
211000	**Volksschulen**					**-36.837,27**	**0,00**	**8.100,00**	**0,00**	**-4.385,69**	**-40.551,58**
	1311	**Investitionszuschüsse von Trägern öffentlichen Rechts**				**-36.837,27**	**0,00**	**8.100,00**	**0,00**	**-4.385,69**	**-40.551,58**
	2/0020001/00001	KT für Fenstertausch 2020	27.05.2021	48,5	49,5	0,00	0,00	8.100,00	0,00	-163,64	-7.936,36
	2/0110002/03086	KT Einrichtung Nachmittagsbetreuungsgruppe	04.10.2017	5,5	10,0	-17.737,27	0,00	0,00	0,00	-2.728,81	-15.008,46
	2/0120001/01910	KT Heizungstausch VS Rpölla 2019	15.01.2021	12,5	13,5	-17.300,00	0,00	0,00	0,00	-1.281,48	-16.018,52
	4/0110002/01936	KT VS Smartboard	15.01.2021	7,5	8,5	-1.800,00	0,00	0,00	0,00	-211,76	-1.588,24
240000	**Kindergärten**					**-273.756,71**	**0,00**	**0,00**	**0,00**	**-7.204,12**	**-266.552,59**
	1311	**Investitionszuschüsse von Trägern öffentlichen Rechts**				**-273.756,71**	**0,00**	**0,00**	**0,00**	**-7.204,12**	**-266.552,59**
	3/0060001/03082	KT Kindergarten inkl. Jugendzentrum Burgschleinitz KT	31.12.2010	37,0	50,0	-273.756,71	0,00	0,00	0,00	-7.204,12	-266.552,59
262000	**Sportplätze**					**-5.583,39**	**0,00**	**0,00**	**0,00**	**-664,92**	**-4.918,47**
	1311	**Investitionszuschüsse von Trägern öffentlichen Rechts**				**-5.583,39**	**0,00**	**0,00**	**0,00**	**-664,92**	**-4.918,47**
	2/0290003/03089	KT Spielgeräte	21.07.2017	5,0	10,0	-3.157,89	0,00	0,00	0,00	-526,32	-2.631,57
	4/0140003/03129	KT Solaranlage USC Burgschleinitz	03.12.2018	16,5	20,0	-2.425,50	0,00	0,00	0,00	-138,60	-2.286,90
265000	**Tennisplätze und -hallen**					**-1.292,30**	**0,00**	**0,00**	**0,00**	**-61,54**	**-1.230,76**
	1311	**Investitionszuschüsse von Trägern öffentlichen Rechts**				**-1.292,30**	**0,00**	**0,00**	**0,00**	**-61,54**	**-1.230,76**
	2/0040013/03087	KT Beläge	16.11.2009	20,0	33,0	-1.292,30	0,00	0,00	0,00	-61,54	-1.230,76
362000	**Denkmalpflege**					**-1.655,50**	**0,00**	**500,00**	**0,00**	**-48,00**	**-2.107,50**
	1311	**Investitionszuschüsse von Trägern öffentlichen Rechts**				**-1.655,50**	**0,00**	**500,00**	**0,00**	**-48,00**	**-2.107,50**
	2/0060001/03088	KT Sanierung Kapelle	29.12.2009	37,5	50,0	-1.655,50	0,00	0,00	0,00	-43,00	-1.612,50
	4/0060001/00001	KT Förderung Glocke Amelsdorf	24.11.2021	49,5	50,0	0,00	0,00	500,00	0,00	-5,00	-495,00
612000	**Gemeindestraßen**					**-403,00**	**0,00**	**122.518,51**	**0,00**	**-2.158,86**	**-120.762,65**
	1311	**Investitionszuschüsse von Trägern öffentlichen Rechts**				**-403,00**	**0,00**	**122.518,51**	**0,00**	**-2.158,86**	**-120.762,65**
	2/0040001/03085	KT KPC Straßensanierung Siedlungsstraße Kühnring 2021	27.10.2021	28,0	28,5	0,00	0,00	86.870,49	0,00	-1.524,04	-85.346,45
	2/0040001/03086	KT KPC Straßensanierung Lerchenfeld Burgschleinitz 2021	03.11.2021	28,0	28,5	0,00	0,00	25.648,02	0,00	-449,97	-25.198,05
	2/0040001/03088	Land NÖ, RO-Mittel Straßenbau 2021	15.12.2021	32,0	32,5	0,00	0,00	10.000,00	0,00	-153,85	-9.846,15

Ansatz	MVAG Konto	Bezeichnung	Inbetrieb-nahme	RND	ND	Buchwert 31.12.2020	Zugänge/ +	Abgänge/ Umbuchungen -	Wertaufholung+/ Wertminderung-	Abschreibung	Buchwert 31.12.2021
	2/0040012/03100	Finanzierungszuschuss KG Harmannsdorf	20.09.2018	12,0	15,0	-403,00	0,00	0,00	0,00	-31,00	-372,00
710000	**Land- und Forstwirtschaftlicher Weg ebau**					**-7.334,34**	**0,00**	**4.500,00**	**0,00**	**-293,85**	**-11.540,49**
	1311	**Investitionszuschüsse von Trägern öffentlichen Rechts**				**-7.334,34**	**0,00**	**4.500,00**	**0,00**	**-293,85**	**-11.540,49**
	2/0040001/03082	KT für Güterwegebau 2020	27.10.2020	31,5	33,0	-7.334,34	0,00	0,00	0,00	-225,67	-7.108,67
	2/0040002/03081	KT für Güterwegebau 2021	13.10.2021	32,5	33,0	0,00	0,00	4.500,00	0,00	-68,18	-4.431,82
840000	**Grundbesitz**					**-1.166,67**	**0,00**	**0,00**	**0,00**	**-66,67**	**-1.100,00**
	1311	**Investitionszuschüsse von Trägern öffentlichen Rechts**				**-1.166,67**	**0,00**	**0,00**	**0,00**	**-66,67**	**-1.100,00**
	2/0270001/00002	KT für E-Tankstelle Gde-Amt	01.01.2020	16,5	18,5	-1.166,67	0,00	0,00	0,00	-66,67	-1.100,00
850000	**Betriebe der Wasserversorung**					**-262.948,64**	**0,00**	**8.893,96**	**0,00**	**-10.846,78**	**-260.995,82**
	1311	**Investitionszuschüsse von Trägern öffentlichen Rechts**				**-158.847,99**	**0,00**	**51,00**	**0,00**	**-6.715,49**	**-152.183,50**
	3/0460001/03090	KT Bauabschnitt Sachsendorf/Buttendorf	30.06.2010	25,5	33,0	-5.161,87	0,00	0,00	0,00	-194,79	-4.967,08
	3/0460001/03091	KT Kühnring Siedlung	31.12.2010	21,5	33,0	-3.757,03	0,00	0,00	0,00	-166,98	-3.590,05
	3/0460001/03092	KT BA Matzelsdorf/Amelsdorf	13.01.2017	28,5	33,0	-5.812,39	0,00	0,00	0,00	-197,03	-5.615,36
	3/0460003/03095	Finanzierungszuschuss WVA BA 06 Sachsendorf	30.09.1999	11,5	33,0	-8.224,15	0,00	0,00	0,00	-657,93	-7.566,22
	3/0460003/03096	Finanzierungszuschuss WVA BA 07 Kühnring	31.12.2003	15,5	33,0	-23.154,32	0,00	0,00	0,00	-1.403,29	-21.751,03
	3/0460003/03097	Finanzierungszuschuss WVA BA 08 Burgschleinitz	30.06.2010	22,0	33,0	-9.672,45	0,00	0,00	0,00	-420,54	-9.251,91
	3/0460003/03098	Finanzierungszuschuss WVA BA 12 Ortsnetz Matzelsdorf u	30.06.2015	27,0	33,0	-96.721,65	0,00	51,00	0,00	-3.456,17	-93.316,48
	3/0460003/03099	Finanzierungszuschuss WVA BA 13 Zuleitung EVN-Wasse	30.06.2016	28,0	33,0	-6.344,13	0,00	0,00	0,00	-218,76	-6.125,37
	1313	**Investitionszuschüsse von übrigen**				**-104.100,65**	**0,00**	**8.842,96**	**0,00**	**-4.131,29**	**-108.812,32**
	3/0460003/03107	Wassereinmündungsabgaben 2008	01.01.2008	20,0	33,0	-5.668,12	0,00	0,00	0,00	-269,91	-5.398,21
	3/0460003/03108	Wassereinmündungsabgaben 2009	01.01.2009	21,0	33,0	-3.359,99	0,00	0,00	0,00	-152,73	-3.207,26
	3/0460003/03109	Wassereinmündungsabgaben 2010	01.01.2010	22,0	33,0	-12.754,76	0,00	0,00	0,00	-554,55	-12.200,21
	3/0460003/03110	Wassereinmündungsabgaben 2011	01.01.2011	23,0	33,0	-7.823,64	0,00	0,00	0,00	-325,99	-7.497,65
	3/0460003/03111	Wassereinmündungsabgaben 2012	01.01.2012	24,0	33,0	-7.501,21	0,00	0,00	0,00	-300,05	-7.201,16
	3/0460003/03112	Wassereinmündungsabgaben 2013	01.01.2013	25,0	33,0	-4.686,19	0,00	0,00	0,00	-180,24	-4.505,95
	3/0460003/03113	Wassereinmündungsabgaben 2014	01.01.2014	26,0	33,0	-8.763,47	0,00	0,00	0,00	-324,57	-8.438,90
	3/0460003/03114	Wassereinmündungsabgaben 2015	01.01.2015	27,0	33,0	-9.345,25	0,00	0,00	0,00	-333,76	-9.011,49
	3/0460003/03115	Wassereinmündungsabgaben 2016	01.01.2016	28,0	33,0	-9.748,56	0,00	0,00	0,00	-336,16	-9.412,40
	3/0460003/03116	Wassereinmündungsabgaben 2017	01.01.2017	29,0	33,0	-3.185,50	0,00	0,00	0,00	-106,18	-3.079,32
	3/0460003/03117	Wassereinmündungsabgaben 2018	01.01.2018	30,0	33,0	-5.817,00	0,00	0,00	0,00	-187,65	-5.629,35
	3/0460003/03120	Wasseranschluss-/ergänzungsabgaben 2019	31.12.2019	30,5	33,0	-8.748,27	0,00	0,00	0,00	-277,72	-8.470,55
	3/0460003/03121	Wasseranschluss/Ergänzungsabgaben 2020	28.07.2020	31,5	33,0	-16.698,69	0,00	0,00	0,00	-513,81	-16.184,88
	3/0460003/03122	Wassereinmündungsabgaben 2021	01.01.2021	32,0	33,0	0,00	0,00	8.842,96	0,00	-267,97	-8.574,99

Ansatz	MVAG Konto	Bezeichnung	Inbetrieb-nahme	RND	ND	Buchwert 31.12.2020	Zugänge/ + Umbuchungen	Abgänge/ -	Wertaufholung+/ Wertminderung-	Abschreibung	Buchwert 31.12.2021
851000	**Betriebe der Abwasserbeseitigung**					**-2.451.223,51**	**0,00**	**41.480,28**	**0,00**	**-74.561,78**	**-2.418.142,01**
	1311	**Investitionszuschüsse von Trägern öffentlichen Rechts**				**-1.963.398,21**	**0,00**	**29.734,00**	**0,00**	**-62.937,93**	**-1.930.194,28**
	3/0450001/03093	Finanzierungszuschuss ABA BA 04	31.12.1995	24,5	50,0	-192.275,44	0,00	0,00	0,00	-7.540,21	-184.735,23
	3/0450001/03094	Finanzierungszuschuss ABA BA 05	31.12.1999	28,5	50,0	-318.840,28	0,00	0,00	0,00	-10.808,15	-308.032,13
	3/0450001/03101	Finanzierungszuschuss ABA BA 06 Kirchenheide Burgschl	30.06.2003	32,0	50,0	-33.599,74	0,00	0,00	0,00	-1.018,17	-32.581,57
	3/0450001/03102	Finanzierungszuschuss ABA BA 07 Reinprechtspölla-Harm	30.06.2002	31,0	50,0	-318.760,65	0,00	0,00	0,00	-9.961,27	-308.799,38
	3/0450001/03103	Finanzierungszuschuss ABA BA 08 Siedlung Reinprechtsp	31.03.2005	34,0	50,0	-15.336,30	0,00	0,00	0,00	-438,18	-14.898,12
	3/0450001/03104	Finanzierungszuschuss ABA BA 09 Burgschleinitz Siedlung	30.06.2005	34,0	50,0	-27.057,58	0,00	0,00	0,00	-773,07	-26.284,51
	3/0450001/03105	Finanzierungszuschuss ABA BA 10 Sachsendorf-Buttendo	31.12.2009	38,5	50,0	-267.188,10	0,00	0,00	0,00	-6.764,26	-260.423,84
	3/0450001/03106	Finanzierungszuschuss ABA BA 12 Amelsdorf-Matzelsdorf	30.06.2015	44,0	50,0	-98.155,85	0,00	0,00	0,00	-2.181,24	-95.974,61
	3/0450001/03130	KT ABA 09 Siedlung Nord Burgschleinitz	15.04.2010	31,5	40,0	-12.507,63	0,00	0,00	0,00	-384,85	-12.122,78
	3/0450001/03131	KT ABA10 Sachsendorf-Buttendorf	02.07.2013	14,5	25,0	-183.667,59	0,00	0,00	0,00	-11.849,52	-171.818,07
	3/0450001/03132	KT ABA 11 Siedlungserweiterung Kühnring	31.12.2010	29,5	40,0	-47.115,72	0,00	0,00	0,00	-1.544,78	-45.570,94
	3/0450001/03138	KT ABA 12 Matzelsdorf-Amelsdorf, NÖ Wasserwirtschaftsf	12.10.2020	32,5	34,0	-31.327,17	0,00	0,00	0,00	-935,14	-30.392,03
	3/0450001/03139	KT ABA 13 Anschluss Kläranlage Sitzendorf/Limberg + Fir	12.10.2020	48,5	50,0	-336.584,16	0,00	29.734,00	0,00	-7.103,09	-359.215,07
	3/0450001/03142	KT KPC BA 14 ABA LIS	31.12.2020	48,5	50,0	-80.982,00	0,00	0,00	0,00	-1.636,00	-79.346,00
	1313	**Investitionszuschüsse von übrigen**				**-487.825,30**	**0,00**	**11.746,28**	**0,00**	**-11.623,85**	**-487.947,73**
	3/0450001/03118	Kanaleinmündungsabgaben 2015	01.01.2015	44,0	50,0	-75.849,51	0,00	0,00	0,00	-1.685,54	-74.163,97
	3/0450001/03119	Kanaleinmündungsabgaben 2016	01.01.2016	45,0	50,0	-36.163,70	0,00	0,00	0,00	-786,17	-35.377,53
	3/0450001/03120	Kanaleinmündungsabgaben 2017	01.01.2017	46,0	50,0	-6.523,74	0,00	0,00	0,00	-138,80	-6.384,94
	3/0450001/03121	Kanaleinmündungsabgaben 2018	01.01.2018	47,0	50,0	-15.315,56	0,00	0,00	0,00	-319,07	-14.996,49
	3/0450001/03122	Kanaleinmündungsabgaben 2014	01.01.2014	43,0	50,0	-86.339,84	0,00	0,00	0,00	-1.962,27	-84.377,57
	3/0450001/03123	Kanaleinmündungsabgaben 2013	01.01.2013	42,0	50,0	-9.275,44	0,00	0,00	0,00	-215,71	-9.059,73
	3/0450001/03124	Kanaleinmündungsabgaben 2012	01.01.2012	41,0	50,0	-16.871,06	0,00	0,00	0,00	-401,69	-16.469,37
	3/0450001/03125	Kanaleinmündungsabgaben 2011	01.01.2011	40,0	50,0	-28.597,37	0,00	0,00	0,00	-697,50	-27.899,87
	3/0450001/03126	Kanaleinmündungsabgaben 2010	01.01.2010	39,0	50,0	-96.392,89	0,00	0,00	0,00	-2.409,82	-93.983,07
	3/0450001/03127	Kanaleinmündungsabgaben 2009	01.01.2009	38,0	50,0	-70.934,37	0,00	0,00	0,00	-1.818,83	-69.115,54
	3/0450001/03128	Kanaleinmündungsabgaben 2008	01.01.2008	37,0	50,0	-2.626,64	0,00	0,00	0,00	-69,12	-2.557,52
	3/0450001/03135	Kanaleinmündungsabgaben 2020	01.01.2020	48,0	50,0	-4.010,33	0,00	0,00	0,00	-81,84	-3.928,49
	3/0450001/03136	Kanaleinmündungs-ergänzungsabgaben 2019	31.12.2019	47,5	50,0	-38.924,85	0,00	0,00	0,00	-802,57	-38.122,28
	3/0450001/03140	Kanaleinmündungsabgaben 2021	20.01.2021	49,0	50,0	0,00	0,00	11.456,54	0,00	-229,13	-11.227,41
	3/0450001/03143	KT Kanalanschlussgebühren 2021	26.02.2021	49,0	50,0	0,00	0,00	289,74	0,00	-5,79	-283,95
894000	**KUM Burgschleinitz**					**-31.666,68**	**0,00**	**0,00**	**0,00**	**-833,33**	**-30.833,35**
	1311	**Investitionszuschüsse von Trägern öffentlichen Rechts**				**-31.666,68**	**0,00**	**0,00**	**0,00**	**-833,33**	**-30.833,35**
	2/0060001/03083	KT KUM mit FF-Haus und Tennisverein	28.03.2011	37,0	50,0	-31.666,68	0,00	0,00	0,00	-833,33	-30.833,35

Ansatz	MVAG Konto	Bezeichnung	Inbetrieb-nahme	RND	ND	Buchwert 31.12.2020	Zugänge/ +	Abgänge/ Umbuchungen -	Wertaufholung+/ Wertminderung-	Abschreibung	Buchwert 31.12.2021
894200	**DZ Reinprechtspölla**					**-143.067,60**	**0,00**	**0,00**	**0,00**	**-3.668,40**	**-139.399,20**
	1311	**Investitionszuschüsse von Trägern öffentlichen Rechts**				**-143.067,60**	**0,00**	**0,00**	**0,00**	**-3.668,40**	**-139.399,20**
	2/0060001/03085	KT Dorfzentrum und FF Haus Reinprechtspölla KT	31.12.2009	38,0	50,0	-143.067,60	0,00	0,00	0,00	-3.668,40	-139.399,20
		Gesamtsumme				**-3.456.854,31**	**0,00**	**205.992,75**	**0,00**	**-110.395,79**	**-3.552.451,27**

Liste der nicht bewerteten Kulturgüter (Anlage 6h)

Liste der nicht bewerteten Kulturgüter (Anlage 6h)

Art	Bezeichnung	Standort	Anzahl (bei Sammlungen)

Leasingspiegel (Anlage 6i)

Finanzierungsleasing

Ansatz- oder Projektbezeichnung	Anschaffungskosten	Buchwert 31.12.2020	Buchwert 31.12.2021	Summe ausstehender Mindestleasing-zahlungen	Restlaufzeit in Jahren
Summe	**0,00**	**0,00**	**0,00**	**0,00**	
Wirtschaftliche Unternehmungen, Betriebe, betriebsähnliche Einrichtungen gem. § 1 Abs. 2					
Summe	**0,00**	**0,00**	**0,00**	**0,00**	

Operating Leasing

Ansatz- oder Projektbezeichnung	Grundmietzeit in Jahren	Gesamtkosten	Einmalkaution	Leasingentgelt (ohne laufender Kaution)	Laufende Kaution	Restlaufzeit in Jahren	Kumulierte Restzahlungen
Summe		**0,00**	**0,00**	**0,00**	**0,00**		**0,00**
Wirtschaftliche Unternehmungen, Betriebe, betriebsähnliche Einrichtungen gem. § 1 Abs. 2							
Summe		**0,00**	**0,00**	**0,00**	**0,00**		**0,00**

Nachweis über unmittelbare Beteiligungen der Gebietskörperschaft (Anlage 6j)

Geschäftsanteile Raiba Eggenburg

Name der Einheit	Geschäftsanteile Raiba Eggenburg
UID-Nr.	ATU16339004
Beteiligungsart	Assoziiert
Stamm-/Grundkapital	0,00
Anteil der Gebietskörperschaft in %	0,010
Buchwert der Beteiligung(t)	0,00
Geschäftsjahr	
Eigenkapital / geschätztes Nettovermögen 31.12.2020	0,00
Eigenkapital / geschätztes Nettovermögen 31.12.2021	0,00
Bilanzsumme	0,00
Finanzverbindlichkeiten	0,00
Jahresüberschuss/Jahresfehlbetrag	0,00
Gewinnausschüttungen an die Gebietskörperschaft	0,00
Klassifikation gem. ESVG	Privat kontrollierte finanzielle Kapitalgesellschaften (Inland)
Konzernabschluss	Nein

Nachweis über mittelbare Beteiligungen der Gebietskörperschaft (Anlage 6k)

Nachweis über aktive Finanzinstrumente (Anlage 6m)

Nachweis über aktive Finanzinstrumente (Anlage 6m)

Kategorie	Buchwert Stand 31.12.2021	Wechselkurs-differenzen	beizulegender Zeitwert	durchschn. Nominal-verzinsung in %	durchschnittliche Rendite in %	durchschnittliche RLZ in Jahren
bis zur Endfälligkeit gehalten	**0,00**					
in heimischer Währung	**0,00**					
in fremder Währung	**0,00**					
zur Veräußerung verfügbar	**0,00**					
in heimischer Währung	**0,00**					
in fremder Währung	**0,00**					
Partizipations- und Hybridkapital	**0,00**					
Partizipationskapital	**0,00**					
Hybridkapital	**0,00**					
Summe	**0,00**					

Einzelnachweis über aktive Finanzinstrumente (Anlage 6n)

Einzelnachweis über aktive Finanzinstrumente (Anlage 6n)

Wertpapierbezeichnung	Währung	Stand bei Anschaffung in Euro	Buchwert 31.12.2020 in Euro	Zugang in Euro	Abgang in Euro	Buchwert 31.12.2021 in Euro	Wechsel-kurs bei Anschaffung	Wechsel-kurs 31.12.2020	Wechsel-kurs 31.12.2021	Buchwert bei Anschaffung in Fremdwährung	Buchwert 31.12.2020 in Fremdwährung	Stand 31.12.2021 in Fremdwährung
bis zur Endfälligkeit gehalten		0,00	0,00	0,00	0,00	0,00						
in heimischer Währung		0,00	0,00	0,00	0,00	0,00						
in fremder Währung		0,00	0,00	0,00	0,00	0,00						
zur Veräußerung verfügbar		0,00	0,00	0,00	0,00	0,00						
in heimischer Währung		0,00	0,00	0,00	0,00	0,00						
in fremder Währung		0,00	0,00	0,00	0,00	0,00						
Partizipations- und Hybridkapital		0,00	0,00	0,00	0,00	0,00						
Partizipationskapital		0,00	0,00	0,00	0,00	0,00						
Hybridkapital		0,00	0,00	0,00	0,00	0,00						
Summe		0,00	0,00	0,00	0,00	0,00						

Rückstellungsspiegel (Anlage 6q)

Rückstellung	Stand 31.12.2020	Dotierungen (+)	Verbrauch (-)	Auflösung (-)	Stand 31.12.2021
Kurzfristig	**0,00**	**0,00**	**0,00**	**0,00**	**0,00**
Rückstellungen für Prozesskosten					
Rückstellungen für nicht konsumierte Urlaube					
Rückstellungen für ausstehende Rechnungen					
Sonstige kurzfristige Rückstellungen					
Langfristig	**36.685,69**	**4.043,00**	**0,00**	**24,19**	**40.704,50**
Rückstellungen für Abfertigungen					
Rückstellungen für Jubiläumszuwendungen	36.685,69	4.043,00		24,19	40.704,50
Rückstellungen für Haftungen					
Rückstellungen für Sanierung von Altlasten					
Rückstellungen für Pensionen (Säule I)					
Sonstige langfristige Rückstellungen					
Gesamtsumme	**36.685,69**	**4.043,00**	**0,00**	**24,19**	**40.704,50**

Haftungsnachweis (Anlage 6r)

Teil A - Haftungspositionen relevant iSd Art. 15a Vereinbarung HOG

Bezeichnung der/des Haftungsnehmerin/s oder einer Gruppe gleichartiger Haftungen	Haftungsrahmen	Stand 31.12.2020	Zugänge (+)	Abgänge (-)	Stand 31.12.2021	davon Umklassifizierungen
Untergruppe 1 - Haftungen für Kredit- und Finanzinstitute						
Zwischensumme - Untergruppe 1	0,00	0,00	0,00	0,00	0,00	
Untergruppe 2 - Grundbücherlich besicherte Haftungen von Wohnbau-Darlehen						
Zwischensumme - Untergruppe 2	0,00	0,00	0,00	0,00	0,00	
Untergruppe 3 - Sonstige Wirtschaftshaftungen						
Zwischensumme - Untergruppe 3	0,00	0,00	0,00	0,00	0,00	
Summe A	0,00	0,00	0,00	0,00	0,00	

Haftung der staatlichen, außerbudgetären Einheiten gem. ESVG iSd Art. 15a Vereinbarung HOG	Haftungsrahmen	Stand 31.12.2020	Zugänge (+)	Abgänge (-)	Stand 31.12.2021	davon Umklassifizierungen
Untergruppe 1 - Haftungen für Kredit- und Finanzinstitute						
Zwischensumme - Untergruppe 1	0,00	0,00	0,00	0,00	0,00	
Untergruppe 2 - Grundbücherlich besicherte Haftungen von Wohnbau-Darlehen						
Zwischensumme - Untergruppe 2	0,00	0,00	0,00	0,00	0,00	
Untergruppe 3 - Sonstige Wirtschaftshaftungen						
Zwischensumme - Untergruppe 3	0,00	0,00	0,00	0,00	0,00	
Summe B	0,00	0,00	0,00	0,00	0,00	
Gesamtsumme	0,00	0,00	0,00	0,00	0,00	

Teil B - Haftungspositionen nicht relevant iSd Art. 15a Vereinbarung HOG

Bezeichnung der/des Haftungsnehmerin/s oder einer Gruppe gleichartiger Haftungen	Haftungsrahmen	Stand 31.12.2020	Zugänge (+)	Abgänge (-)	Stand 31.12.2021	davon Umklassifizierungen
Untergruppe 1 - Haftungen für Kredit- und Finanzinstitute						
Zwischensumme - Untergruppe 1	0,00	0,00	0,00	0,00	0,00	
Untergruppe 2 - Grundbücherlich besicherte Haftungen von Wohnbau-Darlehen						
Zwischensumme - Untergruppe 2	0,00	0,00	0,00	0,00	0,00	
Untergruppe 3 - Sonstige Wirtschaftshaftungen						
Zwischensumme - Untergruppe 3	0,00	0,00	0,00	0,00	0,00	
Gesamtsumme	0,00	0,00	0,00	0,00	0,00	

Einzelnachweis über die nicht voranschlagswirksame Gebarung gemäß § 12 (Anlage 6t)

Einzelnachweis der vermögenswirksamen Bestandskonten

Konto	Kontenbezeichnung	Stand 31.12.2020	Umsatz Soll	Umsatz Haben	Stand 31.12.2021
	Veränderung der nicht voranschlagswirksamen Forderungen				
270000	Finanzamt Vorsteuerbeträge (nicht voranschlagswirksame Gebarung)	60.008,65	117.302,71	130.322,56	46.988,80
271000	Umsatzsteuer Verrechnungskonto – Gutschrift (nicht voranschlagswirksame Gebarung)	34.850,19	94.730,33	84.213,26	45.367,26
279000	Sonstige für Dritte geleistete Vorschüsse (nicht voranschlagswirksame Gebarung)	1.579,36	1.718,94	3.878,52	-580,22
287000	Sonstige kurzfristige Forderungen (nicht voranschlagswirksame Gebarung)	0,00	731.200,00	731.200,00	0,00
	Summe	**96.438,20**	**944.951,98**	**949.614,34**	**91.775,84**
	Veränderung der nicht voranschlagswirksamen Verbindlichkeiten				
360000	Umsatzsteuer (nicht voranschlagswirksame Gebarung)	-98,92	53.287,36	53.204,89	-181,39
361000	Erläge von/für Dienststellen der Gebietskörperschaften (nicht voranschlagswirksame Gebarung)	2.937,70	3.807,90	1.489,30	619,10
362000	Gehaltsabzugsgebarungen (nicht voranschlagswirksame Gebarung)	38.901,38	180.837,90	171.956,32	30.019,80
363000	Einbehaltungen und Überzahlungen von Dritten (nicht voranschlagswirksame Gebarung)	300,00	0,00	0,00	300,00
368000	Barvorlagen (nicht voranschlagswirksame Gebarung)	4.960,00	8.810,00	9.580,00	5.730,00
369000	Sonstige Erläge (nicht voranschlagswirksame Gebarung)	0,00	286,00	286,00	0,00
379000	Sonstige Verbindlichkeiten (nicht voranschlagswirksame Gebarung)	7.142,46	314.801,02	314.472,82	6.814,26
	Summe	**54.142,62**	**561.830,18**	**550.989,33**	**43.301,77**

Einzelnachweis der finanzierungswirksamen Vorschuss- und Verwahrgeldkonten
(inkl. anteiliger Kundenforderungen und Lieferantenverbindlichkeiten)

Konto	Kontenbezeichnung	Stand 31.12.2020	Umsatz Soll	Umsatz Haben	Stand 31.12.2021
	Veränderung der nicht voranschlagswirksamen Forderungen				
270000	UST VORSTEUER	26.038,95	130.322,56	135.980,57	31.696,96
271000	FINANZAMT Guthaben	34.850,19	84.213,26	94.730,33	45.367,26
279000	DIVERSE VORSCHÜSSE	1.200,00	3.140,00	910,00	-1.030,00
279100	ANKAUF VON MÜLLSÄCKEN AVH ENTSCHÄDI	349,36	509,30	599,50	439,56
279500	Austragung Gelbe Säcke	0,00	229,22	239,44	10,22
287777	KASSENBESTANDSVERÄNDERUNGEN	0,00	731.200,00	731.200,00	0,00
	Summe	**62.438,50**	**949.614,34**	**963.659,84**	**76.484,00**
	Veränderung der nicht voranschlagswirksamen Verbindlichkeiten				
360000	UST MWST	-5.672,83	53.440,73	53.287,36	-5.519,46
361100	Bundesgebühren	2.760,70	1.605,10	3.807,90	557,90
362000	LOHNSTEUER	8.332,64	31.205,95	34.541,20	4.997,39
362190	ANRECHNUNGSB. (PV Beitrag) BGM 22	10.577,56	10.736,32	10.577,56	10.736,32
362200	BVA KRANKENVERS. DNB GR+BED.	11.635,11	66.286,99	70.822,51	7.099,59
362300	Österreichische Gesundheitskasse	4.451,80	48.785,88	49.662,81	3.574,87
362400	Fraktionsbeitrag ÖVP 5 %	1.528,04	3.590,31	3.593,82	1.524,53
362500	DGB FA 4,5%	2.376,23	11.350,87	11.640,00	2.087,10
363000	VERWAHRGELD HAFTRÜCKLÄSSE	300,00	0,00	0,00	300,00
368000	JAGDPACHT	4.960,00	9.580,00	8.810,00	5.730,00
369000	div. VERWAHRGELDER	0,00	286,00	286,00	0,00
379000	FINANZAMT Zahllast	6.303,25	17.700,97	17.700,97	6.303,25
379099	AUSZAHLUNG BEZÜGE	839,21	296.771,85	297.100,05	511,01
	Summe	**48.391,71**	**551.340,97**	**561.830,18**	**37.902,50**

Personaldaten iSd ÖStp (Anlage 4)

Gruppe 1 - gesamt	**Dienstverhältnis zu Gemeinde, dienstleistend in einer Dienststelle, bezahlt aus dem Budget**		**Personalaufwendungen, Aktive, betriebsmäßige Darstellung exklusive Ausgliederungen**				
			davon melden Gemeinden optional				**gesamt**
	Köpfe	VBÄ	Bezüge (L und G: Unterklasse 50-55)	Nebengebühren (L und G: Gruppen 564-569)	Dienstgeber-beiträge (L und G: Unterklasse 58)	Weitere Aufwendungen	Kontenklasse 5
BeamtInnen							
Vertragsbedienstete	13,0	8,5					
KV-Bedienstete (Kollektivvertrag)							
Summe	13,0	8,5					
darunter (Teilmengen der Gruppe 1)							
MusikschullehrerInnen							
KindergärtnerInnen und	3,0	2,3					
Bedienstete nicht-ausgegliederter Krankenanstalten							
Gruppe 1a - Ausbildungsverhältnisse (insb. Lehrlinge)							

Gruppe 2 - gesamt	**Dienstverhältnis zur Gemeinde, dienstleistend bei sonstigem Rechtsträger, bezahlt aus dem Budget**		**Personalaufwendungen, Aktive, Ausgegliederte**				
			davon melden Gemeinden optional				**gesamt**
	Köpfe	VBÄ	Bezüge (L und G: Unterklasse 50-55)	Nebengebühren (L und G: Gruppen 564-569)	Dienstgeber-beiträge (L und G: Unterklasse 58)	Weitere Aufwendungen	Kontenklasse 5
BeamtInnen							
Vertragsbedienstete							
Summe	0,0	0,0					

BeamtInnen-PensionistInnen zum 31.12.2021					
			Anzahl	**Ø-Pensions-höhe /Mt. 1)**	
RuhegenussbezieherInnen					
Hinterbliebene 2)					
Neue RuhegenussbezieherInnen im Bezugsjahr 2021					
			Anzahl	**Ø-Pensions-antrittsalter**	**Ø-Pensions-höhe /Mt. 1)**
Alterspension 3)					
Dienstunfähigkeit 4)					
vorzeitige Pensionierung mit Abschlag 5)					
vorzeitige Pensionierung ohne Abschlag 6)					
Pensionierungen gesamt			0,0	0,0	0,0

1) Durchschnittspension im Dezember laut Personalstatistik-Festlegungen ohne Sonderzahlungen, ohne Pflegegeld und ohne sonstige Transferleistungen; brutto
2) Witwen-, Witwer-, Waisenversorgungsbezüge und vergleichbare Leistungen
3) Ruhebezüge aufgrund einer Ruhestandsversetzung durch Erklärung iSd § 15 iVm § 236c Abs. 1 BDG 1979, eines Übertritts in den Ruhestand oder einer vergleichbaren Regelung
4) Ruhebezüge aufgrund einer Ruhestandsversetzung wegen dauernder Dienstunfähigkeit
5) Ruhebezüge aufgrund einer Ruhestandsversetzung vor dem Mindestalter für eine Ruhestandsversetzung durch Erklärung iSd Z 3, die eine Minderung der Bemessungsgrundlage bewirkt (z.B. § 207n BDG 1979)
6) Ruhebezüge aufgrund einer Ruhestandsversetzung vor dem Mindestalter für eine Ruhestandsversetzung durch Erklärung iSd Z 3, die keine Minderung der Bemessungsgrundlage bewirkt (z.B. § 207n BDG 1979)

Pensionsausgaben für das Bezugsjahr 2021	
Summe	0,00

Dienstpostenplan

Dienstpostenplan/Stellenplan - Rechnungsabschluss 2021

Der Dienstpostenplan ist **Teil des Rechnungsabschlusses** (§ 73 NÖ GO/ § 56 Abs. 3 NÖ STROG/ § 5 Abs. 1 Z 4. VRV 2015).
Die Aufnahme eines Vertragsbediensteten darf nur erfolgen, wenn ein **im Dienstpostenplan vorgesehener Dienstposten frei ist** und die Aufnahmeerfordernisse erfüllt sind (§ 2 GVBG/ § 3 GBDO).

Dienstpostenplan im Voranschlag							
DZW	Bezeichnung des Dienstzweiges	Anzahl	Entlohnungs-gruppe	Funktionsverwendung			
				Anzahl	FGrp	Bezeichnung	Pzlg
56	Gehobener Verwaltungsdienst	1	6	1	8 [a)]	AmtsleiterIn	✓
56	Gehobener Verwaltungsdienst	1	6	-	-	-	-
71	Verwaltungsfachdienst	1	5	-	-	-	-
12	Kindergartenhilfsdienst	4	3	-	-	-	-
16	Schulwart	1	3	-	-	-	-
2	Facharbeiter	2	5				
15	Hilfsdienst mit einschlägigen Vorkenntnisse	2	2				
	Gemeindedienerin, freie Vereinbarung	1					

Zeichenerklärung	
Funktionsdienstposten gem. § 2 Abs. 3 lit. a)-d) GBDO 1976	
leitender Gemeindebeamte	a)
Leiter einer Abteilung/ Amtes/ Referates/ wirtschaftlichen Unternehmung	b)
die mit einem Leiterposten (lit.a und b) vergleichbaren DP	c)
DP mit hervorgehobener Verwendung	d)
Anspruch auf Personalzulage	✓

Nachweis über Personalaufwand VRV2015

Gruppe	Abschnitt	Ansatz	Vertragsbedienstete I 510000 - 510999	Vertragsbedienstete II 511000 - 511999	Arbeiter ganzjährig beschäftigt 521000 - 521999	Arbeiter nicht ganzjährig beschäftigt 523000 - 523999	Nebengebühren und Geldaushilfen 560000 - 569999	DGB für Finanzamt (FLAB) 580000 - 580999	Leistungen aus der Selbstträgerschaft 582000 - 582999	Gesamtsumme
0	**01**	**010000** Zentralamt	120.816,24		7.001,62			4.780,41	26.801,87	159.400,14
	Summe Gruppe 0		**120.816,24**		**7.001,62**			**4.780,41**	**26.801,87**	**159.400,14**
2	**21**	**211000** Volksschulen		17.748,58		1.840,19		764,00	4.147,55	24.500,32
	24	**240000** Kindergärten		81.631,88				3.199,87	18.862,10	103.693,85
	Summe Gruppe 2			**99.380,46**		**1.840,19**		**3.963,87**	**23.009,65**	**128.194,17**
5	**51**	**510000** Medizinische Bereichsversorgung					1.216,66			1.216,66
	Summe Gruppe 5						**1.216,66**			**1.216,66**
8	**82**	**820000** Wirtschaftshöfe		66.835,91		2.139,90		2.606,59	14.221,48	85.803,88
	Summe Gruppe 8			**66.835,91**		**2.139,90**		**2.606,59**	**14.221,48**	**85.803,88**
Summe gesamt			**120.816,24**	**166.216,37**	**7.001,62**	**3.980,09**	**1.216,66**	**11.350,87**	**64.033,00**	**374.614,85**

Nachweis Vermögen mit abgeänderter Nutzungsdauer

Nachweis Vermögen mit abgeänderter Nutzungsdauer

Konto	Bezeichnung	Nutzungsdauer lt. VRV	Abweichende Nutzungsdauer	Begründung

Querschnitt (Anlage 5b)

I. Querschnitt

	Bezeichnung	Zuordnung der Aufwands- und Ertragsgruppen	Summe Haushalt	davon A 85 - 89	Summe ohne A 85 - 89
	Erträge der operativen Gebarung / Einzahlungen aus Abgaben				
10	Einzahlungen aus eigenen Abgaben	Unterklassen 83 bis 85 ohne Gruppen 852, 858 und 859	453.715,84	0,00	453.715,84
11	Erträge aus Ertragsanteilen	Gruppen 858 und 859	1.210.765,06	0,00	1.210.765,06
12	Gebühren für die Benützung von Gemeindeeinrichtungen und -anlagen	Gruppe 852	478.100,06	475.197,56	2.902,50
13	Erträge aus Leistungen	Unterklasse 81 ohne Gruppen 811, 817, 818 und 819	106.119,29	0,00	106.119,29
14	Erträge aus Besitz und wirtschaftlicher Tätigkeit	Gruppen 811, 820, 822, 823	16.647,29	470,92	16.176,37
15	Transfererträge von Trägern des öffentlichen Rechts	Gruppen 860 bis 863, 888	386.788,93	111.459,23	275.329,70
16	Sonstige Transfererträge	Gruppen 809, 864 bis 868, 880	5.866,39	0,00	5.866,39
17	Gewinnentnahmen der Gemeinde von Unternehmungen und marktbestimmten Betrieben der Gemeinde (A 85-89)	Gruppe 869 und 879		0,00	
18	Erträge aus Veräußerungen und sonstige Erträge	Gruppen 814, 815, 824, 827, 828 und 829	138.185,69	42.265,10	95.920,59
19	**Summe 1 (Erträge)**		**2.796.188,55**	**629.392,81**	**2.166.795,74**
	Aufwendungen der operativen Gebarung				
20	Personalaufwand	Klasse 5 ohne nicht finanzierungswirksame Konten	374.614,85	0,00	374.614,85
21	Pensionen und sonstige Ruhebezüge	Gruppen 760, 761		0,00	
22	Bezüge der gewählten Organe	Gruppe 721	96.328,56	0,00	96.328,56
23	Gebrauchs- und Verbrauchsgüter, Handelswaren	Klasse 4	129.190,44	58.053,77	71.136,67
24	Verwaltungs- und Betriebsaufwand	Klasse 6 ohne Gruppen 650 bis 655, 657, 658, 680 bis 687, 689, 690, 694 bis 699; Unterklassen 70 bis 72 ohne Gruppen 706 und 721; Gruppe 790	569.889,34	217.249,78	352.639,56
25	Zinsen für Finanzschulden	Gruppen 650, 651, 653 und 657	56.856,85	55.793,36	1.063,49
26	Laufende Transfers an Träger des öffentlichen Rechts	Gruppen 750 bis 754	733.428,31	24.974,00	708.454,31
27	Sonstige laufende Transfers	Gruppen 755 bis 757, 759, 764, 768, 780 und 781	26.495,68	0,00	26.495,68
28	Gewinnentnahmen der Gemeinde von Unternehmungen und marktbestimmten Betrieben der Gemeinde (A 85-89)	Gruppe 769		0,00	
29	**Summe 2 (Aufwendungen)**		**1.986.804,03**	**356.070,91**	**1.630.733,12**
91	**SALDO 1: Ergebnis der operativen Gebarung**	Summe 1 minus Summe 2	**809.384,52**	**273.321,90**	**536.062,62**

	Bezeichnung	Zuordnung Abgang/Zugang zu den Bestandskonten und der Kapitaltransferkonten	Summe Haushalt	davon A 85 - 89	Summe ohne A 85 - 89
	Vermögensgebarung mit Kapitaltransfers ohne Finanztransaktionen				
30	Veräußerung von unbeweglichem Vermögen	Unterklassen 00, 01, 05 und 06; Gruppen 801, 802 und 805 (bei unbeweglichen Kulturgütern)	1.069,50	0,00	1.069,50
31	Veräußerung von beweglichem Vermögen	Unterklassen 02 bis 04; Gruppen 100, 113, 120, 150, 159, 170 und 175; Gruppen 803, 804 und 805 (bei beweglichen Kulturgütern)		0,00	
32	Veräußerung von immateriellen Vermögenswerten	Unterklasse 07		0,00	
33	Investitionszuschüsse (erhaltene Kapitaltransfers) von Trägern des öffentlichen Rechts	Gruppen 300 bis 303, 309, 871	493.524,16	133.405,65	360.118,51
34	Sonstige Investitionszuschüsse (erhaltene Kapitaltransfers)	Gruppen 304 bis 308	21.728,94	21.728,94	
39	**Summe 3 (Vermögensgebarung mit Kapitaltransfer ohne Finanztransaktionen)**		**516.322,60**	**155.134,59**	**361.188,01**
	Vermögensgebarung und Kapitaltransfers ohne Finanztransaktionen				
40	Erwerb von unbeweglichem Vermögen	Unterklassen 00, 01 und 05; Gruppen 060, 061 und 063	956.423,53	476.202,42	480.221,11
41	Erwerb von beweglichem Vermögen, Aktivierte Vorräte	Unterklassen 02 bis 04; Gruppe 062; Gruppen 100, 113, 120, 150, 159, 170 und 175		0,00	
42	Erwerb von immateriellen Vermögenswerten	Unterklasse 07	49.947,06	39.635,02	10.312,04
43	Kapitaltransfers an Träger des öffentlichen Rechts	Gruppen 130 und 135; Gruppen 770 bis 774		0,00	
44	Sonstige Kapitaltransfers	Gruppen 775 bis 779, 785 und 786	2.000,00	0,00	2.000,00
49	**Summe 4 (Vermögensgebarung und Kapitaltransfer ohne Finanztransaktionen)**		**1.008.370,59**	**515.837,44**	**492.533,15**
92	**SALDO 2: Saldo der Vermögensgebarung ohne Finanztransaktionen**	Summe 3 minus Summe 4	**-492.047,99**	**-360.702,85**	**-131.345,14**

	Bezeichnung	Zuordnung der Gruppen der Finanzierungsrechnung	nur A 85 - 89
	Einzahlungen aus Finanztransaktionen		
50	Veräußerung von Beteiligungen und Wertpapieren	Unterklasse 08; Gruppen 223 und 224	0,00
51	Entnahmen aus Zahlungsmittelreserven	Gruppen 293, 294 und 295	0,00
52	Einzahlungen aus der Rückzahlung von Darlehen an Träger des öffentlichen Rechts	Gruppen 240 bis 244	0,00
53	Einzahlungen aus der Rückzahlung von Darlehen an andere und von Bezugsvorschüssen	Gruppen 245 bis 249 und 273	0,00
54	Aufnahme von Finanzschulden von Trägern des öffentlichen Rechts	Gruppen 340 bis 344, 350 bis 354	27.692,85
55	Aufnahme von Finanzschulden von anderen	Unterklasse 32; Gruppen 345 bis 349, 355 bis 357	1.942.900,00
58	Ausgleichszahlungen aus Finanzderivaten	Gruppen 821 und 826	0,00
59	**Summe 5 (Einzahlungen aus Finanztransaktionen)**		**1.970.592,85**
	Auszahlungen aus Finanztransaktionen		
60	Erwerb von Beteiligungen und Wertpapieren	Unterklasse 08; Gruppen 223 und 224	0,00
61	Zuführung an Zahlungsmittelreserven	Gruppen 293, 294 und 295	0,00
62	Gewährung von Darlehen an Träger des öffentlichen Rechts	Gruppen 240 bis 244	0,00
63	Gewährung von Darlehen an andere und von Bezugsvorschüssen	Gruppen 245 bis 249 und 273	0,00
64	Rückzahlung von Finanzschulden bei Trägern des öffentlichen Rechts	Gruppen 340 bis 344, 350 bis 354	16.866,71
65	Rückzahlung von Finanzschulden bei anderen	Unterklasse 32; Gruppen 345 bis 349, 355 bis 357	2.005.013,04
68	Ausgleichszahlungen aus Finanzderivaten	Gruppen 652, 655 und 658	0,00
69	**Summe 6 (Auszahlungen aus Finanztransaktionen)**		**2.021.879,75**
93	**SALDO 3: Saldo der Finanztransaktionen**	Summe 5 minus Summe 6	**-51.286,90**
94	**SALDO 4:**	Summe der Salden 1, 2 und 3	**-138.667,85**

II. Ableitung des Finanzierungssaldos

70	Jahresergebnis Haushalt ohne A 85 - 89 und ohne Finanztransaktionen	Saldo 1 plus Saldo 2	404.717,48
71	Überrechnung Jahresergebnis A 85 - 89	Saldo 4 der Spalte "nur A 85 - 89"	-138.667,85
95	**Finanzierungssaldo ('vorläufiges Maastricht-Ergebnis')**		**266.049,63**

Erläuterung Abweichung gegenüber Ergebnisvoranschlag

HH-Stelle	Bezeichnung	Buchungen	- Voranschlag	- Übertragung	= Abweichung	Betrag	Beschluss und Begründung	
Mittelaufbringung	**Abweichung über 2.906,00 und mehr als 25,00%**							
240000	**Kindergärten**							
2/240000+861200	LAND ZINSENZUSCH. ohne DARLEHE	4.414,23	0,00	0,00	4.414,23	4.414,23	31.12.2021	Betrag war nicht veranschlagt
612000	**Gemeindestraßen**							
6/612000+871000	BEIHILFE AUS BEDARFSZUWEISUNG	200.000,00	95.000,00	0,00	105.000,00	105.000,00	31.12.2021	Eine zusätzliche BZ fürn den Straßenbau erhalten, welche nicht bekannt war.
6/612000+895001	Entnahmen von allgemeinen Haushaltsrücklagen	0,00	126.800,00	0,00	-126.800,00	-126.800,00	31.12.2021	Rücklagenentnahme wurde aufgrund zusätzlicher BZ sowie Zuführung von der operativen Gebarung nicht notwendig.
710000	**Land- und Forstwirtschaftlicher Weg ebau**							
6/710000+829910	Zuführung aus der operativen Gebarung	18.616,57	0,00	0,00	18.616,57	18.616,57	31.12.2021	An Stelle der veranschlagten Rücklagenentnahme wurde eine Zuführung gemacht
6/710000+871000	Kapitaltransfers aus Gemeinde-Bedarfszuweisungsmittel	4.500,00	0,00	0,00	4.500,00	4.500,00	31.12.2021	Einnahme war nicht veranschlagt
6/710000+871200	Kapitaltransfer aus Gemeinde-BZ, IVW 3 Unwetterschäden	0,00	4.500,00	0,00	-4.500,00	-4.500,00	31.12.2021	falsch veranschlagt
6/710000+895001	Entnahmen von allgemeinen Haushaltsrücklagen	0,00	26.300,00	0,00	-26.300,00	-26.300,00	31.12.2021	Rücklagenentnahme aufgrund Abdeckung durch die operative Gebarung nicht notwendig.
840000	**Grundbesitz**							
6/840000+829910	Zuführung aus der operativen Gebarung	36.842,50	0,00	0,00	36.842,50	36.842,50	31.12.2021	Zuführung statt Rücklagenentnahme zum Ausgleich des Investivvorhabens
6/840000+895001	Entnahmen von allgemeinen Haushaltsrücklagen	0,00	35.000,00	0,00	-35.000,00	-35.000,00	31.12.2021	Rücklagenentnahme durch Abdeckung durch die operative Gebarung nicht notwendig
851000	**Betriebe der Abwasserbeseitigung**							
2/851000+860100	Transfers von Bund, KPC ABA BA 04	18.159,65	9.000,00	0,00	9.159,65	9.159,65	31.12.2021	Halbjahresbetrag nur veranschlagt
2/851000+860110	Transfers von Bund/KPC ABA BA 05	33.523,66	16.700,00	0,00	16.823,66	16.823,66	31.12.2021	Betrag nur einfach veranschlagt gehabt
2/851000+860120	Transfers von Bund/KPC ABA BA 07	30.657,13	15.300,00	0,00	15.357,13	15.357,13	31.12.2021	Halbjahresbetrag nur veranschlagt gehabt.

HH-Stelle	Bezeichnung	Buchungen	- Voranschlag	- Übertragung	= Abweichung	Betrag	Beschluss und Begründung	
2/851000+860130	Transfers von Bund/KPC ABA BA 10	18.532,93	9.000,00	0,00	9.532,93	9.532,93	31.12.2021	Halbjahresbetrag nur veranschlagt
851002	**ABA Leitungskataster**							
6/851002+829910	Zuführung operative Geb. 851 an Vorhaben 851002	39.635,02	0,00	0,00	39.635,02	39.635,02	31.12.2021	Zuführung an Investivvorhaben ABA-Leitungskataster, welche nicht veranschlagt war.
900000	**Gesonderte Verwaltung**							
2/900000+829910	Rückführung von Investive Gebarung	26.690,66	0,00	0,00	26.690,66	26.690,66	31.12.2021	Nach erfolgter Abrechnung der Darlehen vom NÖ Wasserwirtschaftsfond konnten die Zinsen der gesamten Laufzeit kapitalisiert werden und in die operative Gebarung rückgeführt werden.
920000	**Ausschließliche Gemeindeabgaben**							
2/920000+833100	KOMMUNALSTEUER	177.333,01	130.000,00	0,00	47.333,01	47.333,01	31.12.2021	Mehreinnahme als veranschlagt
2/920000+841000	GEBRAUCHSABGABE	37.291,12	27.000,00	0,00	10.291,12	10.291,12	31.12.2021	Einnahme zu gering veranschlagt
944000	**Zuschüsse nach dem Katastrophenfond sgesetz**							
2/944000+860000	Transfers von Bund, Bundesfonds und Bundeskammern	6.791,67	0,00	0,00	6.791,67	6.791,67	31.12.2021	Zuschüsse vom Katastrophenfond für Güterwege sowie Kanalreinigungsarbeiten nach Unwetter erhalten.
947000	**Sonstige Zuschüsse der Länder**							
2/947000+861000	Transfers von Ländern, Landesfonds und Landeskammern	17.253,59	0,00	0,00	17.253,59	17.253,59	31.12.2021	nicht veranschlagter Zuschuss des Unterstützungsfond aufgrund der Pandemie
	Summe Mittelaufbringung	**670.241,74**	**494.600,00**	**0,00**	**175.641,74**	**175.641,74**		
Mittelverwendung	**Abweichung über 2.906,00 und mehr als 25,00%**							
163000	**Freiwillige Feuerwehren**							
1/163000-680000	Planmäßige Abschreibung	14.882,97	10.900,00	0,00	3.982,97	3.982,97	31.12.2021	Afa zu gering veranschlagt
240000	**Kindergärten**							
1/240000-582100	NÖ GKK DGB SV VB II	11.878,43	7.000,00	0,00	4.878,43	4.878,43	31.12.2021	Betrag zu gering veranschlagt

HH-Stelle	Bezeichnung	Buchungen	- Voranschlag	- Übertragung	= Abweichung	Betrag	Beschluss und Begründung	
419000	**Sonstige Einrichtungen und Maßnahme n**							
1/419000-751000	SOZIALHILFEUML.+WOHNSITZG.BEIT	-7.328,46	8.000,00	0,00	-15.328,46	-15.328,46	31.12.2021	Gutschrift bei den Juli-Abgabenertragsanteilen erhalten
439000	**Sonstige Einrichtungen und Maßnahme n**							
1/439000-751000	Kinder- und Jugendhilfe-Umlage	32.701,79	25.000,00	0,00	7.701,79	7.701,79	31.12.2021	Auf Grund der angefallenen großteils COVID-19 bedingten Aufwendungen wurden den Gemeinden eine höhere Umlage im Oktober 2021 vorgeschrieben.
850000	**Betriebe der Wasserversorung**							
1/850000-413000	Wasserankauf	55.590,69	75.000,00	0,00	-19.409,31	-19.409,31	31.12.2021	Ausgabe zu hoch veranschlagt
1/850000-612000	Instandhaltung Wasseranlagen	30.201,27	22.500,00	0,00	7.701,27	7.701,27	31.12.2021	Mehrausgaben auf Grund der Sanierungsarbeiten bei der WVA in der Siedlung Kühnring
1/850000-720100	BEZÜGE GEMEINDEARB. VERWALTUNGSKOST	13.110,00	18.400,00	0,00	-5.290,00	-5.290,00	31.12.2021	Vergütung zu gering veranschlagt
5/850000-729910	Rückführung von Investiven an operativen Gebarung	3.484,03	0,00	0,00	3.484,03	3.484,03	31.12.2021	kapitalisierte Zinsen des NÖ Wasserwirtschaftsfonddarlehen des BA 13 WVA nach Abrechnung im Jänner 2021 gebucht und in die operative Gebarung rückgeführt
851000	**Betriebe der Abwasserbeseitigung**							
1/851000-720000	ABA 12,3% VERGÜTUNG VERWALTUNGSAUFW	7.161,84	4.000,00	0,00	3.161,84	3.161,84	31.12.2021	zu gering veranschlagt
1/851000-729910	Sonstige Aufwendungen	39.635,02	0,00	0,00	39.635,02	39.635,02	31.12.2021	Zuführung an den Leitungskataster für den Kanal
5/851000-729910	Rückführung von investiven an operativen Gebarung	23.080,82	0,00	0,00	23.080,82	23.080,82	31.12.2021	Kapitalisierten Zinsen von der gesamten Laufzeit des Darlehens vom NÖ Wasserwirtschaftsfond in die operative Gebarung rückgeführt
1/851000-752001	Transfers an Gemeinde Sitzendorf	0,00	62.000,00	0,00	-62.000,00	-62.000,00	31.12.2021	Beitrag wurde von Gde Sitzendorf noch nicht vorgeschrieben
900000	**Gesonderte Verwaltung**							
1/900000-729910	Zuführung investive Gebarung	56.048,07	0,00	0,00	56.048,07	56.048,07	31.12.2021	Aufgrund des Überschusses in der operativen Gebarung wurden Zuführungen an die investive Gebarung getätigt.
	Summe Mittelverwendung	**280.446,47**	**232.800,00**	**0,00**	**47.646,47**	**47.646,47**		

Erläuterung Abweichung gegenüber Finanzierungsvoranschlag

HH-Stelle	Bezeichnung	Buchungen	- Voranschlag	- Übertragung	= Abweichung	Betrag	Beschluss und Begründung	
Mittelaufbringung	**Abweichung über 2.906,00 und mehr als 25,00%**							
211000	**Volksschulen**							
6/211000+301020	KT NÖ Schul und KIGA Fonds, EDV	0,00	5.000,00	0,00	-5.000,00	-5.000,00	31.12.2021	Förderung noch nicht abgerechnet - erfolgt im nachhinein
240000	**Kindergärten**							
2/240000+861200	LAND ZINSENZUSCH. ohne DARLEHE	4.414,23	0,00	0,00	4.414,23	4.414,23	31.12.2021	Betrag nicht veranschlagt
612000	**Gemeindestraßen**							
6/612000+871000	BEIHILFE AUS BEDARFSZUWEISUNG	200.000,00	95.000,00	0,00	105.000,00	105.000,00	31.12.2021	Vom Land NÖ eine zusätzliche BZ für den Straßenbau erhalten, welche nicht bekannt war
710000	**Land- und Forstwirtschaftlicher Weg ebau**							
6/710000+300000	Kapitaltransfers KIP2020	0,00	11.000,00	0,00	-11.000,00	-11.000,00	31.12.2021	KIP 2020 im Bereich Straßenbau beantragt
6/710000+829910	Zuführung aus der operativen Gebarung	18.616,57	0,00	0,00	18.616,57	18.616,57	31.12.2021	Anstatt Zuführung war eine Rücklagenentnahme veranschlagt, welche dadurch nicht notwendig wurde.
6/710000+871000	Kapitaltransfers aus Gemeinde-Bedarfszuweisungsmittel	4.500,00	0,00	0,00	4.500,00	4.500,00	31.12.2021	Betrag beim falschen Haushaltskonto veranschlagt
6/710000+871200	Kapitaltransfer aus Gemeinde-BZ, IVW 3 Unwetterschäden	0,00	4.500,00	0,00	-4.500,00	-4.500,00	31.12.2021	falsch veranschlagt - Katastrophenschäden
840000	**Grundbesitz**							
6/840000+829910	Zuführung aus der operativen Gebarung	36.842,50	0,00	0,00	36.842,50	36.842,50	31.12.2021	Die Ausgaben für den Grundankauf der Bauplätze konnte durch eine Zuführung anstatt durch die veranschlagte Rücklagenentnahme gedeckt werden.
850000	**Betriebe der Wasserversorung**							
2/850000+307000	WVA Anschluss-/Ergänzungsgebühr	0,00	5.000,00	0,00	-5.000,00	-5.000,00	31.12.2021	ab 2021 neues Konto angelegt. 2/850+307001
2/850000+307001	WVA Anschluss/Ergänzungsgebühr	6.933,63	0,00	0,00	6.933,63	6.933,63	31.12.2021	Konto neu angelegt, die beim alten Konto PC-Code hinterlegt war und durch Änderung dies Auswirkungen auf die abgeschlossenen Jahre gehabt hätte.

HH-Stelle	Bezeichnung	Buchungen	- Voranschlag	- Übertragung	= Abweichung	Betrag	Beschluss und Begründung	
850200	**Betriebe der Wasserversorgung**							
6/850200+341000	DARLEHENSVERR. INVESTITIONSDARLEHEN WVA 13	3.484,03	0,00	0,00	3.484,03	3.484,03	31.12.2021	kapitalisierten Zinsen des NÖ Wasserwirtschaftsfonddarlehen des BA 13 WVA, nach Abrechnung im Jänner 2021
851000	**Betriebe der Abwasserbeseitigung**							
2/851000+307000	Anschlussgebühr ABA 1-4, 12, Burgschl., Zogels-, Amels-, Matzelsdorf	0,00	4.000,00	0,00	-4.000,00	-4.000,00	31.12.2021	Einnahmen ab 2021 auf einem neu angelegten Konto 2/851+8307001
2/851000+307010	Anschluss-/Ergänzungsabgabe ABA 05/Kühnring	0,00	10.700,00	0,00	-10.700,00	-10.700,00	31.12.2021	Konto neu angelegt, die beim alten Konto PC-Code hinterlegt war und durch Änderung dies Auswirkungen auf die abgeschlossenen Jahre gehabt hätte. 2/851+307011
2/851000+307011	Anschluss-/Ergänzungsabgabe ABA BA 05/Kühnring	13.960,15	0,00	0,00	13.960,15	13.960,15	31.12.2021	Konto neu angelegt, die beim alten Konto PC-Code hinterlegt war und durch Änderung dies Auswirkungen auf die abgeschlossenen Jahre gehabt hätte.
6/851000+346000	DARLEHEN BANK ABA	206.900,00	677.500,00	0,00	-470.600,00	-470.600,00	31.12.2021	Die Zuzählung des Darlehens erfolgt im Jahr 2022
2/851000+860100	Transfers von Bund, KPC ABA BA 04	18.159,65	9.000,00	0,00	9.159,65	9.159,65	31.12.2021	Die Einnahme falsch veranschlagt. nur den einfachen Betrag.
2/851000+860110	Transfers von Bund/KPC ABA BA 05	33.523,66	16.700,00	0,00	16.823,66	16.823,66	31.12.2021	Die Einnahme falsch veranschlagt. nur den einfachen Betrag.
2/851000+860120	Transfers von Bund/KPC ABA BA 07	30.657,13	15.300,00	0,00	15.357,13	15.357,13	31.12.2021	Die Einnahme falsch veranschlagt. nur den einfachen Betrag.
2/851000+860130	Transfers von Bund/KPC ABA BA 10	18.532,93	9.000,00	0,00	9.532,93	9.532,93	31.12.2021	Die Einnahme falsch veranschlagt. nur den einfachen Betrag.
851002	**ABA Leitungskataster**							
6/851002+829910	Zuführung operative Geb. 851 an Vorhaben 851002	39.635,02	0,00	0,00	39.635,02	39.635,02	31.12.2021	Die Zuführung aus dem Bereich Abwasser von der operativen an die investive Gebarung war nicht veranschlagt.
851140	**Darlehensverr.Zinsen WWF ABA 12**							
6/851140+341000	Darlehensverr. Investitiondarlehen ABA 12	23.080,82	0,00	0,00	23.080,82	23.080,82	31.12.2021	Kapitalisierung Zinsen von der gesamten Laufzeit des Darlehens vom NÖ Wasserwirtschaftsfond. Darlehen wurde Anfang 2021 abgerechnet.

HH-Stelle	Bezeichnung	Buchungen	- Voranschlag	- Übertragung	= Abweichung	Betrag	Beschluss und Begründung	
900000	**Gesonderte Verwaltung**							
2/900000+829910	Rückführung von Investive Gebarung	26.690,66	0,00	0,00	26.690,66	26.690,66	31.12.2021	Nach erfolgter Abrechnung der Darlehen vom NÖ Wasserwirtschaftsfond konnten die Zinsen gesamten Laufzeit kapitalisiert werden und in die operative Gebarung rückgeführt werden.
920000	**Ausschließliche Gemeindeabgaben**							
2/920000+833100	KOMMUNALSTEUER	172.258,34	130.000,00	0,00	42.258,34	42.258,34	31.12.2021	Beim NVA vorsichtig die Einnahme an Kommunalsteuer budgetiert
2/920000+841000	GEBRAUCHSABGABE	37.430,84	27.000,00	0,00	10.430,84	10.430,84	31.12.2021	Einnahme zu gering veranschlagt
2/920000+850000	AUFSCHLIEßUNGSKOSTEN	125.456,67	100.000,00	0,00	25.456,67	25.456,67	31.12.2021	Mehreinnahme als veranschlagt, da mehr Bauplätze aufgeschlossen wurden.
944000	**Zuschüsse nach dem Katastrophenfond sgesetz**							
2/944000+860000	Transfers von Bund, Bundesfonds und Bundeskammern	6.791,67	0,00	0,00	6.791,67	6.791,67	31.12.2021	Katastrophenfondmittel waren nicht veranschlagt bzw. beim falschen Haushaltskonto.
947000	**Sonstige Zuschüsse der Länder**							
2/947000+861000	Transfers von Ländern, Landesfonds und Landeskammern	17.253,59	0,00	0,00	17.253,59	17.253,59	31.12.2021	Zuschuss Unterstützungsfond aufgrund Pandemie, welche nicht bekannt war.
	Summe Mittelaufbringung	**1.045.122,09**	**1.119.700,00**	**0,00**	**-74.577,91**	**-74.577,91**		
Mittelverwendung	**Abweichung über 2.906,00 und mehr als 25,00%**							
031000	**Amt für Raumordnung und Raumplanung**							
1/031000-070000	Aktivierungsfähige Rechte (immaterielle Vermögenswerte)	10.312,04	7.000,00	0,00	3.312,04	3.312,04	31.12.2021	Abrechnung für bereits gemachte Arbeiten für die Abänderung des örtlichen Raumordnungsprogrammes noch im Jahr 2021 erhalten, welche nicht budgetiert waren.
211000	**Volksschulen**							
5/211000-042000	Amts-, Betriebs- und Geschäftsausstattung	0,00	6.500,00	0,00	-6.500,00	-6.500,00	31.12.2021	Anschaffung Smartboard erfolgt erst im Jahr 2022 und wurde irrtümlich doppelt veranschlagt
1/211000-042000	Amts-, Betriebs- und Geschäftsausstattung	0,00	6.500,00	0,00	-6.500,00	-6.500,00	31.12.2021	Anschaffung Smartboard erfolgt erst 2022

HH-Stelle	Bezeichnung	Buchungen	- Voranschlag	- Übertragung	= Abweichung	Betrag	Beschluss und Begründung	
240000	**Kindergärten**							
1/240000-582100	NÖ GKK DGB SV VB II	11.878,43	7.000,00	0,00	4.878,43	4.878,43	31.12.2021	Betrag zu gering veranschlagt
419000	**Sonstige Einrichtungen und Maßnahme n**							
1/419000-751000	SOZIALHILFEUML.+WOHNSITZG.BEIT	-7.328,46	8.000,00	0,00	-15.328,46	-15.328,46	31.12.2021	Aufgrund der Endabrechnung erhielten wir ein Guthaben.
439000	**Sonstige Einrichtungen und Maßnahme n**							
1/439000-751000	Kinder- und Jugendhilfe-Umlage	32.701,79	25.000,00	0,00	7.701,79	7.701,79	31.12.2021	höherer Kinder- und Jugendhilfe-Umlage aufgrund Covid-19 Mehraufwendungen, Aufteilung auf Gemeinden nach der Finanzkraft
710000	**Land- und Forstwirtschaftlicher Weg ebau**							
5/710000-002100	GÜTERWEGE UNWETTERSCHÄDEN	6.940,39	3.100,00	0,00	3.840,39	3.840,39	31.12.2021	Ausgabe war nicht veranschlagt
850000	**Betriebe der Wasserversorung**							
5/850000-070000	Aktivierungsfähige Rechte (immaterielle Vermögenswerte)	0,00	17.600,00	0,00	-17.600,00	-17.600,00	31.12.2021	noch keine Ausgaben im Jahr 2021 gehabt.
1/850000-413000	Wasserankauf	55.590,69	75.000,00	0,00	-19.409,31	-19.409,31	31.12.2021	zu hoch veranschlagt
1/850000-612000	Instandhaltung Wasseranlagen	31.875,75	22.500,00	0,00	9.375,75	9.375,75	31.12.2021	Höhere Ausgaben bei der Instandhaltung in der Siedlung in Kühnring vor Straßenbau
1/850000-720100	BEZÜGE GEMEINDEARB. VERWALTUNGSKOST	13.110,00	18.400,00	0,00	-5.290,00	-5.290,00	31.12.2021	Ausgabe zu gering veranschlagt
5/850000-729910	Rückführung von Investiven an operativen Gebarung	3.484,03	0,00	0,00	3.484,03	3.484,03	31.12.2021	kapitalisierten Zinsen des NÖ Wasserwirtschaftsfonddarlehen des BA 13 WVA, nach Abrechnung im Jänner 2021
851000	**Betriebe der Abwasserbeseitigung**							
5/851000-004000	ABA BA 13, Anschluss Kläranlage Burgschleinitz	375.152,00	526.000,00	0,00	-150.848,00	-150.848,00	31.12.2021	Ausgaben folgen noch im Jahr 2022, daher zu hoch veranschlagt
5/851000-070000	Aktivierungsfähige Rechte (immaterielle Vermögenswerte)	0,00	120.000,00	0,00	-120.000,00	-120.000,00	31.12.2021	Beim NVA wurde ein eigenes Konto für den Leitungskataster angelegt
1/851000-720000	ABA 12,3% VERGÜTUNG VERWALTUNGSAUFW	7.161,84	4.000,00	0,00	3.161,84	3.161,84	31.12.2021	zu gering veranschlagt

HH-Stelle	Bezeichnung	Buchungen	- Voranschlag	- Übertragung	= Abweichung	Betrag	Beschluss und Begründung	
5/851000-729910	Rückführung von investiven an operativen Gebarung	23.080,82	0,00	0,00	23.080,82	23.080,82	31.12.2021	Kapitalisierung Zinsen von der gesamten Laufzeit des Darlehens vom NÖ Wasserwirtschaftsfond.
1/851000-729910	Sonstige Aufwendungen	39.635,02	0,00	0,00	39.635,02	39.635,02	31.12.2021	Die Kosten für den Leitungskataster im Bereich Abwasser konnte von der operativen Gebarung bereich Abwasser abgdeckt werden, welche nicht budgetiert war.
1/851000-752001	Transfers an Gemeinde Sitzendorf	0,00	62.000,00	0,00	-62.000,00	-62.000,00	31.12.2021	noch keine Vorschreibung von der Gemeinde Sitzendorf erhalten.
851002	**ABA Leitungskataster**							
5/851002-070000	Aktivierungsfähige Rechte (immaterielle Vermögenswerte)	39.635,02	0,00	0,00	39.635,02	39.635,02	31.12.2021	Die erste Teilrechnung betreffend Leitungskataster im Bereich Abwasser wurde noch im Jahr 2021 gelegt.
900000	**Gesonderte Verwaltung**							
1/900000-729910	Zuführung investive Gebarung	56.048,07	0,00	0,00	56.048,07	56.048,07	31.12.2021	Aufgrund des Überschusses in der operativen Gebarung konnten Zuführung an in die investive Gebarung erfolgen.
	Summe Mittelverwendung	**699.277,43**	**908.600,00**	**0,00**	**-209.322,57**	**-209.322,57**		

Mitgliedschaften

Mitgliedschaften der Marktgemeinde Burgschleinitz-Kühnring

Gemeindevertreterverband, € 12.258,23

Gesellschaft der Freunde und Förderer der Exekutive NÖ, 3100 St. Pölten. ZVR-Nr. 524607983,

Waldviertler Wohlviertel, 2095 Drosendorf, ZVR-Nr. 795136183, €5.367,67

Niederösterreichischer Zivilschutzverband, 3430 Tulln, ZVR-Nr. 846559264, € 240,84

Internationaler Bertha von Suttner-Verein, 3713 Harmannsdorf, ZVR-Nr. 103209808, € 200,00

Österreichischer Wasser- und Abfallwirtschaftsverband, 1010 Wien, ZVR-Nr. 715102768, € 155,00

Energie Region Waldviertel Ost (ERWO), 3744 Klein-Meiseldorf, ZVR-Nr. 712351972,

Regionalverband Waldviertel, 3910 Zwettl, ZVR-Nr. 935618336

Tourismusverband Kamptal-Manhartsberg, 3550 Langenlois, ZVR-Nr. 808188906, € 1.503,51

Region Manhartsberg

Seite	Inhalt
3	Vorbericht
17	Kundmachung
21	Nachweis der liquiden Mittel (Kassenbestand)
25	Ergebnishaushalt Gesamt 1. Ebene (Anlage 1a) - interne Vergütungen enthalten
29	Ergebnishaushalt Gesamt 1. und 2. Ebene (Anlage 1a) - interne Vergütungen enthalten
33	Ergebnishaushalt Bereichsbudget 1. und 2. Ebene (Anlage 1a)
55	Finanzierungshaushalt Gesamt 1. Ebene (Anlage 1b) - interne Vergütungen enthalten
59	Finanzierungshaushalt Gesamt 1. und 2. Ebene (Anlage 1b) - interne Vergütungen enthalten
65	Finanzierungshaushalt Bereichsbudget 1. und 2. Ebene (Anlage 1b)
107	Vermögenshaushalt (Anlage 1c)
113	Haushaltspotential RA 2020
119	Haushaltspotential
125	Ergebnis- und Finanzierungsrechnung Detailnachweis
197	Nachweis der Investitionstätigkeit
215	Nachweis Kundenforderungen
221	Nachweis Lieferantenverbindlichkeiten
225	Nettovermögensveränderungsrechnung (Anlage 1d)
229	Nachweis über Transferzahlungen (Anlage 6a)
233	Nachweis über Haushaltsrücklagen und Zahlungsmittelreserven (Anlage 6b)
237	Einzelnachweis über Finanzschulden und Schuldendienst (Anlage 6c)
247	Nachweis über hausinterne Vergütungen (Anlage 6f)
251	Anlagenspiegel Einzelkonten (Anlage 6g)
299	Anlagenspiegel Einzelkonten Kapitaltransfer (Anlage 6g)
305	Liste der nicht bewerteten Kulturgüter (Anlage 6h)
309	Leasingspiegel (Anlage 6i)
313	Nachweis über unmittelbare Beteiligungen der Gebietskörperschaft (Anlage 6j)
317	Nachweis über mittelbare Beteiligungen der Gebietskörperschaft (Anlage 6k)
321	Nachweis über aktive Finanzinstrumente (Anlage 6m)
325	Einzelnachweis über aktive Finanzinstrumente (Anlage 6n)
329	Rückstellungsspiegel (Anlage 6q)
333	Haftungsnachweis (Anlage 6r)
337	Einzelnachweis über die nicht voranschlagswirksame Gebarung gemäß § 12 (Anlage 6t)

Seite	Inhalt
341	Personaldaten iSd ÖStp (Anlage 4)
345	Dienstpostenplan
349	Nachweis über Personalaufwand VRV2015
353	Nachweis Vermögen mit abgeänderter Nutzungsdauer
357	Querschnitt (Anlage 5b)
363	Erläuterung Abweichung gegenüber Ergebnisvoranschlag
369	Erläuterung Abweichung gegenüber Finanzierungsvoranschlag
377	Mitgliedschaften